



Gemeinde Achau

Rechnungsabschluss 2020

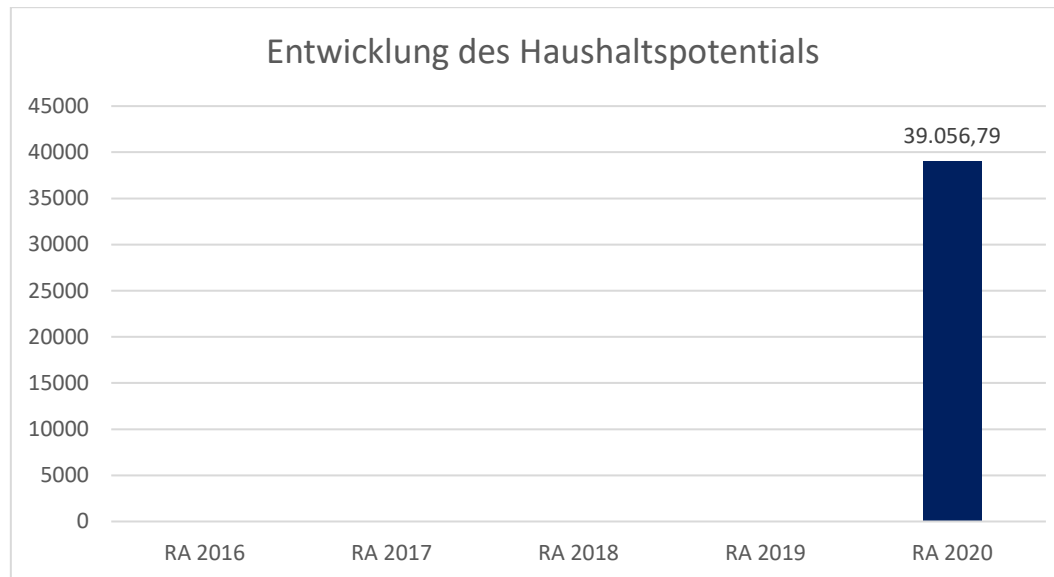
Vorbericht

VORBERICHT

zum Rechnungsabschluss 2020

gemäß § 3 der NÖ Gemeindehaushaltsverordnung (NÖ GHVO)

Entwicklung des Haushaltspotenzials



Erläuterung:

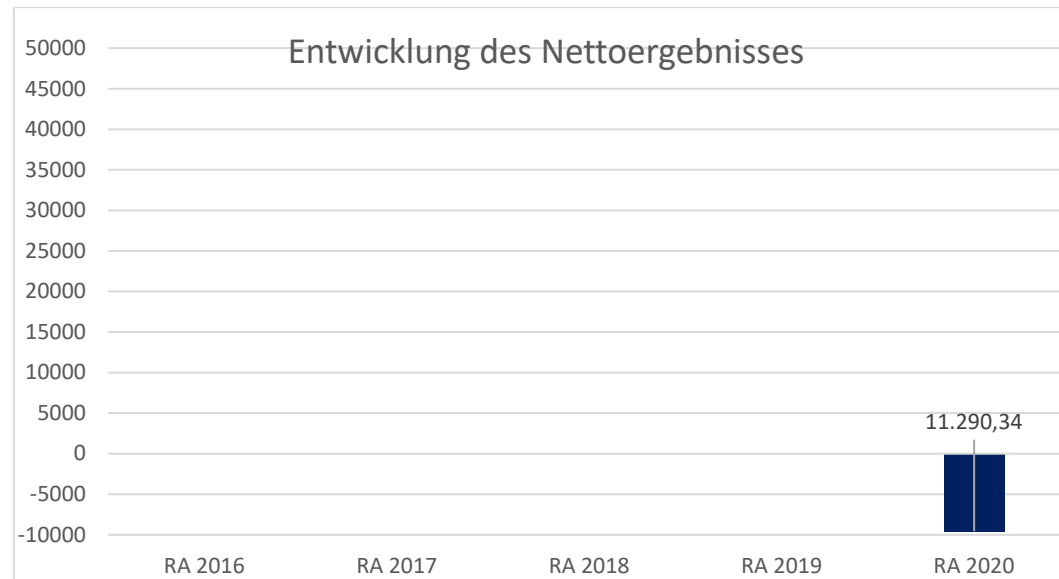
Das Haushaltspotential hat seine Grundlage in § 67 Z. 11 der NÖ Gemeindeordnung 1973 (NÖ GO 1973) und ist erstmals im Rechnungsabschluss 2020 auszuweisen. Die Angaben zu den Vorjahren entfallen daher.

Haushaltspotential: Differenz der wiederkehrenden Mittelaufbringungen abzüglich der wiederkehrenden Mittelverwendungen unter Berücksichtigung der entsprechenden Forderungen und Verbindlichkeiten. Das Haushaltspotenzial ist eine wichtige Kenngröße und gibt die aktuelle Leistungsfähigkeit der Gemeinde wieder. Das schafft Vergleichbarkeit mit der bisherigen Rechtslage, aus der Überschüsse und Abgänge abzuleiten waren und dient der Transparenz.

Wenn das Haushaltspotenzial innerhalb des Zeitraumes des mittelfristigen Finanzplanes laufend negativ ist, ist ein Haushaltskonsolidierungskonzept zu erstellen (§ 72b Abs. 1 Z. 2 NÖ GO 1973).

Das Haushaltspotential beträgt im Rechnungsabschluss 2020 € 39.056,79 und ist somit positiv.

Entwicklung des Nettoergebnisses



Erläuterung:

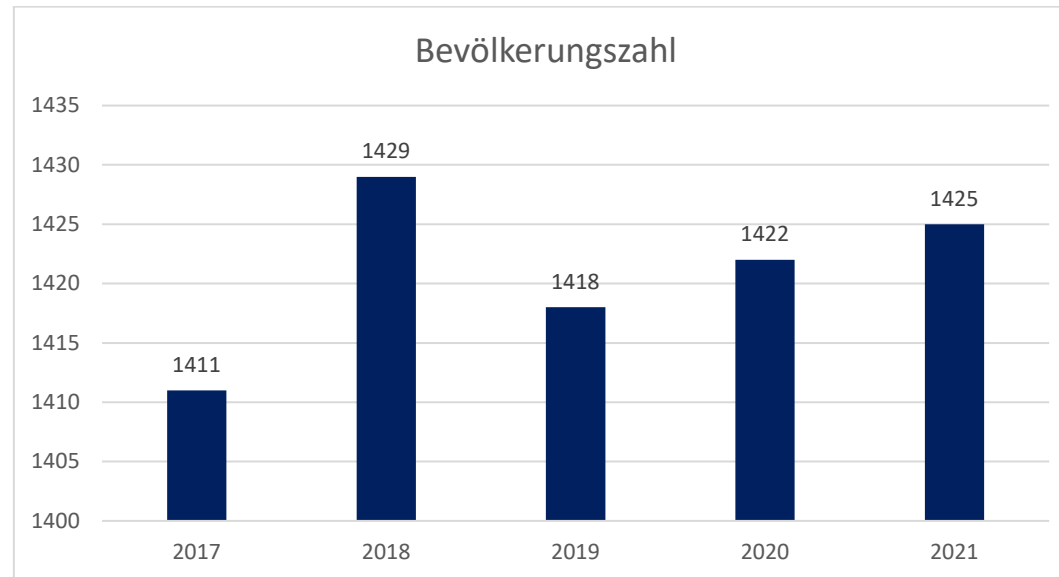
Beim Nettoergebnis handelt es sich um das Ergebnis der Ergebnisrechnung und ist erstmals für das Haushaltsjahr 2020 auszuweisen. Die Angaben zu den Vorjahren entfallen daher.

Ein positives Nettoergebnis bedeutet, dass die Erträge voraussichtlich ausreichend sein werden, die Aufwendungen für die kommunalen Leistungen (inklusive des Werteverzehrs des Anlagevermögens in Form der Abschreibungen) abzudecken.

Ein negatives Nettoergebnis heißt, dass dies nicht zur Gänze (in der Höhe des negativen Wertes) möglich ist.

Im Rechnungsabschluss 2020 besteht ein negatives Nettoergebnis in Höhe von €-9.565,95.

Entwicklung der Volkszahl gemäß § 10 Abs. 7 FAG 2017, BGBl. I Nr. 116/2016 in der Fassung BGBl. I Nr. 106/2018

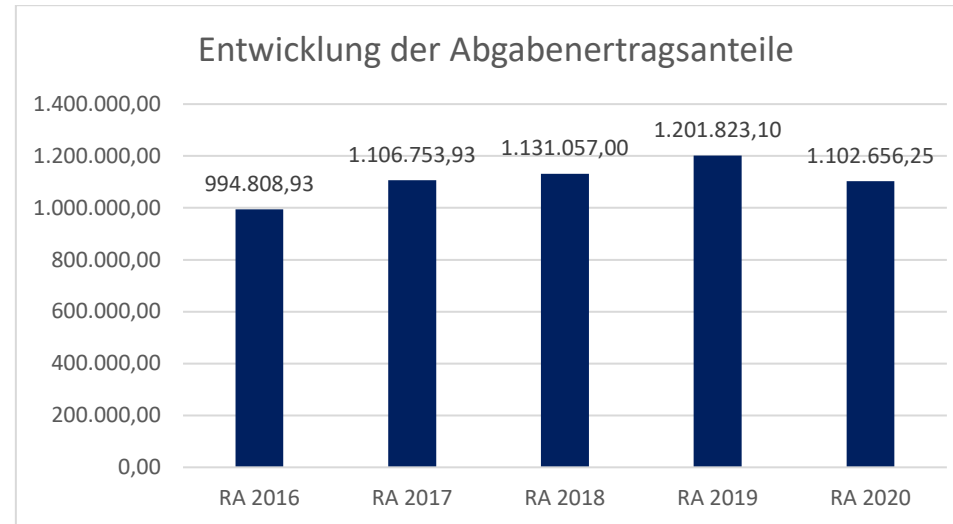


Erläuterung:

Die Volkszahl gemäß § 10 Abs. 7 FAG 2017 wird jährlich von der Bundesanstalt Statistik Austria zum Stichtag 31. Oktober festgestellt und wirkt mit dem Beginn des übernächsten Kalenderjahres. Sie dient für die Berechnung der Abgabenertragsanteile und darf nicht automatisch mit der Volkszahl für die Berechnung der Gemeinderatsmandate verwechselt werden.

Eine Erhöhung bzw. Verminderung der Volkszahl (jährlich) ist ein wesentlicher Indikator für die Berechnung der Abgabenertragsanteile.

Entwicklung der Abgabenertragsanteile

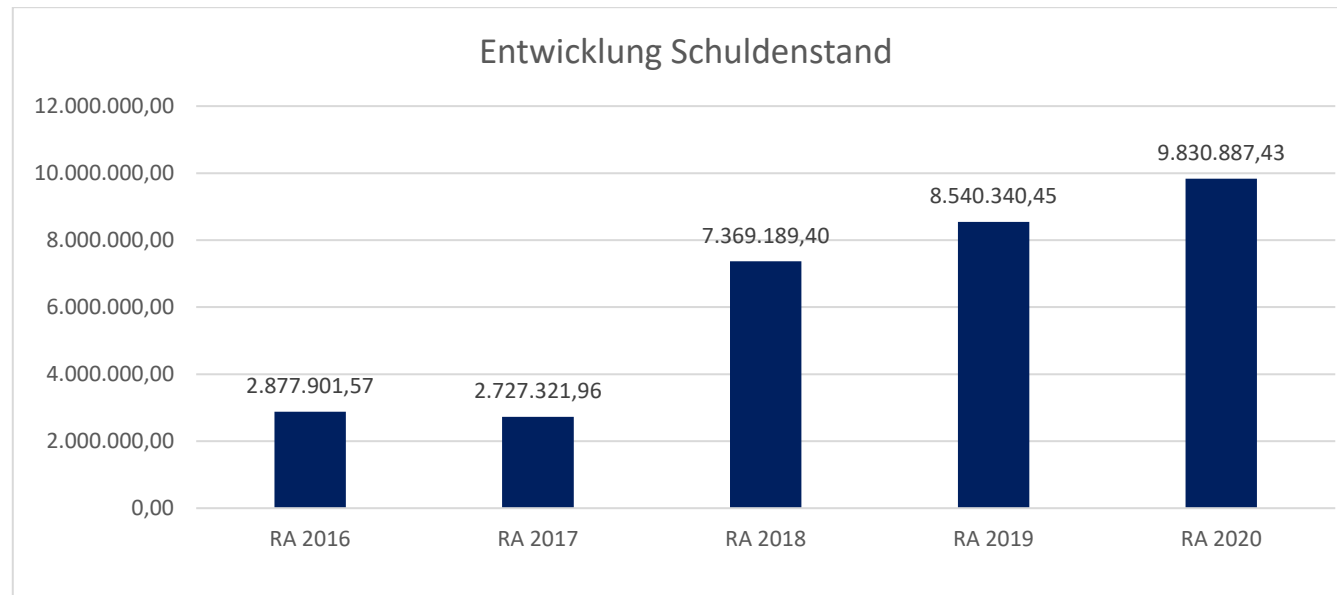


Erläuterung:

Die Gebietskörperschaften (Bund, Länder und Gemeinden) erhalten auf Basis des aktuellen Finanzausgleichs aus den gemeinschaftlichen Bundesabgaben (z.B. Umsatzsteuer, Körperschaftssteuer, Lohnsteuer, Versicherungssteuer, Mineralölsteuer, Normverbrauchsabgabe, Tabaksteuer udgl.) entsprechende Anteile. Im Bereich der Gemeinden spielen dabei die Volkszahl und der abgestufte Bevölkerungsschlüssel eine besondere Rolle. Die sogenannten „Abgabenertragsanteile“ bilden in den meisten Gemeinden die wichtigste Einnahmequelle.

Die Abgabenertragsanteile sind aufgrund der Corona-Pandemie leicht gesunken.

Entwicklung des Schuldenstandes



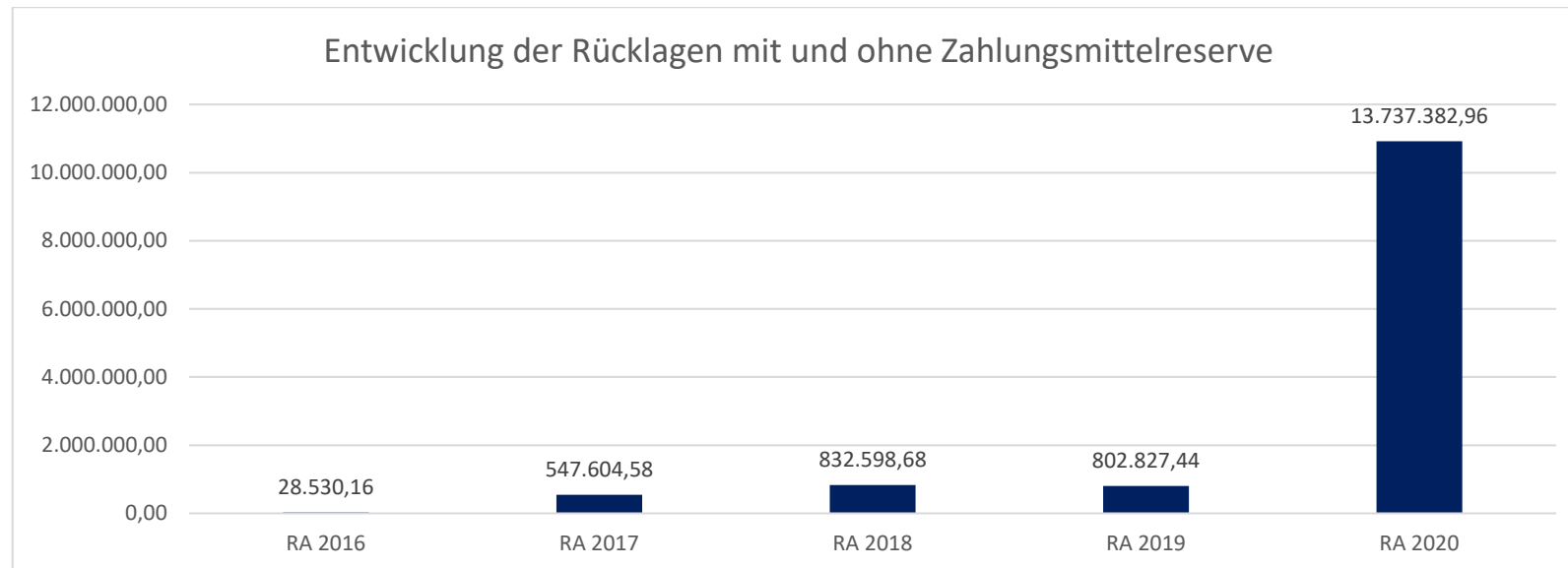
Erläuterung:

Die Entwicklung des Schuldenstandes zeigt auf, inwieweit der Schuldenstand über die Jahre erhöht oder reduziert wird.

Begründung durch die Gemeinde:

Die Steigerung des Schuldenstandes ist auf die Aufnahme neuer Darlehen zurückzuführen.

Entwicklung der Rücklagen mit und ohne Zahlungsmittelreserve



Erläuterung:

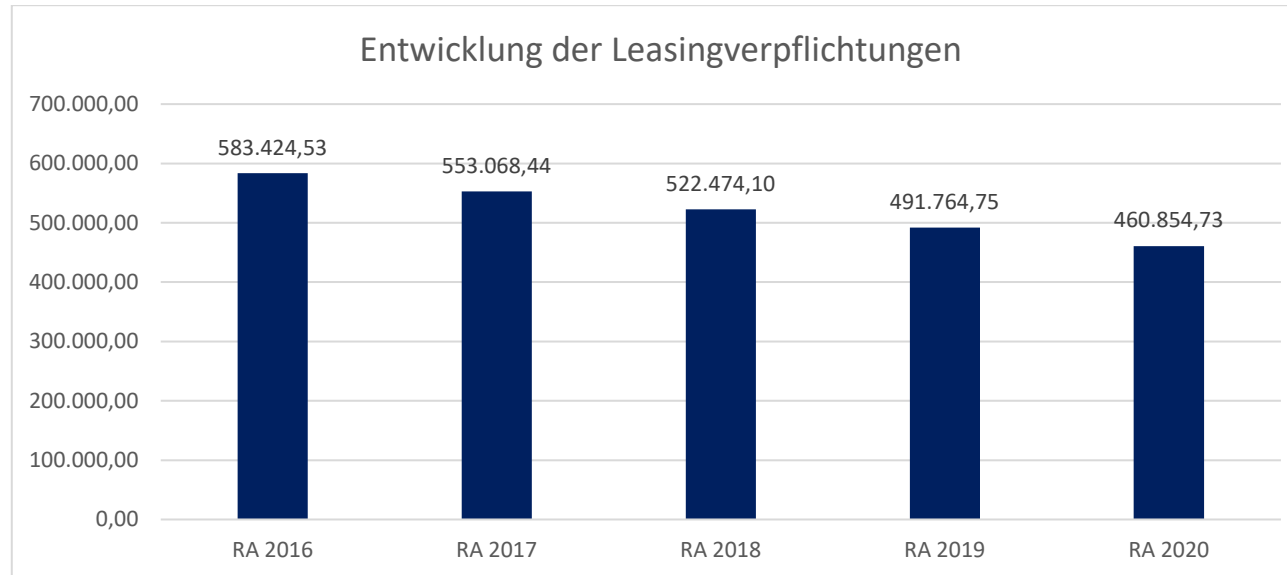
Die Entwicklung der Rücklagen zeigt an, inwieweit Rücklagen vorhanden sind und ob Rücklagen aufgebaut bzw. aufgebraucht werden.

Die Gemeinde Achau verfügt nur über Rücklagen mit Zahlungsmittelreserven.

Begründung durch die Gemeinde:

Die Erhöhung des Rücklagenstandes ist darauf zurückzuführen, dass ab 2017 regelmäßig vor allem zweckgebundene Rücklagen aus unterschiedlichen Bereichen aus den marktbestimmten Betrieben gebildet wurden. Diese Rücklagen sollen der Umsetzung zukünftiger Projekte dienen. Mit dem Rechnungsabschluss 2020 wurde eine Rücklage zur Eröffnungsbilanz in Höhe von 40% des Saldos der Eröffnungsbilanz gebildet.

Entwicklung der Leasingverpflichtungen



Erläuterung:

Bei den Leasingverpflichtungen handelt es sich nicht um Finanzschulden (z.B. Darlehen), sondern um Verwaltungsschulden. Unabhängig davon stellen Leasingverbindlichkeiten Leistungsverpflichtungen für die Gemeinden dar und sind daher bei einer allfälligen Finanzlagenberechnung entsprechend zu berücksichtigen.

Die Leasingverpflichtungen sind mit Beginn des Jahres 2020 in einer eigenen Anlage gemäß VRV 2015 festzuhalten.

Das Gemeindeamt der Gemeinde Achau stellt die Leasingverpflichtungen dar. Die Verpflichtungen werden kontinuierlich weniger.

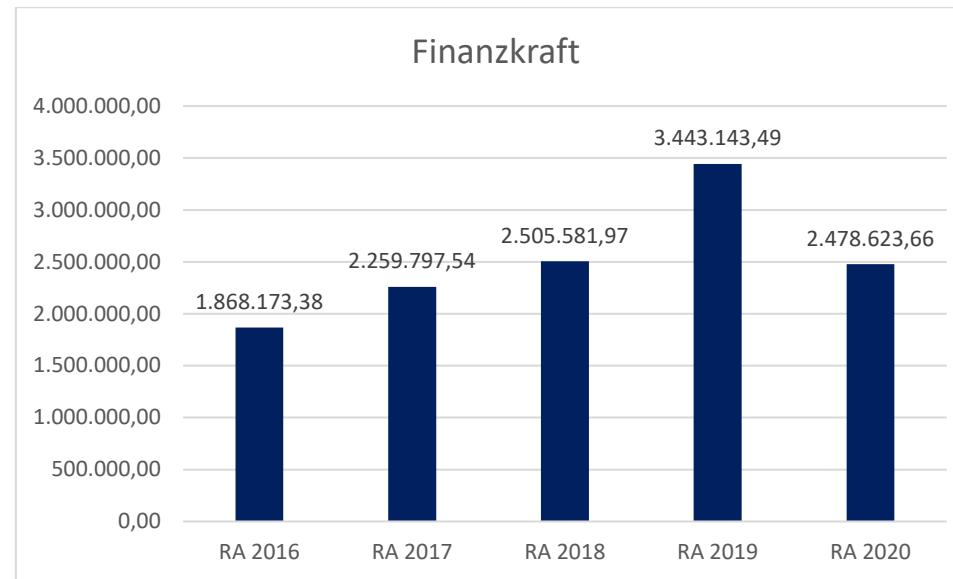
Entwicklung der Haftungen

Erläuterung:

Eine Gemeinde darf Bürgschaften und sonstige Haftungen nur übernehmen, wenn hierfür ein besonderes Interesse der Gemeinde gegeben ist, der Schuldner nachweist, dass eine ordnungsgemäße Verzinsung und Tilgung gesichert ist, die Haftungen befristet sind, der Betrag, für den gehaftet wird, ziffernmäßig bestimmt ist und die Gemeinde den daraus folgenden Zahlungsverpflichtungen nachkommen kann (vgl. § 78 Abs. 1 NÖ Gemeindeordnung 1973).

Die Gemeinde Achau hat keinerlei Haftungen.

Entwicklung der Finanzkraft für die Umlagenberechnung



Erläuterung:

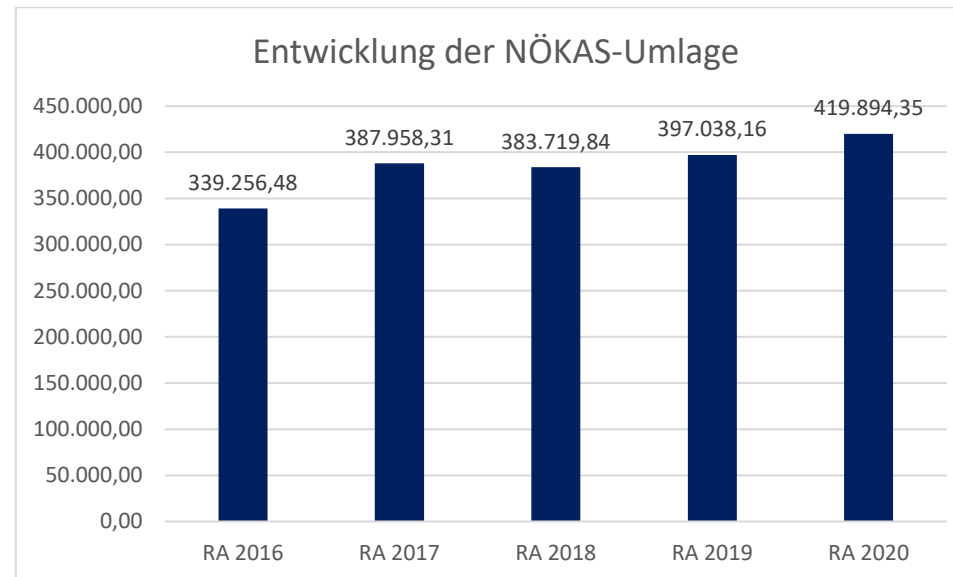
Die Finanzkraft einer Gemeinde wird aus den

- Erträgen der ausschließlichen Gemeindeabgaben ohne die Gebühren für die Benützung von Gemeindeeinrichtungen und -anlagen und ohne die Interessentenbeiträge von Grundstückseigentümern und Anrainern und
- Ertragsanteilen an den gemeinschaftlichen Bundesabgaben ohne Spielbankenabgabe

ermittelt.

Basis für die Ermittlung der Finanzkraft sind die tatsächlichen Beträge aufgrund der Rechnungsabschlüsse. Die Darstellung der Entwicklung der Finanzkraft für die Umlagenberechnung hat insbesondere auf die Beitragsleistung der Gemeinden zum NÖ Krankenanstaltensprengel (NÖKAS) und zur Sozialumlage Auswirkungen. Eine Erhöhung oder Reduktion/Verminderung der Finanzkraft wirkt sich unmittelbar auf die Beitragsleistung aus.

Entwicklung der NÖKAS-Umlage



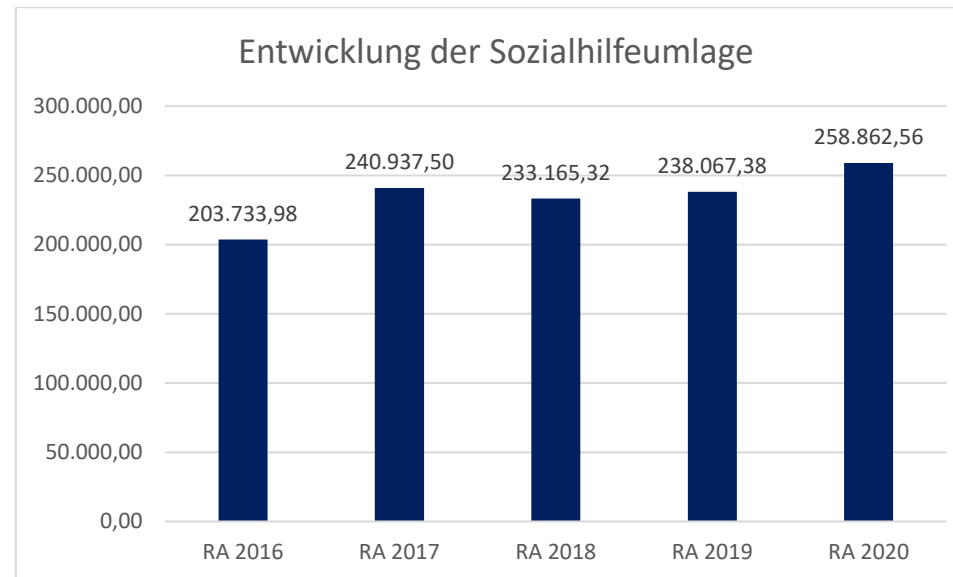
Erläuterung:

Das Landesgebiet ist Beitragsbezirk und Krankenanstaltensprengel für alle öffentlichen Krankenanstalten in Niederösterreich. Beitragsbezirk und Krankenanstaltensprengel sind ein Gemeindeverband. Dem Gemeindeverband gehören alle Gemeinden Niederösterreichs an. Der Gemeindeverband ist juristische Person, er hat seinen Sitz am Sitz der Landesregierung und trägt die Bezeichnung "NÖ Krankenanstaltensprengel" (§ 61 Abs. 1 NÖ Krankenanstaltengesetz - NÖ KAG).

Die Gemeinden haben an den NÖ Krankenanstaltensprengel monatliche Beiträge zu leisten. Berechnungsgrundlage bilden dabei die Volkszahl und die Finanzkraft der Gemeinden. Steigerungen bei der Volkszahl und bei der Finanzkraft führen daher zu höheren Beitragsleistungen bei den Gemeinden.

Diese monatlichen Beiträge werden von den der Gemeinde gebührenden monatlichen Vorschüsse auf die Ertragsanteile an den gemeinschaftlichen Bundesabgaben einbehalten. Aufgrund der relativ stabilen Bevölkerungszahl, sowie stabilen Finanzkraft der Gemeinde Achau sind die Beitragszahlungen über die letzten Jahre ebenfalls stabil.

Entwicklung der Sozialhilfeumlage



Erläuterung:

Die Gemeinden haben jährlich einen Beitrag zu den vom Land zu tragenden Kosten der Sozialhilfe, die nicht durch Kostenbeitrags- und Ersatzleistungen oder durch sonstige für Zwecke der Sozialhilfe bestimmte Zuschüsse gedeckt sind, in der Höhe von 50 % an das Land zu entrichten (§ 44 NÖ Sozialhilfe-Ausführungsgesetz – NÖ SAG).

Die Leistungen für die Sozialhilfe-Umlage werden von der Landesregierung auf die einzelnen Gemeinden nach ihrer Finanzkraft (Finanzkraft für die Umlagenberechnung) aufgeteilt.

Diese monatlichen Beiträge werden von den der Gemeinde gebührenden monatlichen Vorschüsse auf die Ertragsanteile an den gemeinschaftlichen Bundesabgaben einbehalten.

Nachweis der liquiden Mittel (Kassenbestand)

ZW	MVAG	Konto	Bezeichnung	IBAN	Stand 31.12.2019	Einzahlungen 2020	Auszahlungen 2020	Stand 31.12.2020	Auszug Nr.	Datum
1	1151	200002	Barkassa		5.776,85	14.081,87	19.027,04	831,68		
			Bar		5.776,85	14.081,87	19.027,04	831,68		
8	1151	210008	Erste Bank	AT38 2011 1296 4293 3603	318.358,15	6.754.248,17	6.797.865,79	274.740,53	2020/00255	31.12.2020
7	1151	210013	Kläranlage, Erste Bank	AT97 2011 1296 4293 3608	1.182.969,76	12.999,82	1.195.969,58	0,00	2020/00013	27.10.2020
3	1151	210004	Raiffeisenkasse Guntramsdorf	AT94 3225 0000 0020 0162	43.349,51	695.154,02	661.953,99	76.549,54	2020/00192	31.12.2020
5	1151	210006	Kautionen	AT63 3225 0050 0020 0162	16.434,12	3.754,12	0,00	20.188,24		
			Bankkonto		1.561.111,54	7.466.156,13	8.655.789,36	371.478,31		
9	1151	906000	Verrechnung		0,00	4.290.765,04	4.290.765,04	0,00		
			Verrechnung		0,00	4.290.765,04	4.290.765,04	0,00		
15	1152	295001	Sparbuch allgemeine Rücklage		109.998,73	0,00	0,00	109.998,73		
2	1152	294002	Sparbuch Abfertigung Rücklage		20.001,24	0,00	0,00	20.001,24		
6	1152	294003	Sparbuch Rücklage Feuerweh		116.709,85	0,00	116.709,85	0,00		
10	1152	294005	Sparbuch Wasserversorgung		50.011,94	0,00	0,00	50.011,94		
11	1152	294007	Sparbuch Kläranlage		100.015,58	20,00	5,00	100.030,58		
12	1152	294009	Sparbuch Wertstoffsammelzentrum		100.022,18	18,63	40.004,66	60.036,15		
13	1152	294010	Sparbuch Sanierung Wohnhäuser		156.064,31	29,84	40.007,46	116.086,69		
14	1152	294014	Sparbuch Hochwasserschutz		150.003,61	0,00	0,00	150.003,61		
			Zahlungsmittelreserve		802.827,44	68,47	196.726,97	606.168,94		
			Gesamtsumme		2.369.715,83	11.771.071,51	13.162.308,41	978.478,93		

		Stand 31.12.2019	Stand 31.12.2020	Veränderung
1151	Kassa, Bankguthaben, Schecks	1.566.888,39	372.309,99	-1.194.578,40
1152	Zahlungsmittelreserven	802.827,44	606.168,94	-196.658,50
	Zahlungsmittelreserven für allgemeine Haushaltsrücklagen	109.998,73	109.998,73	0,00
	Zahlungsmittelreserven für zweckgebundene Haushaltsrücklagen	20.001,24	20.001,24	0,00
	Zahlungsmittelreserven für zweckgebundene Haushaltsrücklagen	116.709,85	0,00	-116.709,85
	Zahlungsmittelreserven für zweckgebundene Haushaltsrücklagen	50.011,94	50.011,94	0,00
	Zahlungsmittelreserven für zweckgebundene Haushaltsrücklagen	100.015,58	100.030,58	15,00
	Zahlungsmittelreserven für zweckgebundene Haushaltsrücklagen	100.022,18	60.036,15	-39.986,03
	Zahlungsmittelreserven für zweckgebundene Haushaltsrücklagen	156.064,31	116.086,69	-39.977,62

ZW	MVAG	Konto	Bezeichnung	IBAN	Stand 31.12.2019	Einzahlungen 2020	Auszahlungen 2020	Stand 31.12.2020	Auszug Nr.	Datum
					Stand 31.12.2019	Stand 31.12.2020	Veränderung			
			Zahlungsmittelreserven für zweckgebundene Haushaltsrücklagen		150.003,61	150.003,61	0,00			
B.III			Gesamtsumme liquide Mittel		2.369.715,83	978.478,93	-1.391.236,90			

Der vorliegende Rechnungsabschluss enthält alle im Rechnungszeitraum erfolgten Gebarungen. Er stimmt mit den Belegen und Aufzeichnungen in den Rechnungsbüchern überein. Die ausgewiesenen buchmäßigen Bestände stimmen mit den tatsächlich vorhandenen Bargeldbeständen und Bankbeständen überein.

Bürgermeister

Amtsleiterin

Ing. Johannes Würstl

Mag. Barbara Supper

Ergebnishaushalt Gesamt 1. Ebene (Anlage 1a)
- interne Vergütungen enthalten

MVAG	Mittelverwendungs- und aufbringungsgruppen (1. Ebene)	RA 2020	VA 2020	RA - VA
211	Erträge aus der operativen Verwaltungstätigkeit	6.911.655,82	7.271.800,00	-360.144,18
212	Erträge aus Transfers	310.112,41	352.200,00	-42.087,59
213	Finanzerträge	149,86	300,00	-150,14
21	Summe Erträge	7.221.918,09	7.624.300,00	-402.381,91
221	Personalaufwand	820.749,32	851.800,00	-31.050,68
222	Sachaufwand (ohne Transferaufwand)	5.202.892,32	5.281.000,00	-78.107,68
223	Transferaufwand (laufende Transfers und Kapitaltransfers)	1.267.415,30	1.270.900,00	-3.484,70
224	Finanzaufwand	136.843,99	131.000,00	5.843,99
22	Summe Aufwendungen	7.427.900,93	7.534.700,00	-106.799,07
SA0	Saldo (0) Nettoergebnis (21 - 22)	-205.982,84	89.600,00	-295.582,84
230	Entnahmen von Haushaltsrücklagen	196.709,85	508.500,00	-311.790,15
240	Zuweisung an Haushaltsrücklagen	51,35	334.300,00	-334.248,65
23	Summe Haushaltsrücklagen	196.658,50	174.200,00	22.458,50
SA00	Nettoergebnis nach Zuweisung und Entnahmen von Haushaltsrücklagen (Saldo 0 +/- SU23)	-9.324,34	263.800,00	-273.124,34

Ergebnishaushalt Gesamt 1. und 2. Ebene (Anlage 1a)
- interne Vergütungen enthalten

MVAG	Mittelverwendungs- und aufbringungsgruppen (1. und 2. Ebene)	RA 2020	VA 2020	RA - VA
211	Erträge aus der operativen Verwaltungstätigkeit	6.911.655,82	7.271.800,00	-360.144,18
2111	Erträge aus eigenen Abgaben	1.363.165,90	1.326.200,00	36.965,90
2112	Erträge aus Ertragsanteilen	1.102.656,25	1.078.000,00	24.656,25
2113	Erträge aus Gebühren	799.940,47	814.700,00	-14.759,53
2114	Erträge aus Leistungen	139.227,51	157.800,00	-18.572,49
2115	Erträge aus Besitz und wirtschaftlicher Tätigkeit	442.519,61	457.600,00	-15.080,39
2116	Erträge aus Veräußerung und sonstige Erträge	3.056.103,10	3.416.900,00	-360.796,90
2117	Nicht finanzierungswirksame operative Erträge	8.042,98	20.600,00	-12.557,02
212	Erträge aus Transfers	310.112,41	352.200,00	-42.087,59
2121	Transferertrag von Trägern des öffentlichen Rechts	280.421,35	324.600,00	-44.178,65
2122	Transferertrag von Beteiligungen			
2123	Transferertrag von Unternehmen (mit Finanzunternehmen)			
2124	Transferertrag von Haushalten und Organisationen ohne Erwerbscharakter	4.120,00	4.000,00	120,00
2125	Transferertrag vom Ausland			
2126	Investitions- und Tilgungszuschüsse zwischen Unternehmungen und Betrieben der Gebietskörperschaft und der Gebietskörperschaft			
2127	Nicht finanzierungswirksamer Transferertrag	25.571,06	23.600,00	1.971,06
213	Finanzerträge	149,86	300,00	-150,14
2131	Erträge aus Zinsen	149,86	300,00	-150,14
2132	Erträge aus Zinsen aus derivativen Finanzinstrumenten ohne Grundgeschäft			
2133	Erträge aus Gewinnentnahmen von marktbestimmten Betrieben			
2134	Sonstige Finanzerträge			
2135	Erträge aus Dividenden/Gewinnausschüttungen			
2136	Sonstige nicht finanzierungswirksame Finanzerträge			
21	Summe Erträge	7.221.918,09	7.624.300,00	-402.381,91
221	Personalaufwand	820.749,32	851.800,00	-31.050,68
2211	Personalaufwand (Bezüge, Nebengeb., Mehrleistungen)	650.317,93	655.900,00	-5.582,07
2212	Gesetzlicher und freiwilliger Sozialaufwand	160.153,37	163.400,00	-3.246,63
2213	Sonstiger Personalaufwand			
2214	Nicht finanzierungswirksamer Personalaufwand	10.278,02	32.500,00	-22.221,98
222	Sachaufwand (ohne Transferaufwand)	5.202.892,32	5.281.000,00	-78.107,68
2221	Gebrauchs- und Verbrauchsgüter, Handelswaren	219.511,14	229.600,00	-10.088,86
2222	Verwaltungs- und Betriebsaufwand	136.629,55	145.800,00	-9.170,45
2223	Leasing- und Mietaufwand	95.924,46	97.100,00	-1.175,54
2224	Instandhaltung	282.805,46	340.700,00	-57.894,54
2225	Sonstiger Sachaufwand	3.632.383,26	3.827.700,00	-195.316,74

MVAG	Mittelverwendungs- und aufbringungsgruppen (1. und 2. Ebene)	RA 2020	VA 2020	RA - VA
2226	Nicht finanzierungswirksamer Sachaufwand	835.638,45	640.100,00	195.538,45
223	Transferaufwand (laufende Transfers und Kapitaltransfers)	1.267.415,30	1.270.900,00	-3.484,70
2231	Transferaufwand an Träger des öffentlichen Rechts	1.186.035,04	1.158.500,00	27.535,04
2232	Transferaufwand an Beteiligungen			
2233	Transferaufwand an Unternehmen (mit Finanzunternehmen)		5.000,00	-5.000,00
2234	Transferaufwand an Haushalte und Organisationen ohne Erwerbscharakter	81.380,26	107.400,00	-26.019,74
2235	Transferaufwand an das Ausland			
2236	Investitions- und Tilgungszuschüsse zwischen Unternehmungen und Betrieben der Gebietskörperschaft und der Gebietskörperschaft			
2237	Nicht finanzierungswirksamer Transferaufwand			
224	Finanzaufwand	136.843,99	131.000,00	5.843,99
2241	Zinsen aus Finanzschulden, Finanzierungsleasing, Forderungskauf und derivativen Finanzinstrumenten mit Grundgeschäft	133.165,46	127.200,00	5.965,46
2242	Zinsen und sonstige Aufwendungen aus derivativen Finanzinstrumenten ohne Grundgeschäft			
2243	Gewinnentnahmen von Unternehmungen und marktbestimmten Betrieben der Gebietskörperschaft (innerhalb der Gebietskörperschaft)			
2244	Sonstiger Finanzaufwand	3.678,53	3.800,00	-121,47
2245	Nicht finanzierungswirksamer Finanzaufwand			
22	Summe Aufwendungen	7.427.900,93	7.534.700,00	-106.799,07
SA0	Saldo (0) Nettoergebnis (21 - 22)	-205.982,84	89.600,00	-295.582,84
230	Entnahmen von Haushaltsrücklagen	196.709,85	508.500,00	-311.790,15
2301	Entnahmen von Haushaltsrücklagen	196.709,85	508.500,00	-311.790,15
240	Zuweisung an Haushaltsrücklagen	51,35	334.300,00	-334.248,65
2401	Zuweisung an Haushaltsrücklagen	51,35	334.300,00	-334.248,65
23	Summe Haushaltsrücklagen	196.658,50	174.200,00	22.458,50
SA00	Nettoergebnis nach Zuweisung und Entnahmen von Haushaltsrücklagen (Saldo 0 +/- SU23)	-9.324,34	263.800,00	-273.124,34

Ergebnishaushalt Bereichsbudget 1. und 2. Ebene (Anlage 1a)

Vertretungskörper und allgemeine Verwaltung (Gruppe 0)

MVAG	Mittelverwendungs- und aufbringungsgruppen (1. und 2. Ebene)	RA 2020	VA 2020	RA - VA
211	Erträge aus der operativen Verwaltungstätigkeit	125.144,81	139.900,00	-14.755,19
2111	Erträge aus eigenen Abgaben			
2112	Erträge aus Ertragsanteilen			
2113	Erträge aus Gebühren			
2114	Erträge aus Leistungen	113.467,61	132.200,00	-18.732,39
2115	Erträge aus Besitz und wirtschaftlicher Tätigkeit	5.370,00	5.500,00	-130,00
2116	Erträge aus Veräußerung und sonstige Erträge	2.974,75	2.200,00	774,75
2117	Nicht finanzierungswirksame operative Erträge	3.332,45		3.332,45
212	Erträge aus Transfers	0,00	0,00	0,00
2121	Transferertrag von Trägern des öffentlichen Rechts			
2122	Transferertrag von Beteiligungen			
2123	Transferertrag von Unternehmen (mit Finanzunternehmen)			
2124	Transferertrag von Haushalten und Organisationen ohne Erwerbscharakter			
2125	Transferertrag vom Ausland			
2126	Investitions- und Tilgungszuschüsse zwischen Unternehmungen und Betrieben der Gebietskörperschaft und der Gebietskörperschaft			
2127	Nicht finanzierungswirksamer Transferertrag			
213	Finanzerträge	0,00	0,00	0,00
2131	Erträge aus Zinsen			
2132	Erträge aus Zinsen aus derivativen Finanzinstrumenten ohne Grundgeschäft			
2133	Erträge aus Gewinnentnahmen von marktbestimmten Betrieben			
2134	Sonstige Finanzerträge			
2135	Erträge aus Dividenden/Gewinnausschüttungen			
2136	Sonstige nicht finanzierungswirksame Finanzerträge			
21	Summe Erträge	125.144,81	139.900,00	-14.755,19
221	Personalaufwand	553.223,22	575.100,00	-21.876,78
2211	Personalaufwand (Bezüge, Nebengeb., Mehrleistungen)	440.097,15	445.000,00	-4.902,85
2212	Gesetzlicher und freiwilliger Sozialaufwand	107.253,65	107.700,00	-446,35
2213	Sonstiger Personalaufwand			
2214	Nicht finanzierungswirksamer Personalaufwand	5.872,42	22.400,00	-16.527,58
222	Sachaufwand (ohne Transferaufwand)	405.545,93	414.500,00	-8.954,07
2221	Gebrauchs- und Verbrauchsgüter, Handelswaren	47.298,26	50.100,00	-2.801,74
2222	Verwaltungs- und Betriebsaufwand	31.328,09	34.100,00	-2.771,91
2223	Leasing- und Mietaufwand	38.406,90	37.100,00	1.306,90
2224	Instandhaltung	54.444,36	53.600,00	844,36
2225	Sonstiger Sachaufwand	163.944,18	180.400,00	-16.455,82

Vertretungskörper und allgemeine Verwaltung (Gruppe 0)

MVAG	Mittelverwendungs- und aufbringungsgruppen (1. und 2. Ebene)	RA 2020	VA 2020	RA - VA
2226	Nicht finanzierungswirksamer Sachaufwand	70.124,14	59.200,00	10.924,14
223	Transferaufwand (laufende Transfers und Kapitaltransfers)	22.231,60	25.200,00	-2.968,40
2231	Transferaufwand an Träger des öffentlichen Rechts	11.371,72	11.500,00	-128,28
2232	Transferaufwand an Beteiligungen			
2233	Transferaufwand an Unternehmen (mit Finanzunternehmen)			
2234	Transferaufwand an Haushalte und Organisationen ohne Erwerbscharakter	10.859,88	13.700,00	-2.840,12
2235	Transferaufwand an das Ausland			
2236	Investitions- und Tilgungszuschüsse zwischen Unternehmungen und Betrieben der Gebietskörperschaft und der Gebietskörperschaft			
2237	Nicht finanzierungswirksamer Transferaufwand			
224	Finanzaufwand	2.058,15	0,00	2.058,15
2241	Zinsen aus Finanzschulden, Finanzierungsleasing, Forderungs Kauf und derivativen Finanzinstrumenten mit Grundgeschäft	2.058,15		2.058,15
2242	Zinsen und sonstige Aufwendungen aus derivativen Finanzinstrumenten ohne Grundgeschäft			
2243	Gewinnentnahmen von Unternehmungen und marktbestimmten Betrieben der Gebietskörperschaft (innerhalb der Gebietskörperschaft)			
2244	Sonstiger Finanzaufwand			
2245	Nicht finanzierungswirksamer Finanzaufwand			
22	Summe Aufwendungen	983.058,90	1.014.800,00	-31.741,10
SA0	Saldo (0) Nettoergebnis (21 - 22)	-857.914,09	-874.900,00	16.985,91
230	Entnahmen von Haushaltsrücklagen	0,00	252.000,00	-252.000,00
2301	Entnahmen von Haushaltsrücklagen		252.000,00	-252.000,00
240	Zuweisung an Haushaltsrücklagen	0,00	310.000,00	-310.000,00
2401	Zuweisung an Haushaltsrücklagen		310.000,00	-310.000,00
23	Summe Haushaltsrücklagen	0,00	-58.000,00	58.000,00
SA00	Nettoergebnis nach Zuweisung und Entnahmen von Haushaltsrücklagen (Saldo 0 +/- SU23)	-857.914,09	-932.900,00	74.985,91

Öffentliche Ordnung und Sicherheit (Gruppe 1)

MVAG	Mittelverwendungs- und aufbringungsgruppen (1. und 2. Ebene)	RA 2020	VA 2020	RA - VA
211	Erträge aus der operativen Verwaltungstätigkeit	187.024,79	302.100,00	-115.075,21
2111	Erträge aus eigenen Abgaben			
2112	Erträge aus Ertragsanteilen			
2113	Erträge aus Gebühren			
2114	Erträge aus Leistungen	6.509,79	4.800,00	1.709,79
2115	Erträge aus Besitz und wirtschaftlicher Tätigkeit			
2116	Erträge aus Veräußerung und sonstige Erträge	180.515,00	297.300,00	-116.785,00
2117	Nicht finanzierungswirksame operative Erträge			
212	Erträge aus Transfers	106.712,34	106.700,00	12,34
2121	Transferertrag von Trägern des öffentlichen Rechts	100.000,00	100.000,00	
2122	Transferertrag von Beteiligungen			
2123	Transferertrag von Unternehmen (mit Finanzunternehmen)			
2124	Transferertrag von Haushalten und Organisationen ohne Erwerbscharakter			
2125	Transferertrag vom Ausland			
2126	Investitions- und Tilgungszuschüsse zwischen Unternehmungen und Betrieben der Gebietskörperschaft und der Gebietskörperschaft			
2127	Nicht finanzierungswirksamer Transferertrag	6.712,34	6.700,00	12,34
213	Finanzerträge	0,00	0,00	0,00
2131	Erträge aus Zinsen			
2132	Erträge aus Zinsen aus derivativen Finanzinstrumenten ohne Grundgeschäft			
2133	Erträge aus Gewinnentnahmen von marktbestimmten Betrieben			
2134	Sonstige Finanzerträge			
2135	Erträge aus Dividenden/Gewinnausschüttungen			
2136	Sonstige nicht finanzierungswirksame Finanzerträge			
21	Summe Erträge	293.737,13	408.800,00	-115.062,87
221	Personalaufwand	0,00	0,00	0,00
2211	Personalaufwand (Bezüge, Nebengeb., Mehrleistungen)			
2212	Gesetzlicher und freiwilliger Sozialaufwand			
2213	Sonstiger Personalaufwand			
2214	Nicht finanzierungswirksamer Personalaufwand			
222	Sachaufwand (ohne Transferaufwand)	291.077,82	288.300,00	2.777,82
2221	Gebrauchs- und Verbrauchsgüter, Handelswaren	1.276,01	1.100,00	176,01
2222	Verwaltungs- und Betriebsaufwand	22.334,87	22.000,00	334,87
2223	Leasing- und Mietaufwand			
2224	Instandhaltung	4.920,50	13.300,00	-8.379,50
2225	Sonstiger Sachaufwand	185.505,27	186.300,00	-794,73

Öffentliche Ordnung und Sicherheit (Gruppe 1)

MVAG	Mittelverwendungs- und aufbringungsgruppen (1. und 2. Ebene)	RA 2020	VA 2020	RA - VA
2226	Nicht finanzierungswirksamer Sachaufwand	77.041,17	65.600,00	11.441,17
223	Transferaufwand (laufende Transfers und Kapitaltransfers)	12.257,40	20.800,00	-8.542,60
2231	Transferaufwand an Träger des öffentlichen Rechts			
2232	Transferaufwand an Beteiligungen			
2233	Transferaufwand an Unternehmen (mit Finanzunternehmen)			
2234	Transferaufwand an Haushalte und Organisationen ohne Erwerbscharakter	12.257,40	20.800,00	-8.542,60
2235	Transferaufwand an das Ausland			
2236	Investitions- und Tilgungszuschüsse zwischen Unternehmungen und Betrieben der Gebietskörperschaft und der Gebietskörperschaft			
2237	Nicht finanzierungswirksamer Transferaufwand			
224	Finanzaufwand	1.349,33	1.300,00	49,33
2241	Zinsen aus Finanzschulden, Finanzierungsleasing, Forderungs Kauf und derivativen Finanzinstrumenten mit Grundgeschäft	1.349,33	1.300,00	49,33
2242	Zinsen und sonstige Aufwendungen aus derivativen Finanzinstrumenten ohne Grundgeschäft			
2243	Gewinnentnahmen von Unternehmungen und marktbestimmten Betrieben der Gebietskörperschaft (innerhalb der Gebietskörperschaft)			
2244	Sonstiger Finanzaufwand			
2245	Nicht finanzierungswirksamer Finanzaufwand			
22	Summe Aufwendungen	304.684,55	310.400,00	-5.715,45
SA0	Saldo (0) Nettoergebnis (21 - 22)	-10.947,42	98.400,00	-109.347,42
230	Entnahmen von Haushaltsrücklagen	116.709,85	116.700,00	9,85
2301	Entnahmen von Haushaltsrücklagen	116.709,85	116.700,00	9,85
240	Zuweisung an Haushaltsrücklagen	0,00	0,00	0,00
2401	Zuweisung an Haushaltsrücklagen			
23	Summe Haushaltsrücklagen	116.709,85	116.700,00	9,85
SA00	Nettoergebnis nach Zuweisung und Entnahmen von Haushaltsrücklagen (Saldo 0 +/- SU23)	105.762,43	215.100,00	-109.337,57

Unterricht, Erziehung, Sport und Wissenschaft (Gruppe 2)

MVAG	Mittelverwendungs- und aufbringungsgruppen (1. und 2. Ebene)	RA 2020	VA 2020	RA - VA
211	Erträge aus der operativen Verwaltungstätigkeit	97.733,42	103.200,00	-5.466,58
2111	Erträge aus eigenen Abgaben			
2112	Erträge aus Ertragsanteilen			
2113	Erträge aus Gebühren			
2114	Erträge aus Leistungen			
2115	Erträge aus Besitz und wirtschaftlicher Tätigkeit	7.195,96	8.400,00	-1.204,04
2116	Erträge aus Veräußerung und sonstige Erträge	90.397,30	94.800,00	-4.402,70
2117	Nicht finanzierungswirksame operative Erträge	140,16		140,16
212	Erträge aus Transfers	6.077,63	6.100,00	-22,37
2121	Transferertrag von Trägern des öffentlichen Rechts	4.925,25	4.900,00	25,25
2122	Transferertrag von Beteiligungen			
2123	Transferertrag von Unternehmen (mit Finanzunternehmen)			
2124	Transferertrag von Haushalten und Organisationen ohne Erwerbscharakter			
2125	Transferertrag vom Ausland			
2126	Investitions- und Tilgungszuschüsse zwischen Unternehmungen und Betrieben der Gebietskörperschaft und der Gebietskörperschaft			
2127	Nicht finanzierungswirksamer Transferertrag	1.152,38	1.200,00	-47,62
213	Finanzerträge	0,00	0,00	0,00
2131	Erträge aus Zinsen			
2132	Erträge aus Zinsen aus derivativen Finanzinstrumenten ohne Grundgeschäft			
2133	Erträge aus Gewinnentnahmen von marktbestimmten Betrieben			
2134	Sonstige Finanzerträge			
2135	Erträge aus Dividenden/Gewinnausschüttungen			
2136	Sonstige nicht finanzierungswirksame Finanzerträge			
21	Summe Erträge	103.811,05	109.300,00	-5.488,95
221	Personalaufwand	162.493,69	157.200,00	5.293,69
2211	Personalaufwand (Bezüge, Nebengeb., Mehrleistungen)	128.627,65	120.900,00	7.727,65
2212	Gesetzlicher und freiwilliger Sozialaufwand	32.052,39	32.400,00	-347,61
2213	Sonstiger Personalaufwand			
2214	Nicht finanzierungswirksamer Personalaufwand	1.813,65	3.900,00	-2.086,35
222	Sachaufwand (ohne Transferaufwand)	150.089,24	119.100,00	30.989,24
2221	Gebrauchs- und Verbrauchsgüter, Handelswaren	8.386,56	5.600,00	2.786,56
2222	Verwaltungs- und Betriebsaufwand	12.432,11	14.800,00	-2.367,89
2223	Leasing- und Mietaufwand			
2224	Instandhaltung	12.073,44	7.600,00	4.473,44
2225	Sonstiger Sachaufwand	81.973,42	55.100,00	26.873,42

Unterricht, Erziehung, Sport und Wissenschaft (Gruppe 2)

MVAG	Mittelverwendungs- und aufbringungsgruppen (1. und 2. Ebene)	RA 2020	VA 2020	RA - VA
2226	Nicht finanzierungswirksamer Sachaufwand	35.223,71	36.000,00	-776,29
223	Transferaufwand (laufende Transfers und Kapitaltransfers)	458.811,42	458.600,00	211,42
2231	Transferaufwand an Träger des öffentlichen Rechts	434.986,42	436.700,00	-1.713,58
2232	Transferaufwand an Beteiligungen			
2233	Transferaufwand an Unternehmen (mit Finanzunternehmen)			
2234	Transferaufwand an Haushalte und Organisationen ohne Erwerbscharakter	23.825,00	21.900,00	1.925,00
2235	Transferaufwand an das Ausland			
2236	Investitions- und Tilgungszuschüsse zwischen Unternehmungen und Betrieben der Gebietskörperschaft und der Gebietskörperschaft			
2237	Nicht finanzierungswirksamer Transferaufwand			
224	Finanzaufwand	0,00	0,00	0,00
2241	Zinsen aus Finanzschulden, Finanzierungsleasing, Forderungskauf und derivativen Finanzinstrumenten mit Grundgeschäft			
2242	Zinsen und sonstige Aufwendungen aus derivativen Finanzinstrumenten ohne Grundgeschäft			
2243	Gewinnentnahmen von Unternehmungen und marktbestimmten Betrieben der Gebietskörperschaft (innerhalb der Gebietskörperschaft)			
2244	Sonstiger Finanzaufwand			
2245	Nicht finanzierungswirksamer Finanzaufwand			
22	Summe Aufwendungen	771.394,35	734.900,00	36.494,35
SA0	Saldo (0) Nettoergebnis (21 - 22)	-667.583,30	-625.600,00	-41.983,30
230	Entnahmen von Haushaltsrücklagen	0,00	0,00	0,00
2301	Entnahmen von Haushaltsrücklagen			
240	Zuweisung an Haushaltsrücklagen	0,00	0,00	0,00
2401	Zuweisung an Haushaltsrücklagen			
23	Summe Haushaltsrücklagen	0,00	0,00	0,00
SA00	Nettoergebnis nach Zuweisung und Entnahmen von Haushaltsrücklagen (Saldo 0 +/- SU23)	-667.583,30	-625.600,00	-41.983,30

Kunst, Kultur und Kultus (Gruppe 3)

MVAG	Mittelverwendungs- und aufbringungsgruppen (1. und 2. Ebene)	RA 2020	VA 2020	RA - VA
211	Erträge aus der operativen Verwaltungstätigkeit	51.091,35	48.000,00	3.091,35
2111	Erträge aus eigenen Abgaben			
2112	Erträge aus Ertragsanteilen			
2113	Erträge aus Gebühren			
2114	Erträge aus Leistungen			
2115	Erträge aus Besitz und wirtschaftlicher Tätigkeit	50,00		50,00
2116	Erträge aus Veräußerung und sonstige Erträge	51.041,35	48.000,00	3.041,35
2117	Nicht finanzierungswirksame operative Erträge			
212	Erträge aus Transfers	0,00	0,00	0,00
2121	Transferertrag von Trägern des öffentlichen Rechts			
2122	Transferertrag von Beteiligungen			
2123	Transferertrag von Unternehmen (mit Finanzunternehmen)			
2124	Transferertrag von Haushalten und Organisationen ohne Erwerbscharakter			
2125	Transferertrag vom Ausland			
2126	Investitions- und Tilgungszuschüsse zwischen Unternehmungen und Betrieben der Gebietskörperschaft und der Gebietskörperschaft			
2127	Nicht finanzierungswirksamer Transferertrag			
213	Finanzerträge	0,00	0,00	0,00
2131	Erträge aus Zinsen			
2132	Erträge aus Zinsen aus derivativen Finanzinstrumenten ohne Grundgeschäft			
2133	Erträge aus Gewinnentnahmen von marktbestimmten Betrieben			
2134	Sonstige Finanzerträge			
2135	Erträge aus Dividenden/Gewinnausschüttungen			
2136	Sonstige nicht finanzierungswirksame Finanzerträge			
21	Summe Erträge	51.091,35	48.000,00	3.091,35
221	Personalaufwand	0,00	0,00	0,00
2211	Personalaufwand (Bezüge, Nebengeb., Mehrleistungen)			
2212	Gesetzlicher und freiwilliger Sozialaufwand			
2213	Sonstiger Personalaufwand			
2214	Nicht finanzierungswirksamer Personalaufwand			
222	Sachaufwand (ohne Transferaufwand)	97.996,89	77.800,00	20.196,89
2221	Gebrauchs- und Verbrauchsgüter, Handelswaren	1.395,74	1.000,00	395,74
2222	Verwaltungs- und Betriebsaufwand			
2223	Leasing- und Mietaufwand			
2224	Instandhaltung	696,00	1.000,00	-304,00
2225	Sonstiger Sachaufwand	78.069,26	61.500,00	16.569,26

Kunst, Kultur und Kultus (Gruppe 3)

MVAG	Mittelverwendungs- und aufbringungsgruppen (1. und 2. Ebene)	RA 2020	VA 2020	RA - VA
2226	Nicht finanzierungswirksamer Sachaufwand	17.835,89	14.300,00	3.535,89
223	Transferaufwand (laufende Transfers und Kapitaltransfers)	8.089,40	17.000,00	-8.910,60
2231	Transferaufwand an Träger des öffentlichen Rechts			
2232	Transferaufwand an Beteiligungen			
2233	Transferaufwand an Unternehmen (mit Finanzunternehmen)			
2234	Transferaufwand an Haushalte und Organisationen ohne Erwerbscharakter	8.089,40	17.000,00	-8.910,60
2235	Transferaufwand an das Ausland			
2236	Investitions- und Tilgungszuschüsse zwischen Unternehmungen und Betrieben der Gebietskörperschaft und der Gebietskörperschaft			
2237	Nicht finanzierungswirksamer Transferaufwand			
224	Finanzaufwand	0,00	0,00	0,00
2241	Zinsen aus Finanzschulden, Finanzierungsleasing, Forderungs Kauf und derivativen Finanzinstrumenten mit Grundgeschäft			
2242	Zinsen und sonstige Aufwendungen aus derivativen Finanzinstrumenten ohne Grundgeschäft			
2243	Gewinnentnahmen von Unternehmungen und marktbestimmten Betrieben der Gebietskörperschaft (innerhalb der Gebietskörperschaft)			
2244	Sonstiger Finanzaufwand			
2245	Nicht finanzierungswirksamer Finanzaufwand			
22	Summe Aufwendungen	106.086,29	94.800,00	11.286,29
SA0	Saldo (0) Nettoergebnis (21 - 22)	-54.994,94	-46.800,00	-8.194,94
230	Entnahmen von Haushaltsrücklagen	0,00	0,00	0,00
2301	Entnahmen von Haushaltsrücklagen			
240	Zuweisung an Haushaltsrücklagen	0,00	0,00	0,00
2401	Zuweisung an Haushaltsrücklagen			
23	Summe Haushaltsrücklagen	0,00	0,00	0,00
SA00	Nettoergebnis nach Zuweisung und Entnahmen von Haushaltsrücklagen (Saldo 0 +/- SU23)	-54.994,94	-46.800,00	-8.194,94

Soziale Wohlfahrt und Wohnbauförderung (Gruppe 4)

MVAG	Mittelverwendungs- und aufbringungsgruppen (1. und 2. Ebene)	RA 2020	VA 2020	RA - VA
211	Erträge aus der operativen Verwaltungstätigkeit	92.203,05	113.200,00	-20.996,95
2111	Erträge aus eigenen Abgaben			
2112	Erträge aus Ertragsanteilen			
2113	Erträge aus Gebühren			
2114	Erträge aus Leistungen		900,00	-900,00
2115	Erträge aus Besitz und wirtschaftlicher Tätigkeit			
2116	Erträge aus Veräußerung und sonstige Erträge	92.203,05	112.300,00	-20.096,95
2117	Nicht finanzierungswirksame operative Erträge			
212	Erträge aus Transfers	20.429,95	20.500,00	-70,05
2121	Transferertrag von Trägern des öffentlichen Rechts	20.429,95	20.500,00	-70,05
2122	Transferertrag von Beteiligungen			
2123	Transferertrag von Unternehmen (mit Finanzunternehmen)			
2124	Transferertrag von Haushalten und Organisationen ohne Erwerbscharakter			
2125	Transferertrag vom Ausland			
2126	Investitions- und Tilgungszuschüsse zwischen Unternehmungen und Betrieben der Gebietskörperschaft und der Gebietskörperschaft			
2127	Nicht finanzierungswirksamer Transferertrag			
213	Finanzerträge	0,00	0,00	0,00
2131	Erträge aus Zinsen			
2132	Erträge aus Zinsen aus derivativen Finanzinstrumenten ohne Grundgeschäft			
2133	Erträge aus Gewinnentnahmen von marktbestimmten Betrieben			
2134	Sonstige Finanzerträge			
2135	Erträge aus Dividenden/Gewinnausschüttungen			
2136	Sonstige nicht finanzierungswirksame Finanzerträge			
21	Summe Erträge	112.633,00	133.700,00	-21.067,00
221	Personalaufwand	0,00	0,00	0,00
2211	Personalaufwand (Bezüge, Nebengeb., Mehrleistungen)			
2212	Gesetzlicher und freiwilliger Sozialaufwand			
2213	Sonstiger Personalaufwand			
2214	Nicht finanzierungswirksamer Personalaufwand			
222	Sachaufwand (ohne Transferaufwand)	107.024,21	32.600,00	74.424,21
2221	Gebrauchs- und Verbrauchsgüter, Handelswaren	509,40	1.300,00	-790,60
2222	Verwaltungs- und Betriebsaufwand	626,03	600,00	26,03
2223	Leasing- und Mietaufwand	3.600,00	4.300,00	-700,00
2224	Instandhaltung			
2225	Sonstiger Sachaufwand	100.127,91	26.000,00	74.127,91

Soziale Wohlfahrt und Wohnbauförderung (Gruppe 4)

MVAG	Mittelverwendungs- und aufbringungsgruppen (1. und 2. Ebene)	RA 2020	VA 2020	RA - VA
2226	Nicht finanzierungswirksamer Sachaufwand	2.160,87	400,00	1.760,87
223	Transferaufwand (laufende Transfers und Kapitaltransfers)	309.214,92	299.600,00	9.614,92
2231	Transferaufwand an Träger des öffentlichen Rechts	297.086,34	279.100,00	17.986,34
2232	Transferaufwand an Beteiligungen			
2233	Transferaufwand an Unternehmen (mit Finanzunternehmen)			
2234	Transferaufwand an Haushalte und Organisationen ohne Erwerbscharakter	12.128,58	20.500,00	-8.371,42
2235	Transferaufwand an das Ausland			
2236	Investitions- und Tilgungszuschüsse zwischen Unternehmungen und Betrieben der Gebietskörperschaft und der Gebietskörperschaft			
2237	Nicht finanzierungswirksamer Transferaufwand			
224	Finanzaufwand	0,00	0,00	0,00
2241	Zinsen aus Finanzschulden, Finanzierungsleasing, Forderungs Kauf und derivativen Finanzinstrumenten mit Grundgeschäft			
2242	Zinsen und sonstige Aufwendungen aus derivativen Finanzinstrumenten ohne Grundgeschäft			
2243	Gewinnentnahmen von Unternehmungen und marktbestimmten Betrieben der Gebietskörperschaft (innerhalb der Gebietskörperschaft)			
2244	Sonstiger Finanzaufwand			
2245	Nicht finanzierungswirksamer Finanzaufwand			
22	Summe Aufwendungen	416.239,13	332.200,00	84.039,13
SA0	Saldo (0) Nettoergebnis (21 - 22)	-303.606,13	-198.500,00	-105.106,13
230	Entnahmen von Haushaltsrücklagen	0,00	0,00	0,00
2301	Entnahmen von Haushaltsrücklagen			
240	Zuweisung an Haushaltsrücklagen	0,00	0,00	0,00
2401	Zuweisung an Haushaltsrücklagen			
23	Summe Haushaltsrücklagen	0,00	0,00	0,00
SA00	Nettoergebnis nach Zuweisung und Entnahmen von Haushaltsrücklagen (Saldo 0 +/- SU23)	-303.606,13	-198.500,00	-105.106,13

Gesundheit (Gruppe 5)

MVAG	Mittelverwendungs- und aufbringungsgruppen (1. und 2. Ebene)	RA 2020	VA 2020	RA - VA
211	Erträge aus der operativen Verwaltungstätigkeit	0,00	0,00	0,00
2111	Erträge aus eigenen Abgaben			
2112	Erträge aus Ertragsanteilen			
2113	Erträge aus Gebühren			
2114	Erträge aus Leistungen			
2115	Erträge aus Besitz und wirtschaftlicher Tätigkeit			
2116	Erträge aus Veräußerung und sonstige Erträge			
2117	Nicht finanzierungswirksame operative Erträge			
212	Erträge aus Transfers	0,00	0,00	0,00
2121	Transferertrag von Trägern des öffentlichen Rechts			
2122	Transferertrag von Beteiligungen			
2123	Transferertrag von Unternehmen (mit Finanzunternehmen)			
2124	Transferertrag von Haushalten und Organisationen ohne Erwerbscharakter			
2125	Transferertrag vom Ausland			
2126	Investitions- und Tilgungszuschüsse zwischen Unternehmungen und Betrieben der Gebietskörperschaft und der Gebietskörperschaft			
2127	Nicht finanzierungswirksamer Transferertrag			
213	Finanzerträge	0,00	0,00	0,00
2131	Erträge aus Zinsen			
2132	Erträge aus Zinsen aus derivativen Finanzinstrumenten ohne Grundgeschäft			
2133	Erträge aus Gewinnentnahmen von marktbestimmten Betrieben			
2134	Sonstige Finanzerträge			
2135	Erträge aus Dividenden/Gewinnausschüttungen			
2136	Sonstige nicht finanzierungswirksame Finanzerträge			
21	Summe Erträge	0,00	0,00	0,00
221	Personalaufwand	0,00	0,00	0,00
2211	Personalaufwand (Bezüge, Nebengeb., Mehrleistungen)			
2212	Gesetzlicher und freiwilliger Sozialaufwand			
2213	Sonstiger Personalaufwand			
2214	Nicht finanzierungswirksamer Personalaufwand			
222	Sachaufwand (ohne Transferaufwand)	42.775,17	30.100,00	12.675,17
2221	Gebrauchs- und Verbrauchsgüter, Handelswaren			
2222	Verwaltungs- und Betriebsaufwand			
2223	Leasing- und Mietaufwand			
2224	Instandhaltung			
2225	Sonstiger Sachaufwand	42.775,17	30.100,00	12.675,17

Gesundheit (Gruppe 5)

MVAG	Mittelverwendungs- und aufbringungsgruppen (1. und 2. Ebene)	RA 2020	VA 2020	RA - VA
2226	Nicht finanzierungswirksamer Sachaufwand			
223	Transferaufwand (laufende Transfers und Kapitaltransfers)	438.957,96	424.600,00	14.357,96
2231	Transferaufwand an Träger des öffentlichen Rechts	424.737,96	411.100,00	13.637,96
2232	Transferaufwand an Beteiligungen			
2233	Transferaufwand an Unternehmen (mit Finanzunternehmen)			
2234	Transferaufwand an Haushalte und Organisationen ohne Erwerbscharakter	14.220,00	13.500,00	720,00
2235	Transferaufwand an das Ausland			
2236	Investitions- und Tilgungszuschüsse zwischen Unternehmungen und Betrieben der Gebietskörperschaft und der Gebietskörperschaft			
2237	Nicht finanzierungswirksamer Transferaufwand			
224	Finanzaufwand	0,00	0,00	0,00
2241	Zinsen aus Finanzschulden, Finanzierungsleasing, Forderungs Kauf und derivativen Finanzinstrumenten mit Grundgeschäft			
2242	Zinsen und sonstige Aufwendungen aus derivativen Finanzinstrumenten ohne Grundgeschäft			
2243	Gewinnentnahmen von Unternehmungen und marktbestimmten Betrieben der Gebietskörperschaft (innerhalb der Gebietskörperschaft)			
2244	Sonstiger Finanzaufwand			
2245	Nicht finanzierungswirksamer Finanzaufwand			
22	Summe Aufwendungen	481.733,13	454.700,00	27.033,13
SA0	Saldo (0) Nettoergebnis (21 - 22)	-481.733,13	-454.700,00	-27.033,13
230	Entnahmen von Haushaltsrücklagen	0,00	0,00	0,00
2301	Entnahmen von Haushaltsrücklagen			
240	Zuweisung an Haushaltsrücklagen	0,00	0,00	0,00
2401	Zuweisung an Haushaltsrücklagen			
23	Summe Haushaltsrücklagen	0,00	0,00	0,00
SA00	Nettoergebnis nach Zuweisung und Entnahmen von Haushaltsrücklagen (Saldo 0 +/- SU23)	-481.733,13	-454.700,00	-27.033,13

Straßen- und Wasserbau, Verkehr (Gruppe 6)

MVAG	Mittelverwendungs- und aufbringungsgruppen (1. und 2. Ebene)	RA 2020	VA 2020	RA - VA
211	Erträge aus der operativen Verwaltungstätigkeit	262.372,42	379.100,00	-116.727,58
2111	Erträge aus eigenen Abgaben			
2112	Erträge aus Ertragsanteilen			
2113	Erträge aus Gebühren			
2114	Erträge aus Leistungen			
2115	Erträge aus Besitz und wirtschaftlicher Tätigkeit			
2116	Erträge aus Veräußerung und sonstige Erträge	262.372,42	379.100,00	-116.727,58
2117	Nicht finanzierungswirksame operative Erträge			
212	Erträge aus Transfers	106.599,67	106.500,00	99,67
2121	Transferertrag von Trägern des öffentlichen Rechts	100.000,00	100.000,00	
2122	Transferertrag von Beteiligungen			
2123	Transferertrag von Unternehmen (mit Finanzunternehmen)			
2124	Transferertrag von Haushalten und Organisationen ohne Erwerbscharakter	4.120,00	4.000,00	120,00
2125	Transferertrag vom Ausland			
2126	Investitions- und Tilgungszuschüsse zwischen Unternehmungen und Betrieben der Gebietskörperschaft und der Gebietskörperschaft			
2127	Nicht finanzierungswirksamer Transferertrag	2.479,67	2.500,00	-20,33
213	Finanzerträge	0,00	0,00	0,00
2131	Erträge aus Zinsen			
2132	Erträge aus Zinsen aus derivativen Finanzinstrumenten ohne Grundgeschäft			
2133	Erträge aus Gewinnentnahmen von marktbestimmten Betrieben			
2134	Sonstige Finanzerträge			
2135	Erträge aus Dividenden/Gewinnausschüttungen			
2136	Sonstige nicht finanzierungswirksame Finanzerträge			
21	Summe Erträge	368.972,09	485.600,00	-116.627,91
221	Personalaufwand	0,00	0,00	0,00
2211	Personalaufwand (Bezüge, Nebengeb., Mehrleistungen)			
2212	Gesetzlicher und freiwilliger Sozialaufwand			
2213	Sonstiger Personalaufwand			
2214	Nicht finanzierungswirksamer Personalaufwand			
222	Sachaufwand (ohne Transferaufwand)	527.175,57	624.900,00	-97.724,43
2221	Gebrauchs- und Verbrauchsgüter, Handelswaren	1.775,93	3.700,00	-1.924,07
2222	Verwaltungs- und Betriebsaufwand	297,32	5.400,00	-5.102,68
2223	Leasing- und Mietaufwand			
2224	Instandhaltung	81.928,89	127.800,00	-45.871,11
2225	Sonstiger Sachaufwand	329.821,18	373.600,00	-43.778,82

Straßen- und Wasserbau, Verkehr (Gruppe 6)

MVAG	Mittelverwendungs- und aufbringungsgruppen (1. und 2. Ebene)	RA 2020	VA 2020	RA - VA
2226	Nicht finanzierungswirksamer Sachaufwand	113.352,25	114.400,00	-1.047,75
223	Transferaufwand (laufende Transfers und Kapitaltransfers)	10.387,10	12.600,00	-2.212,90
2231	Transferaufwand an Träger des öffentlichen Rechts	10.387,10	12.600,00	-2.212,90
2232	Transferaufwand an Beteiligungen			
2233	Transferaufwand an Unternehmen (mit Finanzunternehmen)			
2234	Transferaufwand an Haushalte und Organisationen ohne Erwerbscharakter			
2235	Transferaufwand an das Ausland			
2236	Investitions- und Tilgungszuschüsse zwischen Unternehmungen und Betrieben der Gebietskörperschaft und der Gebietskörperschaft			
2237	Nicht finanzierungswirksamer Transferaufwand			
224	Finanzaufwand	0,00	0,00	0,00
2241	Zinsen aus Finanzschulden, Finanzierungsleasing, Forderungs Kauf und derivativen Finanzinstrumenten mit Grundgeschäft			
2242	Zinsen und sonstige Aufwendungen aus derivativen Finanzinstrumenten ohne Grundgeschäft			
2243	Gewinnentnahmen von Unternehmungen und marktbestimmten Betrieben der Gebietskörperschaft (innerhalb der Gebietskörperschaft)			
2244	Sonstiger Finanzaufwand			
2245	Nicht finanzierungswirksamer Finanzaufwand			
22	Summe Aufwendungen	537.562,67	637.500,00	-99.937,33
SA0	Saldo (0) Nettoergebnis (21 - 22)	-168.590,58	-151.900,00	-16.690,58
230	Entnahmen von Haushaltsrücklagen	0,00	0,00	0,00
2301	Entnahmen von Haushaltsrücklagen			
240	Zuweisung an Haushaltsrücklagen	0,00	0,00	0,00
2401	Zuweisung an Haushaltsrücklagen			
23	Summe Haushaltsrücklagen	0,00	0,00	0,00
SA00	Nettoergebnis nach Zuweisung und Entnahmen von Haushaltsrücklagen (Saldo 0 +/- SU23)	-168.590,58	-151.900,00	-16.690,58

Wirtschaftsförderung (Gruppe 7)

MVAG	Mittelverwendungs- und aufbringungsgruppen (1. und 2. Ebene)	RA 2020	VA 2020	RA - VA
211	Erträge aus der operativen Verwaltungstätigkeit	7.793,00	7.500,00	293,00
2111	Erträge aus eigenen Abgaben			
2112	Erträge aus Ertragsanteilen			
2113	Erträge aus Gebühren			
2114	Erträge aus Leistungen			
2115	Erträge aus Besitz und wirtschaftlicher Tätigkeit			
2116	Erträge aus Veräußerung und sonstige Erträge	7.793,00	7.500,00	293,00
2117	Nicht finanzierungswirksame operative Erträge			
212	Erträge aus Transfers	1.250,00	1.200,00	50,00
2121	Transferertrag von Trägern des öffentlichen Rechts	1.250,00	1.200,00	50,00
2122	Transferertrag von Beteiligungen			
2123	Transferertrag von Unternehmen (mit Finanzunternehmen)			
2124	Transferertrag von Haushalten und Organisationen ohne Erwerbscharakter			
2125	Transferertrag vom Ausland			
2126	Investitions- und Tilgungszuschüsse zwischen Unternehmungen und Betrieben der Gebietskörperschaft und der Gebietskörperschaft			
2127	Nicht finanzierungswirksamer Transferertrag			
213	Finanzerträge	0,00	0,00	0,00
2131	Erträge aus Zinsen			
2132	Erträge aus Zinsen aus derivativen Finanzinstrumenten ohne Grundgeschäft			
2133	Erträge aus Gewinnentnahmen von marktbestimmten Betrieben			
2134	Sonstige Finanzerträge			
2135	Erträge aus Dividenden/Gewinnausschüttungen			
2136	Sonstige nicht finanzierungswirksame Finanzerträge			
21	Summe Erträge	9.043,00	8.700,00	343,00
221	Personalaufwand	0,00	0,00	0,00
2211	Personalaufwand (Bezüge, Nebengeb., Mehrleistungen)			
2212	Gesetzlicher und freiwilliger Sozialaufwand			
2213	Sonstiger Personalaufwand			
2214	Nicht finanzierungswirksamer Personalaufwand			
222	Sachaufwand (ohne Transferaufwand)	86.108,88	89.200,00	-3.091,12
2221	Gebrauchs- und Verbrauchsgüter, Handelswaren			
2222	Verwaltungs- und Betriebsaufwand			
2223	Leasing- und Mietaufwand			
2224	Instandhaltung	954,61	5.000,00	-4.045,39
2225	Sonstiger Sachaufwand	7.793,00	7.500,00	293,00

Wirtschaftsförderung (Gruppe 7)

MVAG	Mittelverwendungs- und aufbringungsgruppen (1. und 2. Ebene)	RA 2020	VA 2020	RA - VA
2226	Nicht finanzierungswirksamer Sachaufwand	77.361,27	76.700,00	661,27
223	Transferaufwand (laufende Transfers und Kapitaltransfers)	0,00	5.000,00	-5.000,00
2231	Transferaufwand an Träger des öffentlichen Rechts			
2232	Transferaufwand an Beteiligungen			
2233	Transferaufwand an Unternehmen (mit Finanzunternehmen)		5.000,00	-5.000,00
2234	Transferaufwand an Haushalte und Organisationen ohne Erwerbscharakter			
2235	Transferaufwand an das Ausland			
2236	Investitions- und Tilgungszuschüsse zwischen Unternehmungen und Betrieben der Gebietskörperschaft und der Gebietskörperschaft			
2237	Nicht finanzierungswirksamer Transferaufwand			
224	Finanzaufwand	0,00	0,00	0,00
2241	Zinsen aus Finanzschulden, Finanzierungsleasing, Forderungskauf und derivativen Finanzinstrumenten mit Grundgeschäft			
2242	Zinsen und sonstige Aufwendungen aus derivativen Finanzinstrumenten ohne Grundgeschäft			
2243	Gewinnentnahmen von Unternehmungen und marktbestimmten Betrieben der Gebietskörperschaft (innerhalb der Gebietskörperschaft)			
2244	Sonstiger Finanzaufwand			
2245	Nicht finanzierungswirksamer Finanzaufwand			
22	Summe Aufwendungen	86.108,88	94.200,00	-8.091,12
SA0	Saldo (0) Nettoergebnis (21 - 22)	-77.065,88	-85.500,00	8.434,12
230	Entnahmen von Haushaltsrücklagen	0,00	0,00	0,00
2301	Entnahmen von Haushaltsrücklagen			
240	Zuweisung an Haushaltsrücklagen	0,00	0,00	0,00
2401	Zuweisung an Haushaltsrücklagen			
23	Summe Haushaltsrücklagen	0,00	0,00	0,00
SA00	Nettoergebnis nach Zuweisung und Entnahmen von Haushaltsrücklagen (Saldo 0 +/- SU23)	-77.065,88	-85.500,00	8.434,12

Dienstleistungen (Gruppe 8)

MVAG	Mittelverwendungs- und aufbringungsgruppen (1. und 2. Ebene)	RA 2020	VA 2020	RA - VA
211	Erträge aus der operativen Verwaltungstätigkeit	3.607.214,90	3.759.500,00	-152.285,10
2111	Erträge aus eigenen Abgaben			
2112	Erträge aus Ertragsanteilen			
2113	Erträge aus Gebühren	799.940,47	814.700,00	-14.759,53
2114	Erträge aus Leistungen	18.814,40	19.500,00	-685,60
2115	Erträge aus Besitz und wirtschaftlicher Tätigkeit	429.903,65	443.700,00	-13.796,35
2116	Erträge aus Veräußerung und sonstige Erträge	2.353.986,01	2.461.000,00	-107.013,99
2117	Nicht finanzierungswirksame operative Erträge	4.570,37	20.600,00	-16.029,63
212	Erträge aus Transfers	53.145,14	94.200,00	-41.054,86
2121	Transferertrag von Trägern des öffentlichen Rechts	37.918,47	81.000,00	-43.081,53
2122	Transferertrag von Beteiligungen			
2123	Transferertrag von Unternehmen (mit Finanzunternehmen)			
2124	Transferertrag von Haushalten und Organisationen ohne Erwerbscharakter			
2125	Transferertrag vom Ausland			
2126	Investitions- und Tilgungszuschüsse zwischen Unternehmungen und Betrieben der Gebietskörperschaft und der Gebietskörperschaft			
2127	Nicht finanzierungswirksamer Transferertrag	15.226,67	13.200,00	2.026,67
213	Finanzerträge	0,00	0,00	0,00
2131	Erträge aus Zinsen			
2132	Erträge aus Zinsen aus derivativen Finanzinstrumenten ohne Grundgeschäft			
2133	Erträge aus Gewinnentnahmen von marktbestimmten Betrieben			
2134	Sonstige Finanzerträge			
2135	Erträge aus Dividenden/Gewinnausschüttungen			
2136	Sonstige nicht finanzierungswirksame Finanzerträge			
21	Summe Erträge	3.660.360,04	3.853.700,00	-193.339,96
221	Personalaufwand	105.032,41	119.500,00	-14.467,59
2211	Personalaufwand (Bezüge, Nebengeb., Mehrleistungen)	81.593,13	90.000,00	-8.406,87
2212	Gesetzlicher und freiwilliger Sozialaufwand	20.847,33	23.300,00	-2.452,67
2213	Sonstiger Personalaufwand			
2214	Nicht finanzierungswirksamer Personalaufwand	2.591,95	6.200,00	-3.608,05
222	Sachaufwand (ohne Transferaufwand)	3.476.317,43	3.582.900,00	-106.582,57
2221	Gebrauchs- und Verbrauchsgüter, Handelswaren	158.869,24	166.800,00	-7.930,76
2222	Verwaltungs- und Betriebsaufwand	51.809,73	49.900,00	1.909,73
2223	Leasing- und Mietaufwand	53.917,56	55.700,00	-1.782,44
2224	Instandhaltung	127.787,66	132.400,00	-4.612,34
2225	Sonstiger Sachaufwand	2.641.394,09	2.904.600,00	-263.205,91

Dienstleistungen (Gruppe 8)

MVAG	Mittelverwendungs- und aufbringungsgruppen (1. und 2. Ebene)	RA 2020	VA 2020	RA - VA
2226	Nicht finanzierungswirksamer Sachaufwand	442.539,15	273.500,00	169.039,15
223	Transferaufwand (laufende Transfers und Kapitaltransfers)	7.465,50	7.500,00	-34,50
2231	Transferaufwand an Träger des öffentlichen Rechts	7.465,50	7.500,00	-34,50
2232	Transferaufwand an Beteiligungen			
2233	Transferaufwand an Unternehmen (mit Finanzunternehmen)			
2234	Transferaufwand an Haushalte und Organisationen ohne Erwerbscharakter			
2235	Transferaufwand an das Ausland			
2236	Investitions- und Tilgungszuschüsse zwischen Unternehmungen und Betrieben der Gebietskörperschaft und der Gebietskörperschaft			
2237	Nicht finanzierungswirksamer Transferaufwand			
224	Finanzaufwand	129.757,98	126.200,00	3.557,98
2241	Zinsen aus Finanzschulden, Finanzierungsleasing, Forderungs Kauf und derivativen Finanzinstrumenten mit Grundgeschäft	129.757,98	125.900,00	3.857,98
2242	Zinsen und sonstige Aufwendungen aus derivativen Finanzinstrumenten ohne Grundgeschäft			
2243	Gewinnentnahmen von Unternehmungen und marktbestimmten Betrieben der Gebietskörperschaft (innerhalb der Gebietskörperschaft)			
2244	Sonstiger Finanzaufwand		300,00	-300,00
2245	Nicht finanzierungswirksamer Finanzaufwand			
22	Summe Aufwendungen	3.718.573,32	3.836.100,00	-117.526,68
SA0	Saldo (0) Nettoergebnis (21 - 22)	-58.213,28	17.600,00	-75.813,28
230	Entnahmen von Haushaltsrücklagen	80.000,00	139.800,00	-59.800,00
2301	Entnahmen von Haushaltsrücklagen	80.000,00	139.800,00	-59.800,00
240	Zuweisung an Haushaltsrücklagen	51,35	24.300,00	-24.248,65
2401	Zuweisung an Haushaltsrücklagen	51,35	24.300,00	-24.248,65
23	Summe Haushaltsrücklagen	79.948,65	115.500,00	-35.551,35
SA00	Nettoergebnis nach Zuweisung und Entnahmen von Haushaltsrücklagen (Saldo 0 +/- SU23)	21.735,37	133.100,00	-111.364,63

Finanzwirtschaft (Gruppe 9)

MVAG	Mittelverwendungs- und aufbringungsgruppen (1. und 2. Ebene)	RA 2020	VA 2020	RA - VA
211	Erträge aus der operativen Verwaltungstätigkeit	2.481.078,08	2.419.300,00	61.778,08
2111	Erträge aus eigenen Abgaben	1.363.165,90	1.326.200,00	36.965,90
2112	Erträge aus Ertragsanteilen	1.102.656,25	1.078.000,00	24.656,25
2113	Erträge aus Gebühren			
2114	Erträge aus Leistungen	435,71	400,00	35,71
2115	Erträge aus Besitz und wirtschaftlicher Tätigkeit			
2116	Erträge aus Veräußerung und sonstige Erträge	14.820,22	14.700,00	120,22
2117	Nicht finanzierungswirksame operative Erträge			
212	Erträge aus Transfers	15.897,68	17.000,00	-1.102,32
2121	Transferertrag von Trägern des öffentlichen Rechts	15.897,68	17.000,00	-1.102,32
2122	Transferertrag von Beteiligungen			
2123	Transferertrag von Unternehmen (mit Finanzunternehmen)			
2124	Transferertrag von Haushalten und Organisationen ohne Erwerbscharakter			
2125	Transferertrag vom Ausland			
2126	Investitions- und Tilgungszuschüsse zwischen Unternehmungen und Betrieben der Gebietskörperschaft und der Gebietskörperschaft			
2127	Nicht finanzierungswirksamer Transferertrag			
213	Finanzerträge	149,86	300,00	-150,14
2131	Erträge aus Zinsen	149,86	300,00	-150,14
2132	Erträge aus Zinsen aus derivativen Finanzinstrumenten ohne Grundgeschäft			
2133	Erträge aus Gewinnentnahmen von marktbestimmten Betrieben			
2134	Sonstige Finanzerträge			
2135	Erträge aus Dividenden/Gewinnausschüttungen			
2136	Sonstige nicht finanzierungswirksame Finanzerträge			
21	Summe Erträge	2.497.125,62	2.436.600,00	60.525,62
221	Personalaufwand	0,00	0,00	0,00
2211	Personalaufwand (Bezüge, Nebengeb., Mehrleistungen)			
2212	Gesetzlicher und freiwilliger Sozialaufwand			
2213	Sonstiger Personalaufwand			
2214	Nicht finanzierungswirksamer Personalaufwand			
222	Sachaufwand (ohne Transferaufwand)	18.781,18	21.600,00	-2.818,82
2221	Gebrauchs- und Verbrauchsgüter, Handelswaren			
2222	Verwaltungs- und Betriebsaufwand	17.801,40	19.000,00	-1.198,60
2223	Leasing- und Mietaufwand			
2224	Instandhaltung			
2225	Sonstiger Sachaufwand	979,78	2.600,00	-1.620,22

Finanzwirtschaft (Gruppe 9)

MVAG	Mittelverwendungs- und aufbringungsgruppen (1. und 2. Ebene)	RA 2020	VA 2020	RA - VA
2226	Nicht finanzierungswirksamer Sachaufwand			
223	Transferaufwand (laufende Transfers und Kapitaltransfers)	0,00	0,00	0,00
2231	Transferaufwand an Träger des öffentlichen Rechts			
2232	Transferaufwand an Beteiligungen			
2233	Transferaufwand an Unternehmen (mit Finanzunternehmen)			
2234	Transferaufwand an Haushalte und Organisationen ohne Erwerbscharakter			
2235	Transferaufwand an das Ausland			
2236	Investitions- und Tilgungszuschüsse zwischen Unternehmungen und Betrieben der Gebietskörperschaft und der Gebietskörperschaft			
2237	Nicht finanzierungswirksamer Transferaufwand			
224	Finanzaufwand	3.678,53	3.500,00	178,53
2241	Zinsen aus Finanzschulden, Finanzierungsleasing, Forderungs Kauf und derivativen Finanzinstrumenten mit Grundgeschäft			
2242	Zinsen und sonstige Aufwendungen aus derivativen Finanzinstrumenten ohne Grundgeschäft			
2243	Gewinnentnahmen von Unternehmungen und marktbestimmten Betrieben der Gebietskörperschaft (innerhalb der Gebietskörperschaft)			
2244	Sonstiger Finanzaufwand	3.678,53	3.500,00	178,53
2245	Nicht finanzierungswirksamer Finanzaufwand			
22	Summe Aufwendungen	22.459,71	25.100,00	-2.640,29
SA0	Saldo (0) Nettoergebnis (21 - 22)	2.474.665,91	2.411.500,00	63.165,91
230	Entnahmen von Haushaltsrücklagen	0,00	0,00	0,00
2301	Entnahmen von Haushaltsrücklagen			
240	Zuweisung an Haushaltsrücklagen	0,00	0,00	0,00
2401	Zuweisung an Haushaltsrücklagen			
23	Summe Haushaltsrücklagen	0,00	0,00	0,00
SA00	Nettoergebnis nach Zuweisung und Entnahmen von Haushaltsrücklagen (Saldo 0 +/- SU23)	2.474.665,91	2.411.500,00	63.165,91

Finanzierungshaushalt Gesamt 1. Ebene (Anlage 1b)
- interne Vergütungen enthalten

MVAG	Mittelverwendungs- und aufbringungsgruppen (1. Ebene)	RA 2020	VA 2020	RA - VA
OPERATIVE GEBARUNG				
311	Einzahlungen aus der operativen Verwaltungstätigkeit	6.935.132,18	7.025.400,00	-90.267,82
312	Einzahlungen aus Transfers (ohne Kapitaltransfers)	284.541,35	328.600,00	-44.058,65
313	Einzahlungen aus Finanzerträgen	149,86	300,00	-150,14
31	Summe Einzahlungen operative Gebarung	7.219.823,39	7.354.300,00	-134.476,61
321	Auszahlungen aus Personalaufwand	810.471,30	819.300,00	-8.828,70
322	Auszahlungen aus Sachaufwand (ohne Transferaufwand)	4.279.438,79	4.640.900,00	-361.461,21
323	Auszahlungen aus Transfers (ohne Kapitaltransfers)	1.198.464,99	1.270.900,00	-72.435,01
324	Auszahlungen aus Finanzaufwand	136.843,99	131.000,00	5.843,99
32	Summe Auszahlungen operative Gebarung	6.425.219,07	6.862.100,00	-436.880,93
SA1	Saldo (1) Geldfluss aus der Operativen Gebarung (31 – 32)	794.604,32	492.200,00	302.404,32
INVESTIVE GEBARUNG				
331	Einzahlungen aus der Investitionstätigkeit	700,00	300.000,00	-299.300,00
332	Einzahlungen aus der Rückzahlung von Darlehen sowie gewährten Vorschüssen			
333	Einzahlungen aus Kapitaltransfers	172.511,83	314.300,00	-141.788,17
33	Summe Einzahlungen investive Gebarung	173.211,83	614.300,00	-441.088,17
341	Auszahlungen aus der Investitionstätigkeit	3.289.407,00	4.777.500,00	-1.488.093,00
342	Auszahlungen von gewährten Darlehen sowie gewährten Vorschüssen			
343	Auszahlungen aus Kapitaltransfers			
34	Summe Auszahlungen investive Gebarung	3.289.407,00	4.777.500,00	-1.488.093,00
SA2	Saldo (2) Geldfluss aus der Investiven Gebarung (33 – 34)	-3.116.195,17	-4.163.200,00	1.047.004,83
SA3	Saldo (3) Nettofinanzierungssaldo (Saldo 1 + Saldo 2)	-2.321.590,85	-3.671.000,00	1.349.409,15

MVAG	Mittelverwendungs- und aufbringungsgruppen (1. Ebene)	RA 2020	VA 2020	RA - VA
FINANZIERUNGSTÄTIGKEIT				
351	Einzahlungen aus der Aufnahme von Finanzschulden	1.650.554,49	2.650.000,00	-999.445,51
353	Einzahlungen infolge eines Kapitaltausch bei derivativen Finanzinstrumenten mit Grundgeschäft			
355	Einzahlungen aus dem Abgang von Finanzinstrumenten			
35	Summe Einzahlungen aus der Finanzierungstätigkeit	1.650.554,49	2.650.000,00	-999.445,51
361	Auszahlungen aus der Tilgung von Finanzschulden	360.518,16	401.700,00	-41.181,84
363	Auszahlungen infolge eines Kapitaltausch bei derivativen Finanzinstrumenten mit Grundgeschäft			
365	Auszahlungen für den Erwerb von Finanzinstrumenten			
36	Summe Auszahlungen aus der Finanzierungstätigkeit	360.518,16	401.700,00	-41.181,84
SA4	Saldo (4) Geldfluss aus der Finanzierungstätigkeit (35 – 36)	1.290.036,33	2.248.300,00	-958.263,67
SA5	Saldo (5) Geldfluss aus der voranschlagswirksamen Gebarung (Saldo 3 + Saldo 4)	-1.031.554,52	-1.422.700,00	391.145,48
411	Einzahlungen aus nicht voranschlagswirksamen Forderungen	1.394.604,99		
412	Einzahlungen aus nicht voranschlagswirksamen Verbindlichkeiten	1.329.876,81		
413	Einzahlungen aus der Aufnahme von zur Kassenstärkung eingegangenen Geldverbindlichkeiten (Barvorlagen)	3.000,00		
41	Summe Einzahlungen aus der nicht voranschlagswirksamen Gebarung	2.727.481,80		
421	Auszahlungen aus nicht voranschlagswirksamen Forderungen	1.122.085,67		
422	Auszahlungen aus nicht voranschlagswirksamen Verbindlichkeiten	1.962.078,51		
423	Auszahlungen zur Tilgung von zur Kassenstärkung eingegangenen Geldverbindlichkeiten (Barvorlagen)	3.000,00		
42	Summe Auszahlungen aus der nicht voranschlagswirksamen Gebarung	3.087.164,18		
SA6	Geldfluss aus der nicht voranschlagswirksamen Gebarung	-359.682,38		
SA7	Veränderung an Liquiden Mitteln (Saldo 5 + Saldo 6)	-1.391.236,90		
	Anfangsbestand liquide Mittel (115 zum 31.12.2019)	2.369.715,83		
	Endbestand liquide Mittel (115 zum 31.12.2020)	978.478,93		
	davon Zahlungsmittelreserven (1152 zum 31.12.2020)	606.168,94		

Finanzierungshaushalt Gesamt 1. und 2. Ebene (Anlage 1b)
- interne Vergütungen enthalten

MVAG	Mittelverwendungs- und aufbringungsgruppen (1. und 2. Ebene)	RA 2020	VA 2020	RA - VA
311	Einzahlungen aus der operativen Verwaltungstätigkeit	6.935.132,18	7.025.400,00	-90.267,82
3111	Einzahlungen aus eigenen Abgaben	1.387.458,28	1.400.400,00	-12.941,72
3112	Einzahlungen aus Ertragsanteilen	1.102.656,25	1.078.000,00	24.656,25
3113	Einzahlungen aus Gebühren	807.748,51	814.700,00	-6.951,49
3114	Einzahlungen aus Leistungen	124.396,39	157.800,00	-33.403,61
3115	Einzahlungen aus Besitz und wirtschaftlicher Tätigkeit	459.440,48	457.600,00	1.840,48
3116	Einzahlungen aus Veräußerung von geringwertigen Wirtschaftsgütern (GWG) und sonstige Einzahlungen	3.053.432,27	3.116.900,00	-63.467,73
312	Einzahlungen aus Transfers (ohne Kapitaltransfers)	284.541,35	328.600,00	-44.058,65
3121	Transferzahlungen von Trägern des öffentlichen Rechts	280.421,35	324.600,00	-44.178,65
3122	Transferzahlungen von Beteiligungen			
3123	Transferzahlungen von Unternehmen (inkl. Finanzunternehmen)			
3124	Transferzahlungen von Haushalte und Organisationen ohne Erwerbscharakter	4.120,00	4.000,00	120,00
3125	Transferzahlungen vom Ausland			
3126	Investitions- und Tilgungszuschüsse zwischen Unternehmungen und Betrieben der Gebietskörperschaft und der Gebietskörperschaft			
313	Einzahlungen aus Finanzerträgen	149,86	300,00	-150,14
3131	Einzahlungen aus Zinserträgen	149,86	300,00	-150,14
3133	Einzahlungen aus Gewinnentnahmen von marktbestimmten Betrieben			
3134	Sonstige Einzahlungen aus Finanzerträgen			
3135	Einzahlungen aus Dividenden/Gewinnausschüttungen			
31	Summe Einzahlungen operative Gebarung	7.219.823,39	7.354.300,00	-134.476,61
321	Auszahlungen aus Personalaufwand	810.471,30	819.300,00	-8.828,70
3211	Auszahlungen für Personalaufwand Bezüge, Nebengebühren, und Mehrleistungsvergütungen)	650.317,93	655.900,00	-5.582,07
3212	Auszahlungen für gesetzliche und freiwillige Sozialaufwendungen	160.153,37	163.400,00	-3.246,63
3213	Auszahlungen aus sonstigem Personalaufwand			
322	Auszahlungen aus Sachaufwand (ohne Transferaufwand)	4.279.438,79	4.640.900,00	-361.461,21
3221	Auszahlungen für Gebrauchs- und Verbrauchsgüter, Handelswaren	219.145,60	229.600,00	-10.454,40
3222	Auszahlungen für Verwaltungs- und Betriebsaufwand	136.882,66	145.800,00	-8.917,34
3223	Auszahlungen für Leasing- und Mietaufwand	94.910,46	97.100,00	-2.189,54
3224	Auszahlungen für Instandhaltung	276.287,46	340.700,00	-64.412,54
3225	Sonstige Auszahlungen aus Sachaufwand	3.552.212,61	3.827.700,00	-275.487,39
323	Auszahlungen aus Transfers (ohne Kapitaltransfers)	1.198.464,99	1.270.900,00	-72.435,01
3231	Transferzahlungen an Träger des öffentlichen Rechts	1.125.691,59	1.158.500,00	-32.808,41
3232	Transferzahlungen an Beteiligungen			
3233	Transferzahlungen an Unternehmen (inkl. Finanzunternehmen)		5.000,00	-5.000,00
3234	Transferzahlungen an Haushalte und Organisationen ohne Erwerbscharakter	72.773,40	107.400,00	-34.626,60

MVAG	Mittelverwendungs- und aufbringungsgruppen (1. und 2. Ebene)	RA 2020	VA 2020	RA - VA
3235	Transferzahlungen an das Ausland			
3236	Investitions- und Tilgungszuschüsse zwischen Unternehmungen und Betrieben der Gebietskörperschaft und der Gebietskörperschaft			
324	Auszahlungen aus Finanzaufwand	136.843,99	131.000,00	5.843,99
3241	Auszahlungen für Zinsaufwand, für Finanzierungsleasing, für Forderungskauf, für Finanzschulden und derivative Finanzinstrumente m	133.165,46	127.200,00	5.965,46
3242	Auszahlungen für Zinsen aus derivativen Finanzinstrumenten ohne Grundgeschäft			
3243	Auszahlung aus Gewinnentnahmen von marktbestimmten Betrieben			
3244	Sonstige Auszahlungen aus Finanzaufwendungen	3.678,53	3.800,00	-121,47
32	Summe Auszahlungen operative Gebarung	6.425.219,07	6.862.100,00	-436.880,93
SA1	Saldo (1) Geldfluss aus der Operativen Gebarung (31 – 32)	794.604,32	492.200,00	302.404,32
331	Einzahlungen aus der Investitionstätigkeit	700,00	300.000,00	-299.300,00
3311	Einzahlungen aus der Veräußerung von immateriellem Vermögen			
3312	Einzahlungen aus der Veräußerung von Grundstücken und Grundstückeinrichtungen		300.000,00	-300.000,00
3313	Einzahlungen aus der Veräußerung von Gebäuden und Bauten			
3314	Einzahlungen aus der Veräußerung von technischen Anlagen, Fahrzeuge und Maschinen			
3315	Einzahlungen aus der Veräußerung von Amts-, Betriebs- und Geschäftsausstattung	700,00		700,00
3316	Einzahlungen aus der Veräußerung von Kulturgütern			
3317	Einzahlungen aus der Veräußerung von Beteiligungen			
332	Einzahlungen aus der Rückzahlung von Darlehen sowie gewährten Vorschüssen	0,00	0,00	0,00
3321	Einzahlungen aus Darlehen an Träger des öffentlichen Rechts			
3322	Einzahlungen aus Darlehen an Beteiligungen			
3323	Einzahlungen aus Darlehen an Unternehmen und Haushalte			
3325	Einzahlungen aus Vorschüssen und Anzahlungen			
333	Einzahlungen aus Kapitaltransfers	172.511,83	314.300,00	-141.788,17
3331	Kapitaltransferzahlungen von Trägern des öffentlichen Rechts	90.927,56	89.300,00	1.627,56
3332	Kapitaltransferzahlungen von Beteiligungen			
3333	Kapitaltransferzahlungen von Unternehmen			
3334	Kapitaltransferzahlungen von Haushalten und Organisationen ohne Erwerbscharakter	81.584,27	225.000,00	-143.415,73
3335	Kapitaltransferzahlungen vom Ausland			
33	Summe Einzahlungen investive Gebarung	173.211,83	614.300,00	-441.088,17
341	Auszahlungen aus der Investitionstätigkeit	3.289.407,00	4.777.500,00	-1.488.093,00
3411	Auszahlungen für den Erwerb von immateriellem Vermögen	21.620,94	15.000,00	6.620,94
3412	Auszahlungen für den Erwerb von Grundstücken und Grundstückseinrichtungen	714.487,18	1.876.300,00	-1.161.812,82
3413	Auszahlungen für den Erwerb von Gebäuden und Bauten	2.103.152,47	2.387.700,00	-284.547,53
3414	Auszahlungen für den Erwerb von technischen Anlagen, Fahrzeuge und Maschinen	3.939,82	9.200,00	-5.260,18

MVAG	Mittelverwendungs- und aufbringungsgruppen (1. und 2. Ebene)	RA 2020	VA 2020	RA - VA
3415	Auszahlungen für den Erwerb von Amts-, Betriebs- und Geschäftsausstattung	127.143,88	139.300,00	-12.156,12
3416	Auszahlungen für den Erwerb von Kulturgütern	319.062,71	350.000,00	-30.937,29
3417	Auszahlungen für den Erwerb von Beteiligungen			
342	Auszahlungen von gewährten Darlehen sowie gewährten Vorschüssen	0,00	0,00	0,00
3421	Auszahlung von Darlehen an Träger des öffentlichen Rechts			
3422	Auszahlung von Darlehen an Beteiligungen			
3423	Auszahlung von Darlehen an Unternehmen und Haushalte			
3425	Auszahlungen von Vorschüssen und Anzahlungen			
343	Auszahlungen aus Kapitaltransfers	0,00	0,00	0,00
3431	Kapitaltransferzahlungen an Träger des öffentlichen Rechts			
3432	Kapitaltransferzahlungen an Beteiligungen			
3433	Kapitaltransferzahlungen an Unternehmen (Finanzunternehmen)			
3434	Kapitaltransferzahlungen an Haushalte und Organisationen ohne Erwerbscharakter			
3435	Kapitaltransferzahlungen an das Ausland			
34	Summe Auszahlungen investive Gebarung	3.289.407,00	4.777.500,00	-1.488.093,00
SA2	Saldo (2) Geldfluss aus der Investiven Gebarung (33 – 34)	-3.116.195,17	-4.163.200,00	1.047.004,83
SA3	Saldo (3) Nettofinanzierungssaldo (Saldo 1 + Saldo 2)	-2.321.590,85	-3.671.000,00	1.349.409,15
351	Einzahlungen aus der Aufnahme von Finanzschulden	1.650.554,49	2.650.000,00	-999.445,51
3511	Einzahlungen aus empfangenen Darlehen von öffentlichen Körperschaften und Rechtsträgern	554,49		554,49
3512	Einzahlungen aus empfangenen Darlehen von Beteiligungen			
3513	Einzahlungen aus empfangenen Darlehen von Unternehmen und privaten Haushalten			
3514	Einzahlungen aus Finanzschulden (Finanzunternehmen)	1.650.000,00	2.650.000,00	-1.000.000,00
353	Einzahlungen infolge eines Kapitaltausch bei derivativen Finanzinstrumenten mit Grundgeschäft	0,00	0,00	0,00
3530	Einzahlungen infolge eines Kapitaltausch bei derivativen Finanzinstrumenten mit Grundgeschäft			
355	Einzahlungen aus dem Abgang von Finanzinstrumenten	0,00	0,00	0,00
3550	Einzahlungen aus dem Abgang von Finanzinstrumenten			
35	Summe Einzahlungen aus der Finanzierungstätigkeit	1.650.554,49	2.650.000,00	-999.445,51
361	Auszahlungen aus der Tilgung von Finanzschulden	360.518,16	401.700,00	-41.181,84
3611	Auszahlungen aus empfangenen Darlehen von öffentlichen Körperschaften und Rechtsträgern			
3612	Auszahlungen aus empfangenen Darlehen von Beteiligungen			
3613	Auszahlungen aus empfangenen Darlehen von Unternehmen und privaten Haushalten			
3614	Auszahlungen aus Finanzschulden	360.518,16	401.700,00	-41.181,84

MVAG	Mittelverwendungs- und aufbringungsgruppen (1. und 2. Ebene)	RA 2020	VA 2020	RA - VA
3615	Auszahlung aus der Rückzahlung von Leasingverbindlichkeiten			
363	Auszahlungen infolge eines Kapitaltausch bei derivativen Finanzinstrumenten mit Grundgeschäft	0,00	0,00	0,00
3630	Auszahlungen infolge eines Kapitaltausch bei derivativen Finanzinstrumenten mit Grundgeschäft			
365	Auszahlungen für den Erwerb von Finanzinstrumenten	0,00	0,00	0,00
3650	Auszahlungen für den Erwerb von Finanzinstrumenten			
36	Summe Auszahlungen aus der Finanzierungstätigkeit	360.518,16	401.700,00	-41.181,84
SA4	Saldo (4) Geldfluss aus der Finanzierungstätigkeit (35 – 36)	1.290.036,33	2.248.300,00	-958.263,67
SA5	Saldo (5) Geldfluss aus der voranschlagswirksamen Gebarung (Saldo 3 + Saldo 4)	-1.031.554,52	-1.422.700,00	391.145,48
411	Einzahlungen aus nicht voranschlagswirksamen Forderungen	1.394.604,99		
4110	Einzahlungen aus nicht voranschlagswirksamen Forderungen	1.394.604,99		
412	Einzahlungen aus nicht voranschlagswirksamen Verbindlichkeiten	1.329.876,81		
4120	Einzahlungen aus nicht voranschlagswirksamen Verbindlichkeiten	1.329.876,81		
413	Einzahlungen aus der Aufnahme von zur Kassenstärkung eingegangenen Geldverbindlichkeiten (Barvorlagen)	3.000,00		
4130	Einzahlungen aus der Aufnahme von zur Kassenstärkung eingegangenen Geldverbindlichkeiten (Barvorlagen)	3.000,00		
41	Summe Einzahlungen aus der nicht voranschlagswirksamen Gebarung	2.727.481,80		
421	Auszahlungen aus nicht voranschlagswirksamen Forderungen	1.122.085,67		
4210	Auszahlungen aus nicht voranschlagswirksamen Forderungen	1.122.085,67		
422	Auszahlungen aus nicht voranschlagswirksamen Verbindlichkeiten	1.962.078,51		
4220	Auszahlungen aus nicht voranschlagswirksamen Verbindlichkeiten	1.962.078,51		
423	Auszahlungen zur Tilgung von zur Kassenstärkung eingegangenen Geldverbindlichkeiten (Barvorlagen)	3.000,00		
4230	Auszahlungen zur Tilgung von zur Kassenstärkung eingegangenen Geldverbindlichkeiten (Barvorlagen)	3.000,00		
42	Summe Auszahlungen aus der nicht voranschlagswirksamen Gebarung	3.087.164,18		
SA6	Geldfluss aus der nicht voranschlagswirksamen Gebarung	-359.682,38		
SA7	Veränderung an Liquiden Mitteln (Saldo 5 + Saldo 6)	-1.391.236,90		
	Anfangsbestand liquide Mittel (115 zum 31.12.2019)	2.369.715,83		
	Endbestand liquide Mittel (115 zum 31.12.2020)	978.478,93		
	davon Zahlungsmittelreserven (1152 zum 31.12.2020)	606.168,94		

Finanzierungshaushalt Bereichsbudget 1. und 2. Ebene
(Anlage 1b)

Vertretungskörper und allgemeine Verwaltung (Gruppe 0)

MVAG	Mittelverwendungs- und aufbringungsgruppen (1. und 2. Ebene)	RA 2020	VA 2020	RA - VA
311	Einzahlungen aus der operativen Verwaltungstätigkeit	114.559,64	139.900,00	-25.340,36
3111	Einzahlungen aus eigenen Abgaben			
3112	Einzahlungen aus Ertragsanteilen			
3113	Einzahlungen aus Gebühren			
3114	Einzahlungen aus Leistungen	106.414,89	132.200,00	-25.785,11
3115	Einzahlungen aus Besitz und wirtschaftlicher Tätigkeit	5.370,00	5.500,00	-130,00
3116	Einzahlungen aus Veräußerung von geringwertigen Wirtschaftsgütern (GWG) und sonstige Einzahlungen	2.774,75	2.200,00	574,75
312	Einzahlungen aus Transfers (ohne Kapitaltransfers)	0,00	0,00	0,00
3121	Transferzahlungen von Trägern des öffentlichen Rechts			
3122	Transferzahlungen von Beteiligungen			
3123	Transferzahlungen von Unternehmen (inkl. Finanzunternehmen)			
3124	Transferzahlungen von Haushalte und Organisationen ohne Erwerbscharakter			
3125	Transferzahlungen vom Ausland			
3126	Investitions- und Tilgungszuschüsse zwischen Unternehmungen und Betrieben der Gebietskörperschaft und der Gebietskörperschaft			
313	Einzahlungen aus Finanzerträgen	0,00	0,00	0,00
3131	Einzahlungen aus Zinserträgen			
3133	Einzahlungen aus Gewinnentnahmen von marktbestimmten Betrieben			
3134	Sonstige Einzahlungen aus Finanzerträgen			
3135	Einzahlungen aus Dividenden/Gewinnausschüttungen			
31	Summe Einzahlungen operative Gebarung	114.559,64	139.900,00	-25.340,36
321	Auszahlungen aus Personalaufwand	547.350,80	552.700,00	-5.349,20
3211	Auszahlungen für Personalaufwand Bezüge, Nebengebühren, und Mehrleistungsvergütungen)	440.097,15	445.000,00	-4.902,85
3212	Auszahlungen für gesetzliche und freiwillige Sozialaufwendungen	107.253,65	107.700,00	-446,35
3213	Auszahlungen aus sonstigem Personalaufwand			
322	Auszahlungen aus Sachaufwand (ohne Transferaufwand)	335.408,30	355.300,00	-19.891,70
3221	Auszahlungen für Gebrauchs- und Verbrauchsgüter, Handelswaren	46.984,34	50.100,00	-3.115,66
3222	Auszahlungen für Verwaltungs- und Betriebsaufwand	31.647,89	34.100,00	-2.452,11
3223	Auszahlungen für Leasing- und Mietaufwand	38.406,90	37.100,00	1.306,90
3224	Auszahlungen für Instandhaltung	54.704,55	53.600,00	1.104,55
3225	Sonstige Auszahlungen aus Sachaufwand	163.664,62	180.400,00	-16.735,38
323	Auszahlungen aus Transfers (ohne Kapitaltransfers)	21.910,60	25.200,00	-3.289,40
3231	Transferzahlungen an Träger des öffentlichen Rechts	11.371,72	11.500,00	-128,28
3232	Transferzahlungen an Beteiligungen			
3233	Transferzahlungen an Unternehmen (inkl. Finanzunternehmen)			

Vertretungskörper und allgemeine Verwaltung (Gruppe 0)

MVAG	Mittelverwendungs- und aufbringungsgruppen (1. und 2. Ebene)	RA 2020	VA 2020	RA - VA
3234	Transferzahlungen an Haushalte und Organisationen ohne Erwerbscharakter	10.538,88	13.700,00	-3.161,12
3235	Transferzahlungen an das Ausland			
3236	Investitions- und Tilgungszuschüsse zwischen Unternehmungen und Betrieben der Gebietskörperschaft und der Gebietskörperschaft			
324	Auszahlungen aus Finanzaufwand	2.058,15	0,00	2.058,15
3241	Auszahlungen für Zinsaufwand, für Finanzierungsleasing, für Forderungskauf, für Finanzschulden und derivative Finanzinstrumente m	2.058,15		2.058,15
3242	Auszahlungen für Zinsen aus derivativen Finanzinstrumenten ohne Grundgeschäft			
3243	Auszahlung aus Gewinnentnahmen von marktbestimmten Betrieben			
3244	Sonstige Auszahlungen aus Finanzaufwendungen			
32	Summe Auszahlungen operative Gebarung	906.727,85	933.200,00	-26.472,15
SA1	Saldo (1) Geldfluss aus der Operativen Gebarung (31 – 32)	-792.168,21	-793.300,00	1.131,79
331	Einzahlungen aus der Investitionstätigkeit	0,00	0,00	0,00
3311	Einzahlungen aus der Veräußerung von immateriellem Vermögen			
3312	Einzahlungen aus der Veräußerung von Grundstücken und Grundstückeinrichtungen			
3313	Einzahlungen aus der Veräußerung von Gebäuden und Bauten			
3314	Einzahlungen aus der Veräußerung von technischen Anlagen, Fahrzeuge und Maschinen			
3315	Einzahlungen aus der Veräußerung von Amts-, Betriebs- und Geschäftsausstattung			
3316	Einzahlungen aus der Veräußerung von Kulturgütern			
3317	Einzahlungen aus der Veräußerung von Beteiligungen			
332	Einzahlungen aus der Rückzahlung von Darlehen sowie gewährten Vorschüssen	0,00	0,00	0,00
3321	Einzahlungen aus Darlehen an Träger des öffentlichen Rechts			
3322	Einzahlungen aus Darlehen an Beteiligungen			
3323	Einzahlungen aus Darlehen an Unternehmen und Haushalte			
3325	Einzahlungen aus Vorschüssen und Anzahlungen			
333	Einzahlungen aus Kapitaltransfers	0,00	0,00	0,00
3331	Kapitaltransferzahlungen von Trägern des öffentlichen Rechts			
3332	Kapitaltransferzahlungen von Beteiligungen			
3333	Kapitaltransferzahlungen von Unternehmen			
3334	Kapitaltransferzahlungen von Haushalten und Organisationen ohne Erwerbscharakter			
3335	Kapitaltransferzahlungen vom Ausland			
33	Summe Einzahlungen investive Gebarung	0,00	0,00	0,00
341	Auszahlungen aus der Investitionstätigkeit	80.779,69	75.000,00	5.779,69
3411	Auszahlungen für den Erwerb von immateriellem Vermögen	21.620,94	15.000,00	6.620,94

Vertretungskörper und allgemeine Verwaltung (Gruppe 0)

MVAG	Mittelverwendungs- und aufbringungsgruppen (1. und 2. Ebene)	RA 2020	VA 2020	RA - VA
3412	Auszahlungen für den Erwerb von Grundstücken und Grundstückseinrichtungen	3.940,99	4.000,00	-59,01
3413	Auszahlungen für den Erwerb von Gebäuden und Bauten			
3414	Auszahlungen für den Erwerb von technischen Anlagen, Fahrzeuge und Maschinen	3.939,82	4.000,00	-60,18
3415	Auszahlungen für den Erwerb von Amts-, Betriebs- und Geschäftsausstattung	51.277,94	52.000,00	-722,06
3416	Auszahlungen für den Erwerb von Kulturgütern			
3417	Auszahlungen für den Erwerb von Beteiligungen			
342	Auszahlungen von gewährten Darlehen sowie gewährten Vorschüssen	0,00	0,00	0,00
3421	Auszahlung von Darlehen an Träger des öffentlichen Rechts			
3422	Auszahlung von Darlehen an Beteiligungen			
3423	Auszahlung von Darlehen an Unternehmen und Haushalte			
3425	Auszahlungen von Vorschüssen und Anzahlungen			
343	Auszahlungen aus Kapitaltransfers	0,00	0,00	0,00
3431	Kapitaltransferzahlungen an Träger des öffentlichen Rechts			
3432	Kapitaltransferzahlungen an Beteiligungen			
3433	Kapitaltransferzahlungen an Unternehmen (Finanzunternehmen)			
3434	Kapitaltransferzahlungen an Haushalte und Organisationen ohne Erwerbscharakter			
3435	Kapitaltransferzahlungen an das Ausland			
34	Summe Auszahlungen investive Gebarung	80.779,69	75.000,00	5.779,69
SA2	Saldo (2) Geldfluss aus der Investiven Gebarung (33 – 34)	-80.779,69	-75.000,00	-5.779,69
SA3	Saldo (3) Nettofinanzierungssaldo (Saldo 1 + Saldo 2)	-872.947,90	-868.300,00	-4.647,90
351	Einzahlungen aus der Aufnahme von Finanzschulden	0,00	0,00	0,00
3511	Einzahlungen aus empfangenen Darlehen von öffentlichen Körperschaften und Rechtsträgern			
3512	Einzahlungen aus empfangenen Darlehen von Beteiligungen			
3513	Einzahlungen aus empfangenen Darlehen von Unternehmen und privaten Haushalten			
3514	Einzahlungen aus Finanzschulden (Finanzunternehmen)			
353	Einzahlungen infolge eines Kapitaltausch bei derivativen Finanzinstrumenten mit Grundgeschäft	0,00	0,00	0,00
3530	Einzahlungen infolge eines Kapitaltausch bei derivativen Finanzinstrumenten mit Grundgeschäft			
355	Einzahlungen aus dem Abgang von Finanzinstrumenten	0,00	0,00	0,00
3550	Einzahlungen aus dem Abgang von Finanzinstrumenten			
35	Summe Einzahlungen aus der Finanzierungstätigkeit	0,00	0,00	0,00
361	Auszahlungen aus der Tilgung von Finanzschulden	0,00	0,00	0,00

Vertretungskörper und allgemeine Verwaltung (Gruppe 0)

MVAG	Mittelverwendungs- und aufbringungsgruppen (1. und 2. Ebene)	RA 2020	VA 2020	RA - VA
3611	Auszahlungen aus empfangenen Darlehen von öffentlichen Körperschaften und Rechtsträgern			
3612	Auszahlungen aus empfangenen Darlehen von Beteiligungen			
3613	Auszahlungen aus empfangenen Darlehen von Unternehmen und privaten Haushalten			
3614	Auszahlungen aus Finanzschulden			
3615	Auszahlung aus der Rückzahlung von Leasingverbindlichkeiten			
363	Auszahlungen infolge eines Kapitaltausch bei derivativen Finanzinstrumenten mit Grundgeschäft	0,00	0,00	0,00
3630	Auszahlungen infolge eines Kapitaltausch bei derivativen Finanzinstrumenten mit Grundgeschäft			
365	Auszahlungen für den Erwerb von Finanzinstrumenten	0,00	0,00	0,00
3650	Auszahlungen für den Erwerb von Finanzinstrumenten			
36	Summe Auszahlungen aus der Finanzierungstätigkeit	0,00	0,00	0,00
SA4	Saldo (4) Geldfluss aus der Finanzierungstätigkeit (35 – 36)	0,00	0,00	0,00
SA5	Saldo (5) Geldfluss aus der voranschlagswirksamen Gebarung (Saldo 3 + Saldo 4)	-872.947,90	-868.300,00	-4.647,90

Öffentliche Ordnung und Sicherheit (Gruppe 1)

MVAG	Mittelverwendungs- und aufbringungsgruppen (1. und 2. Ebene)	RA 2020	VA 2020	RA - VA
311	Einzahlungen aus der operativen Verwaltungstätigkeit	186.693,14	302.100,00	-115.406,86
3111	Einzahlungen aus eigenen Abgaben			
3112	Einzahlungen aus Ertragsanteilen			
3113	Einzahlungen aus Gebühren			
3114	Einzahlungen aus Leistungen	6.179,14	4.800,00	1.379,14
3115	Einzahlungen aus Besitz und wirtschaftlicher Tätigkeit			
3116	Einzahlungen aus Veräußerung von geringwertigen Wirtschaftsgütern (GWG) und sonstige Einzahlungen	180.514,00	297.300,00	-116.786,00
312	Einzahlungen aus Transfers (ohne Kapitaltransfers)	100.000,00	100.000,00	0,00
3121	Transferzahlungen von Trägern des öffentlichen Rechts	100.000,00	100.000,00	
3122	Transferzahlungen von Beteiligungen			
3123	Transferzahlungen von Unternehmen (inkl. Finanzunternehmen)			
3124	Transferzahlungen von Haushalte und Organisationen ohne Erwerbscharakter			
3125	Transferzahlungen vom Ausland			
3126	Investitions- und Tilgungszuschüsse zwischen Unternehmungen und Betrieben der Gebietskörperschaft und der Gebietskörperschaft			
313	Einzahlungen aus Finanzerträgen	0,00	0,00	0,00
3131	Einzahlungen aus Zinserträgen			
3133	Einzahlungen aus Gewinnentnahmen von marktbestimmten Betrieben			
3134	Sonstige Einzahlungen aus Finanzerträgen			
3135	Einzahlungen aus Dividenden/Gewinnausschüttungen			
31	Summe Einzahlungen operative Gebarung	286.693,14	402.100,00	-115.406,86
321	Auszahlungen aus Personalaufwand	0,00	0,00	0,00
3211	Auszahlungen für Personalaufwand Bezüge, Nebengebühren, und Mehrleistungsvergütungen)			
3212	Auszahlungen für gesetzliche und freiwillige Sozialaufwendungen			
3213	Auszahlungen aus sonstigem Personalaufwand			
322	Auszahlungen aus Sachaufwand (ohne Transferaufwand)	212.812,94	222.700,00	-9.887,06
3221	Auszahlungen für Gebrauchs- und Verbrauchsgüter, Handelswaren	1.276,01	1.100,00	176,01
3222	Auszahlungen für Verwaltungs- und Betriebsaufwand	22.334,87	22.000,00	334,87
3223	Auszahlungen für Leasing- und Mietaufwand			
3224	Auszahlungen für Instandhaltung	5.334,24	13.300,00	-7.965,76
3225	Sonstige Auszahlungen aus Sachaufwand	183.867,82	186.300,00	-2.432,18
323	Auszahlungen aus Transfers (ohne Kapitaltransfers)	7.331,22	20.800,00	-13.468,78
3231	Transferzahlungen an Träger des öffentlichen Rechts			
3232	Transferzahlungen an Beteiligungen			
3233	Transferzahlungen an Unternehmen (inkl. Finanzunternehmen)			

Öffentliche Ordnung und Sicherheit (Gruppe 1)

MVAG	Mittelverwendungs- und aufbringungsgruppen (1. und 2. Ebene)	RA 2020	VA 2020	RA - VA
3234	Transferzahlungen an Haushalte und Organisationen ohne Erwerbscharakter	7.331,22	20.800,00	-13.468,78
3235	Transferzahlungen an das Ausland			
3236	Investitions- und Tilgungszuschüsse zwischen Unternehmungen und Betrieben der Gebietskörperschaft und der Gebietskörperschaft			
324	Auszahlungen aus Finanzaufwand	1.349,33	1.300,00	49,33
3241	Auszahlungen für Zinsaufwand, für Finanzierungsleasing, für Forderungskauf, für Finanzschulden und derivative Finanzinstrumente m	1.349,33	1.300,00	49,33
3242	Auszahlungen für Zinsen aus derivativen Finanzinstrumenten ohne Grundgeschäft			
3243	Auszahlung aus Gewinnentnahmen von marktbestimmten Betrieben			
3244	Sonstige Auszahlungen aus Finanzaufwendungen			
32	Summe Auszahlungen operative Gebarung	221.493,49	244.800,00	-23.306,51
SA1	Saldo (1) Geldfluss aus der Operativen Gebarung (31 – 32)	65.199,65	157.300,00	-92.100,35
331	Einzahlungen aus der Investitionstätigkeit	0,00	0,00	0,00
3311	Einzahlungen aus der Veräußerung von immateriellem Vermögen			
3312	Einzahlungen aus der Veräußerung von Grundstücken und Grundstückeinrichtungen			
3313	Einzahlungen aus der Veräußerung von Gebäuden und Bauten			
3314	Einzahlungen aus der Veräußerung von technischen Anlagen, Fahrzeuge und Maschinen			
3315	Einzahlungen aus der Veräußerung von Amts-, Betriebs- und Geschäftsausstattung			
3316	Einzahlungen aus der Veräußerung von Kulturgütern			
3317	Einzahlungen aus der Veräußerung von Beteiligungen			
332	Einzahlungen aus der Rückzahlung von Darlehen sowie gewährten Vorschüssen	0,00	0,00	0,00
3321	Einzahlungen aus Darlehen an Träger des öffentlichen Rechts			
3322	Einzahlungen aus Darlehen an Beteiligungen			
3323	Einzahlungen aus Darlehen an Unternehmen und Haushalte			
3325	Einzahlungen aus Vorschüssen und Anzahlungen			
333	Einzahlungen aus Kapitaltransfers	0,00	0,00	0,00
3331	Kapitaltransferzahlungen von Trägern des öffentlichen Rechts			
3332	Kapitaltransferzahlungen von Beteiligungen			
3333	Kapitaltransferzahlungen von Unternehmen			
3334	Kapitaltransferzahlungen von Haushalten und Organisationen ohne Erwerbscharakter			
3335	Kapitaltransferzahlungen vom Ausland			
33	Summe Einzahlungen investive Gebarung	0,00	0,00	0,00
341	Auszahlungen aus der Investitionstätigkeit	837.909,04	954.200,00	-116.290,96
3411	Auszahlungen für den Erwerb von immateriellem Vermögen			

Öffentliche Ordnung und Sicherheit (Gruppe 1)

MVAG	Mittelverwendungs- und aufbringungsgruppen (1. und 2. Ebene)	RA 2020	VA 2020	RA - VA
3412	Auszahlungen für den Erwerb von Grundstücken und Grundstückseinrichtungen	43.767,43	45.000,00	-1.232,57
3413	Auszahlungen für den Erwerb von Gebäuden und Bauten	791.142,59	902.200,00	-111.057,41
3414	Auszahlungen für den Erwerb von technischen Anlagen, Fahrzeuge und Maschinen			
3415	Auszahlungen für den Erwerb von Amts-, Betriebs- und Geschäftsausstattung	2.999,02	7.000,00	-4.000,98
3416	Auszahlungen für den Erwerb von Kulturgütern			
3417	Auszahlungen für den Erwerb von Beteiligungen			
342	Auszahlungen von gewährten Darlehen sowie gewährten Vorschüssen	0,00	0,00	0,00
3421	Auszahlung von Darlehen an Träger des öffentlichen Rechts			
3422	Auszahlung von Darlehen an Beteiligungen			
3423	Auszahlung von Darlehen an Unternehmen und Haushalte			
3425	Auszahlungen von Vorschüssen und Anzahlungen			
343	Auszahlungen aus Kapitaltransfers	0,00	0,00	0,00
3431	Kapitaltransferzahlungen an Träger des öffentlichen Rechts			
3432	Kapitaltransferzahlungen an Beteiligungen			
3433	Kapitaltransferzahlungen an Unternehmen (Finanzunternehmen)			
3434	Kapitaltransferzahlungen an Haushalte und Organisationen ohne Erwerbscharakter			
3435	Kapitaltransferzahlungen an das Ausland			
34	Summe Auszahlungen investive Gebarung	837.909,04	954.200,00	-116.290,96
SA2	Saldo (2) Geldfluss aus der Investiven Gebarung (33 – 34)	-837.909,04	-954.200,00	116.290,96
SA3	Saldo (3) Nettofinanzierungssaldo (Saldo 1 + Saldo 2)	-772.709,39	-796.900,00	24.190,61
351	Einzahlungen aus der Aufnahme von Finanzschulden	550.000,00	550.000,00	0,00
3511	Einzahlungen aus empfangenen Darlehen von öffentlichen Körperschaften und Rechtsträgern			
3512	Einzahlungen aus empfangenen Darlehen von Beteiligungen			
3513	Einzahlungen aus empfangenen Darlehen von Unternehmen und privaten Haushalten			
3514	Einzahlungen aus Finanzschulden (Finanzunternehmen)	550.000,00	550.000,00	
353	Einzahlungen infolge eines Kapitaltausch bei derivativen Finanzinstrumenten mit Grundgeschäft	0,00	0,00	0,00
3530	Einzahlungen infolge eines Kapitaltausch bei derivativen Finanzinstrumenten mit Grundgeschäft			
355	Einzahlungen aus dem Abgang von Finanzinstrumenten	0,00	0,00	0,00
3550	Einzahlungen aus dem Abgang von Finanzinstrumenten			
35	Summe Einzahlungen aus der Finanzierungstätigkeit	550.000,00	550.000,00	0,00
361	Auszahlungen aus der Tilgung von Finanzschulden	10.080,69	10.000,00	80,69

Öffentliche Ordnung und Sicherheit (Gruppe 1)

MVAG	Mittelverwendungs- und aufbringungsgruppen (1. und 2. Ebene)	RA 2020	VA 2020	RA - VA
3611	Auszahlungen aus empfangenen Darlehen von öffentlichen Körperschaften und Rechtsträgern			
3612	Auszahlungen aus empfangenen Darlehen von Beteiligungen			
3613	Auszahlungen aus empfangenen Darlehen von Unternehmen und privaten Haushalten			
3614	Auszahlungen aus Finanzschulden	10.080,69	10.000,00	80,69
3615	Auszahlung aus der Rückzahlung von Leasingverbindlichkeiten			
363	Auszahlungen infolge eines Kapitaltausch bei derivativen Finanzinstrumenten mit Grundgeschäft	0,00	0,00	0,00
3630	Auszahlungen infolge eines Kapitaltausch bei derivativen Finanzinstrumenten mit Grundgeschäft			
365	Auszahlungen für den Erwerb von Finanzinstrumenten	0,00	0,00	0,00
3650	Auszahlungen für den Erwerb von Finanzinstrumenten			
36	Summe Auszahlungen aus der Finanzierungstätigkeit	10.080,69	10.000,00	80,69
SA4	Saldo (4) Geldfluss aus der Finanzierungstätigkeit (35 – 36)	539.919,31	540.000,00	-80,69
SA5	Saldo (5) Geldfluss aus der voranschlagswirksamen Gebarung (Saldo 3 + Saldo 4)	-232.790,08	-256.900,00	24.109,92

Unterricht, Erziehung, Sport und Wissenschaft (Gruppe 2)

MVAG	Mittelverwendungs- und aufbringungsgruppen (1. und 2. Ebene)	RA 2020	VA 2020	RA - VA
311	Einzahlungen aus der operativen Verwaltungstätigkeit	98.270,29	103.200,00	-4.929,71
3111	Einzahlungen aus eigenen Abgaben			
3112	Einzahlungen aus Ertragsanteilen			
3113	Einzahlungen aus Gebühren			
3114	Einzahlungen aus Leistungen			
3115	Einzahlungen aus Besitz und wirtschaftlicher Tätigkeit	7.195,96	8.400,00	-1.204,04
3116	Einzahlungen aus Veräußerung von geringwertigen Wirtschaftsgütern (GWG) und sonstige Einzahlungen	91.074,33	94.800,00	-3.725,67
312	Einzahlungen aus Transfers (ohne Kapitaltransfers)	4.925,25	4.900,00	25,25
3121	Transferzahlungen von Trägern des öffentlichen Rechts	4.925,25	4.900,00	25,25
3122	Transferzahlungen von Beteiligungen			
3123	Transferzahlungen von Unternehmen (inkl. Finanzunternehmen)			
3124	Transferzahlungen von Haushalte und Organisationen ohne Erwerbscharakter			
3125	Transferzahlungen vom Ausland			
3126	Investitions- und Tilgungszuschüsse zwischen Unternehmungen und Betrieben der Gebietskörperschaft und der Gebietskörperschaft			
313	Einzahlungen aus Finanzerträgen	0,00	0,00	0,00
3131	Einzahlungen aus Zinserträgen			
3133	Einzahlungen aus Gewinnentnahmen von marktbestimmten Betrieben			
3134	Sonstige Einzahlungen aus Finanzerträgen			
3135	Einzahlungen aus Dividenden/Gewinnausschüttungen			
31	Summe Einzahlungen operative Gebarung	103.195,54	108.100,00	-4.904,46
321	Auszahlungen aus Personalaufwand	160.680,04	153.300,00	7.380,04
3211	Auszahlungen für Personalaufwand Bezüge, Nebengebühren, und Mehrleistungsvergütungen)	128.627,65	120.900,00	7.727,65
3212	Auszahlungen für gesetzliche und freiwillige Sozialaufwendungen	32.052,39	32.400,00	-347,61
3213	Auszahlungen aus sonstigem Personalaufwand			
322	Auszahlungen aus Sachaufwand (ohne Transferaufwand)	112.458,70	83.100,00	29.358,70
3221	Auszahlungen für Gebrauchs- und Verbrauchsgüter, Handelswaren	8.330,89	5.600,00	2.730,89
3222	Auszahlungen für Verwaltungs- und Betriebsaufwand	12.479,75	14.800,00	-2.320,25
3223	Auszahlungen für Leasing- und Mietaufwand			
3224	Auszahlungen für Instandhaltung	12.067,67	7.600,00	4.467,67
3225	Sonstige Auszahlungen aus Sachaufwand	79.580,39	55.100,00	24.480,39
323	Auszahlungen aus Transfers (ohne Kapitaltransfers)	396.867,97	458.600,00	-61.732,03
3231	Transferzahlungen an Träger des öffentlichen Rechts	374.642,97	436.700,00	-62.057,03
3232	Transferzahlungen an Beteiligungen			
3233	Transferzahlungen an Unternehmen (inkl. Finanzunternehmen)			

Unterricht, Erziehung, Sport und Wissenschaft (Gruppe 2)

MVAG	Mittelverwendungs- und aufbringungsgruppen (1. und 2. Ebene)	RA 2020	VA 2020	RA - VA
3234	Transferzahlungen an Haushalte und Organisationen ohne Erwerbscharakter	22.225,00	21.900,00	325,00
3235	Transferzahlungen an das Ausland			
3236	Investitions- und Tilgungszuschüsse zwischen Unternehmungen und Betrieben der Gebietskörperschaft und der Gebietskörperschaft			
324	Auszahlungen aus Finanzaufwand	0,00	0,00	0,00
3241	Auszahlungen für Zinsaufwand, für Finanzierungsleasing, für Forderungskauf, für Finanzschulden und derivative Finanzinstrumente m			
3242	Auszahlungen für Zinsen aus derivativen Finanzinstrumenten ohne Grundgeschäft			
3243	Auszahlung aus Gewinnentnahmen von marktbestimmten Betrieben			
3244	Sonstige Auszahlungen aus Finanzaufwendungen			
32	Summe Auszahlungen operative Gebarung	670.006,71	695.000,00	-24.993,29
SA1	Saldo (1) Geldfluss aus der Operativen Gebarung (31 – 32)	-566.811,17	-586.900,00	20.088,83
331	Einzahlungen aus der Investitionstätigkeit	0,00	0,00	0,00
3311	Einzahlungen aus der Veräußerung von immateriellem Vermögen			
3312	Einzahlungen aus der Veräußerung von Grundstücken und Grundstückeinrichtungen			
3313	Einzahlungen aus der Veräußerung von Gebäuden und Bauten			
3314	Einzahlungen aus der Veräußerung von technischen Anlagen, Fahrzeuge und Maschinen			
3315	Einzahlungen aus der Veräußerung von Amts-, Betriebs- und Geschäftsausstattung			
3316	Einzahlungen aus der Veräußerung von Kulturgütern			
3317	Einzahlungen aus der Veräußerung von Beteiligungen			
332	Einzahlungen aus der Rückzahlung von Darlehen sowie gewährten Vorschüssen	0,00	0,00	0,00
3321	Einzahlungen aus Darlehen an Träger des öffentlichen Rechts			
3322	Einzahlungen aus Darlehen an Beteiligungen			
3323	Einzahlungen aus Darlehen an Unternehmen und Haushalte			
3325	Einzahlungen aus Vorschüssen und Anzahlungen			
333	Einzahlungen aus Kapitaltransfers	0,00	0,00	0,00
3331	Kapitaltransferzahlungen von Trägern des öffentlichen Rechts			
3332	Kapitaltransferzahlungen von Beteiligungen			
3333	Kapitaltransferzahlungen von Unternehmen			
3334	Kapitaltransferzahlungen von Haushalten und Organisationen ohne Erwerbscharakter			
3335	Kapitaltransferzahlungen vom Ausland			
33	Summe Einzahlungen investive Gebarung	0,00	0,00	0,00
341	Auszahlungen aus der Investitionstätigkeit	38.620,20	43.500,00	-4.879,80
3411	Auszahlungen für den Erwerb von immateriellem Vermögen			

Unterricht, Erziehung, Sport und Wissenschaft (Gruppe 2)

MVAG	Mittelverwendungs- und aufbringungsgruppen (1. und 2. Ebene)	RA 2020	VA 2020	RA - VA
3412	Auszahlungen für den Erwerb von Grundstücken und Grundstückseinrichtungen	37.207,20	40.000,00	-2.792,80
3413	Auszahlungen für den Erwerb von Gebäuden und Bauten			
3414	Auszahlungen für den Erwerb von technischen Anlagen, Fahrzeuge und Maschinen			
3415	Auszahlungen für den Erwerb von Amts-, Betriebs- und Geschäftsausstattung	1.413,00	3.500,00	-2.087,00
3416	Auszahlungen für den Erwerb von Kulturgütern			
3417	Auszahlungen für den Erwerb von Beteiligungen			
342	Auszahlungen von gewährten Darlehen sowie gewährten Vorschüssen	0,00	0,00	0,00
3421	Auszahlung von Darlehen an Träger des öffentlichen Rechts			
3422	Auszahlung von Darlehen an Beteiligungen			
3423	Auszahlung von Darlehen an Unternehmen und Haushalte			
3425	Auszahlungen von Vorschüssen und Anzahlungen			
343	Auszahlungen aus Kapitaltransfers	0,00	0,00	0,00
3431	Kapitaltransferzahlungen an Träger des öffentlichen Rechts			
3432	Kapitaltransferzahlungen an Beteiligungen			
3433	Kapitaltransferzahlungen an Unternehmen (Finanzunternehmen)			
3434	Kapitaltransferzahlungen an Haushalte und Organisationen ohne Erwerbscharakter			
3435	Kapitaltransferzahlungen an das Ausland			
34	Summe Auszahlungen investive Gebarung	38.620,20	43.500,00	-4.879,80
SA2	Saldo (2) Geldfluss aus der Investiven Gebarung (33 – 34)	-38.620,20	-43.500,00	4.879,80
SA3	Saldo (3) Nettofinanzierungssaldo (Saldo 1 + Saldo 2)	-605.431,37	-630.400,00	24.968,63
351	Einzahlungen aus der Aufnahme von Finanzschulden	0,00	0,00	0,00
3511	Einzahlungen aus empfangenen Darlehen von öffentlichen Körperschaften und Rechtsträgern			
3512	Einzahlungen aus empfangenen Darlehen von Beteiligungen			
3513	Einzahlungen aus empfangenen Darlehen von Unternehmen und privaten Haushalten			
3514	Einzahlungen aus Finanzschulden (Finanzunternehmen)			
353	Einzahlungen infolge eines Kapitaltausch bei derivativen Finanzinstrumenten mit Grundgeschäft	0,00	0,00	0,00
3530	Einzahlungen infolge eines Kapitaltausch bei derivativen Finanzinstrumenten mit Grundgeschäft			
355	Einzahlungen aus dem Abgang von Finanzinstrumenten	0,00	0,00	0,00
3550	Einzahlungen aus dem Abgang von Finanzinstrumenten			
35	Summe Einzahlungen aus der Finanzierungstätigkeit	0,00	0,00	0,00
361	Auszahlungen aus der Tilgung von Finanzschulden	0,00	0,00	0,00

Unterricht, Erziehung, Sport und Wissenschaft (Gruppe 2)

MVAG	Mittelverwendungs- und aufbringungsgruppen (1. und 2. Ebene)	RA 2020	VA 2020	RA - VA
3611	Auszahlungen aus empfangenen Darlehen von öffentlichen Körperschaften und Rechtsträgern			
3612	Auszahlungen aus empfangenen Darlehen von Beteiligungen			
3613	Auszahlungen aus empfangenen Darlehen von Unternehmen und privaten Haushalten			
3614	Auszahlungen aus Finanzschulden			
3615	Auszahlung aus der Rückzahlung von Leasingverbindlichkeiten			
363	Auszahlungen infolge eines Kapitaltausch bei derivativen Finanzinstrumenten mit Grundgeschäft	0,00	0,00	0,00
3630	Auszahlungen infolge eines Kapitaltausch bei derivativen Finanzinstrumenten mit Grundgeschäft			
365	Auszahlungen für den Erwerb von Finanzinstrumenten	0,00	0,00	0,00
3650	Auszahlungen für den Erwerb von Finanzinstrumenten			
36	Summe Auszahlungen aus der Finanzierungstätigkeit	0,00	0,00	0,00
SA4	Saldo (4) Geldfluss aus der Finanzierungstätigkeit (35 – 36)	0,00	0,00	0,00
SA5	Saldo (5) Geldfluss aus der voranschlagswirksamen Gebarung (Saldo 3 + Saldo 4)	-605.431,37	-630.400,00	24.968,63

Kunst, Kultur und Kultus (Gruppe 3)

MVAG	Mittelverwendungs- und aufbringungsgruppen (1. und 2. Ebene)	RA 2020	VA 2020	RA - VA
311	Einzahlungen aus der operativen Verwaltungstätigkeit	51.091,35	48.000,00	3.091,35
3111	Einzahlungen aus eigenen Abgaben			
3112	Einzahlungen aus Ertragsanteilen			
3113	Einzahlungen aus Gebühren			
3114	Einzahlungen aus Leistungen			
3115	Einzahlungen aus Besitz und wirtschaftlicher Tätigkeit	50,00		50,00
3116	Einzahlungen aus Veräußerung von geringwertigen Wirtschaftsgütern (GWG) und sonstige Einzahlungen	51.041,35	48.000,00	3.041,35
312	Einzahlungen aus Transfers (ohne Kapitaltransfers)	0,00	0,00	0,00
3121	Transferzahlungen von Trägern des öffentlichen Rechts			
3122	Transferzahlungen von Beteiligungen			
3123	Transferzahlungen von Unternehmen (inkl. Finanzunternehmen)			
3124	Transferzahlungen von Haushalte und Organisationen ohne Erwerbscharakter			
3125	Transferzahlungen vom Ausland			
3126	Investitions- und Tilgungszuschüsse zwischen Unternehmungen und Betrieben der Gebietskörperschaft und der Gebietskörperschaft			
313	Einzahlungen aus Finanzerträgen	0,00	0,00	0,00
3131	Einzahlungen aus Zinserträgen			
3133	Einzahlungen aus Gewinnentnahmen von marktbestimmten Betrieben			
3134	Sonstige Einzahlungen aus Finanzerträgen			
3135	Einzahlungen aus Dividenden/Gewinnausschüttungen			
31	Summe Einzahlungen operative Gebarung	51.091,35	48.000,00	3.091,35
321	Auszahlungen aus Personalaufwand	0,00	0,00	0,00
3211	Auszahlungen für Personalaufwand Bezüge, Nebengebühren, und Mehrleistungsvergütungen)			
3212	Auszahlungen für gesetzliche und freiwillige Sozialaufwendungen			
3213	Auszahlungen aus sonstigem Personalaufwand			
322	Auszahlungen aus Sachaufwand (ohne Transferaufwand)	79.225,50	63.500,00	15.725,50
3221	Auszahlungen für Gebrauchs- und Verbrauchsgüter, Handelswaren	1.395,74	1.000,00	395,74
3222	Auszahlungen für Verwaltungs- und Betriebsaufwand			
3223	Auszahlungen für Leasing- und Mietaufwand			
3224	Auszahlungen für Instandhaltung	696,00	1.000,00	-304,00
3225	Sonstige Auszahlungen aus Sachaufwand	77.133,76	61.500,00	15.633,76
323	Auszahlungen aus Transfers (ohne Kapitaltransfers)	7.196,40	17.000,00	-9.803,60
3231	Transferzahlungen an Träger des öffentlichen Rechts			
3232	Transferzahlungen an Beteiligungen			
3233	Transferzahlungen an Unternehmen (inkl. Finanzunternehmen)			

Kunst, Kultur und Kultus (Gruppe 3)

MVAG	Mittelverwendungs- und aufbringungsgruppen (1. und 2. Ebene)	RA 2020	VA 2020	RA - VA
3234	Transferzahlungen an Haushalte und Organisationen ohne Erwerbscharakter	7.196,40	17.000,00	-9.803,60
3235	Transferzahlungen an das Ausland			
3236	Investitions- und Tilgungszuschüsse zwischen Unternehmungen und Betrieben der Gebietskörperschaft und der Gebietskörperschaft			
324	Auszahlungen aus Finanzaufwand	0,00	0,00	0,00
3241	Auszahlungen für Zinsaufwand, für Finanzierungsleasing, für Forderungskauf, für Finanzschulden und derivative Finanzinstrumente m			
3242	Auszahlungen für Zinsen aus derivativen Finanzinstrumenten ohne Grundgeschäft			
3243	Auszahlung aus Gewinnentnahmen von marktbestimmten Betrieben			
3244	Sonstige Auszahlungen aus Finanzaufwendungen			
32	Summe Auszahlungen operative Gebarung	86.421,90	80.500,00	5.921,90
SA1	Saldo (1) Geldfluss aus der Operativen Gebarung (31 – 32)	-35.330,55	-32.500,00	-2.830,55
331	Einzahlungen aus der Investitionstätigkeit	0,00	0,00	0,00
3311	Einzahlungen aus der Veräußerung von immateriellem Vermögen			
3312	Einzahlungen aus der Veräußerung von Grundstücken und Grundstückeinrichtungen			
3313	Einzahlungen aus der Veräußerung von Gebäuden und Bauten			
3314	Einzahlungen aus der Veräußerung von technischen Anlagen, Fahrzeuge und Maschinen			
3315	Einzahlungen aus der Veräußerung von Amts-, Betriebs- und Geschäftsausstattung			
3316	Einzahlungen aus der Veräußerung von Kulturgütern			
3317	Einzahlungen aus der Veräußerung von Beteiligungen			
332	Einzahlungen aus der Rückzahlung von Darlehen sowie gewährten Vorschüssen	0,00	0,00	0,00
3321	Einzahlungen aus Darlehen an Träger des öffentlichen Rechts			
3322	Einzahlungen aus Darlehen an Beteiligungen			
3323	Einzahlungen aus Darlehen an Unternehmen und Haushalte			
3325	Einzahlungen aus Vorschüssen und Anzahlungen			
333	Einzahlungen aus Kapitaltransfers	0,00	0,00	0,00
3331	Kapitaltransferzahlungen von Trägern des öffentlichen Rechts			
3332	Kapitaltransferzahlungen von Beteiligungen			
3333	Kapitaltransferzahlungen von Unternehmen			
3334	Kapitaltransferzahlungen von Haushalten und Organisationen ohne Erwerbscharakter			
3335	Kapitaltransferzahlungen vom Ausland			
33	Summe Einzahlungen investive Gebarung	0,00	0,00	0,00
341	Auszahlungen aus der Investitionstätigkeit	43.796,62	43.800,00	-3,38
3411	Auszahlungen für den Erwerb von immateriellem Vermögen			

Kunst, Kultur und Kultus (Gruppe 3)

MVAG	Mittelverwendungs- und aufbringungsgruppen (1. und 2. Ebene)	RA 2020	VA 2020	RA - VA
3412	Auszahlungen für den Erwerb von Grundstücken und Grundstückseinrichtungen	38.027,06	37.000,00	1.027,06
3413	Auszahlungen für den Erwerb von Gebäuden und Bauten			
3414	Auszahlungen für den Erwerb von technischen Anlagen, Fahrzeuge und Maschinen			
3415	Auszahlungen für den Erwerb von Amts-, Betriebs- und Geschäftsausstattung	5.769,56	6.800,00	-1.030,44
3416	Auszahlungen für den Erwerb von Kulturgütern			
3417	Auszahlungen für den Erwerb von Beteiligungen			
342	Auszahlungen von gewährten Darlehen sowie gewährten Vorschüssen	0,00	0,00	0,00
3421	Auszahlung von Darlehen an Träger des öffentlichen Rechts			
3422	Auszahlung von Darlehen an Beteiligungen			
3423	Auszahlung von Darlehen an Unternehmen und Haushalte			
3425	Auszahlungen von Vorschüssen und Anzahlungen			
343	Auszahlungen aus Kapitaltransfers	0,00	0,00	0,00
3431	Kapitaltransferzahlungen an Träger des öffentlichen Rechts			
3432	Kapitaltransferzahlungen an Beteiligungen			
3433	Kapitaltransferzahlungen an Unternehmen (Finanzunternehmen)			
3434	Kapitaltransferzahlungen an Haushalte und Organisationen ohne Erwerbscharakter			
3435	Kapitaltransferzahlungen an das Ausland			
34	Summe Auszahlungen investive Gebarung	43.796,62	43.800,00	-3,38
SA2	Saldo (2) Geldfluss aus der Investiven Gebarung (33 – 34)	-43.796,62	-43.800,00	3,38
SA3	Saldo (3) Nettofinanzierungssaldo (Saldo 1 + Saldo 2)	-79.127,17	-76.300,00	-2.827,17
351	Einzahlungen aus der Aufnahme von Finanzschulden	0,00	0,00	0,00
3511	Einzahlungen aus empfangenen Darlehen von öffentlichen Körperschaften und Rechtsträgern			
3512	Einzahlungen aus empfangenen Darlehen von Beteiligungen			
3513	Einzahlungen aus empfangenen Darlehen von Unternehmen und privaten Haushalten			
3514	Einzahlungen aus Finanzschulden (Finanzunternehmen)			
353	Einzahlungen infolge eines Kapitaltausch bei derivativen Finanzinstrumenten mit Grundgeschäft	0,00	0,00	0,00
3530	Einzahlungen infolge eines Kapitaltausch bei derivativen Finanzinstrumenten mit Grundgeschäft			
355	Einzahlungen aus dem Abgang von Finanzinstrumenten	0,00	0,00	0,00
3550	Einzahlungen aus dem Abgang von Finanzinstrumenten			
35	Summe Einzahlungen aus der Finanzierungstätigkeit	0,00	0,00	0,00
361	Auszahlungen aus der Tilgung von Finanzschulden	0,00	0,00	0,00

Kunst, Kultur und Kultus (Gruppe 3)

MVAG	Mittelverwendungs- und aufbringungsgruppen (1. und 2. Ebene)	RA 2020	VA 2020	RA - VA
3611	Auszahlungen aus empfangenen Darlehen von öffentlichen Körperschaften und Rechtsträgern			
3612	Auszahlungen aus empfangenen Darlehen von Beteiligungen			
3613	Auszahlungen aus empfangenen Darlehen von Unternehmen und privaten Haushalten			
3614	Auszahlungen aus Finanzschulden			
3615	Auszahlung aus der Rückzahlung von Leasingverbindlichkeiten			
363	Auszahlungen infolge eines Kapitaltausch bei derivativen Finanzinstrumenten mit Grundgeschäft	0,00	0,00	0,00
3630	Auszahlungen infolge eines Kapitaltausch bei derivativen Finanzinstrumenten mit Grundgeschäft			
365	Auszahlungen für den Erwerb von Finanzinstrumenten	0,00	0,00	0,00
3650	Auszahlungen für den Erwerb von Finanzinstrumenten			
36	Summe Auszahlungen aus der Finanzierungstätigkeit	0,00	0,00	0,00
SA4	Saldo (4) Geldfluss aus der Finanzierungstätigkeit (35 – 36)	0,00	0,00	0,00
SA5	Saldo (5) Geldfluss aus der voranschlagswirksamen Gebarung (Saldo 3 + Saldo 4)	-79.127,17	-76.300,00	-2.827,17

Soziale Wohlfahrt und Wohnbauförderung (Gruppe 4)

MVAG	Mittelverwendungs- und aufbringungsgruppen (1. und 2. Ebene)	RA 2020	VA 2020	RA - VA
311	Einzahlungen aus der operativen Verwaltungstätigkeit	91.503,05	113.200,00	-21.696,95
3111	Einzahlungen aus eigenen Abgaben			
3112	Einzahlungen aus Ertragsanteilen			
3113	Einzahlungen aus Gebühren			
3114	Einzahlungen aus Leistungen		900,00	-900,00
3115	Einzahlungen aus Besitz und wirtschaftlicher Tätigkeit			
3116	Einzahlungen aus Veräußerung von geringwertigen Wirtschaftsgütern (GWG) und sonstige Einzahlungen	91.503,05	112.300,00	-20.796,95
312	Einzahlungen aus Transfers (ohne Kapitaltransfers)	20.429,95	20.500,00	-70,05
3121	Transferzahlungen von Trägern des öffentlichen Rechts	20.429,95	20.500,00	-70,05
3122	Transferzahlungen von Beteiligungen			
3123	Transferzahlungen von Unternehmen (inkl. Finanzunternehmen)			
3124	Transferzahlungen von Haushalte und Organisationen ohne Erwerbscharakter			
3125	Transferzahlungen vom Ausland			
3126	Investitions- und Tilgungszuschüsse zwischen Unternehmungen und Betrieben der Gebietskörperschaft und der Gebietskörperschaft			
313	Einzahlungen aus Finanzerträgen	0,00	0,00	0,00
3131	Einzahlungen aus Zinserträgen			
3133	Einzahlungen aus Gewinnentnahmen von marktbestimmten Betrieben			
3134	Sonstige Einzahlungen aus Finanzerträgen			
3135	Einzahlungen aus Dividenden/Gewinnausschüttungen			
31	Summe Einzahlungen operative Gebarung	111.933,00	133.700,00	-21.767,00
321	Auszahlungen aus Personalaufwand	0,00	0,00	0,00
3211	Auszahlungen für Personalaufwand Bezüge, Nebengebühren, und Mehrleistungsvergütungen)			
3212	Auszahlungen für gesetzliche und freiwillige Sozialaufwendungen			
3213	Auszahlungen aus sonstigem Personalaufwand			
322	Auszahlungen aus Sachaufwand (ohne Transferaufwand)	104.863,34	32.200,00	72.663,34
3221	Auszahlungen für Gebrauchs- und Verbrauchsgüter, Handelswaren	509,40	1.300,00	-790,60
3222	Auszahlungen für Verwaltungs- und Betriebsaufwand	626,03	600,00	26,03
3223	Auszahlungen für Leasing- und Mietaufwand	3.600,00	4.300,00	-700,00
3224	Auszahlungen für Instandhaltung			
3225	Sonstige Auszahlungen aus Sachaufwand	100.127,91	26.000,00	74.127,91
323	Auszahlungen aus Transfers (ohne Kapitaltransfers)	308.348,24	299.600,00	8.748,24
3231	Transferzahlungen an Träger des öffentlichen Rechts	297.086,34	279.100,00	17.986,34
3232	Transferzahlungen an Beteiligungen			
3233	Transferzahlungen an Unternehmen (inkl. Finanzunternehmen)			

Soziale Wohlfahrt und Wohnbauförderung (Gruppe 4)

MVAG	Mittelverwendungs- und aufbringungsgruppen (1. und 2. Ebene)	RA 2020	VA 2020	RA - VA
3234	Transferzahlungen an Haushalte und Organisationen ohne Erwerbscharakter	11.261,90	20.500,00	-9.238,10
3235	Transferzahlungen an das Ausland			
3236	Investitions- und Tilgungszuschüsse zwischen Unternehmungen und Betrieben der Gebietskörperschaft und der Gebietskörperschaft			
324	Auszahlungen aus Finanzaufwand	0,00	0,00	0,00
3241	Auszahlungen für Zinsaufwand, für Finanzierungsleasing, für Forderungskauf, für Finanzschulden und derivative Finanzinstrumente m			
3242	Auszahlungen für Zinsen aus derivativen Finanzinstrumenten ohne Grundgeschäft			
3243	Auszahlung aus Gewinnentnahmen von marktbestimmten Betrieben			
3244	Sonstige Auszahlungen aus Finanzaufwendungen			
32	Summe Auszahlungen operative Gebarung	413.211,58	331.800,00	81.411,58
SA1	Saldo (1) Geldfluss aus der Operativen Gebarung (31 – 32)	-301.278,58	-198.100,00	-103.178,58
331	Einzahlungen aus der Investitionstätigkeit	700,00	0,00	700,00
3311	Einzahlungen aus der Veräußerung von immateriellem Vermögen			
3312	Einzahlungen aus der Veräußerung von Grundstücken und Grundstückeinrichtungen			
3313	Einzahlungen aus der Veräußerung von Gebäuden und Bauten			
3314	Einzahlungen aus der Veräußerung von technischen Anlagen, Fahrzeuge und Maschinen			
3315	Einzahlungen aus der Veräußerung von Amts-, Betriebs- und Geschäftsausstattung	700,00		700,00
3316	Einzahlungen aus der Veräußerung von Kulturgütern			
3317	Einzahlungen aus der Veräußerung von Beteiligungen			
332	Einzahlungen aus der Rückzahlung von Darlehen sowie gewährten Vorschüssen	0,00	0,00	0,00
3321	Einzahlungen aus Darlehen an Träger des öffentlichen Rechts			
3322	Einzahlungen aus Darlehen an Beteiligungen			
3323	Einzahlungen aus Darlehen an Unternehmen und Haushalte			
3325	Einzahlungen aus Vorschüssen und Anzahlungen			
333	Einzahlungen aus Kapitaltransfers	0,00	0,00	0,00
3331	Kapitaltransferzahlungen von Trägern des öffentlichen Rechts			
3332	Kapitaltransferzahlungen von Beteiligungen			
3333	Kapitaltransferzahlungen von Unternehmen			
3334	Kapitaltransferzahlungen von Haushalten und Organisationen ohne Erwerbscharakter			
3335	Kapitaltransferzahlungen vom Ausland			
33	Summe Einzahlungen investive Gebarung	700,00	0,00	700,00
341	Auszahlungen aus der Investitionstätigkeit	71.253,68	100.000,00	-28.746,32
3411	Auszahlungen für den Erwerb von immateriellem Vermögen			

Soziale Wohlfahrt und Wohnbauförderung (Gruppe 4)

MVAG	Mittelverwendungs- und aufbringungsgruppen (1. und 2. Ebene)	RA 2020	VA 2020	RA - VA
3412	Auszahlungen für den Erwerb von Grundstücken und Grundstückseinrichtungen			
3413	Auszahlungen für den Erwerb von Gebäuden und Bauten	71.253,68	100.000,00	-28.746,32
3414	Auszahlungen für den Erwerb von technischen Anlagen, Fahrzeuge und Maschinen			
3415	Auszahlungen für den Erwerb von Amts-, Betriebs- und Geschäftsausstattung			
3416	Auszahlungen für den Erwerb von Kulturgütern			
3417	Auszahlungen für den Erwerb von Beteiligungen			
342	Auszahlungen von gewährten Darlehen sowie gewährten Vorschüssen	0,00	0,00	0,00
3421	Auszahlung von Darlehen an Träger des öffentlichen Rechts			
3422	Auszahlung von Darlehen an Beteiligungen			
3423	Auszahlung von Darlehen an Unternehmen und Haushalte			
3425	Auszahlungen von Vorschüssen und Anzahlungen			
343	Auszahlungen aus Kapitaltransfers	0,00	0,00	0,00
3431	Kapitaltransferzahlungen an Träger des öffentlichen Rechts			
3432	Kapitaltransferzahlungen an Beteiligungen			
3433	Kapitaltransferzahlungen an Unternehmen (Finanzunternehmen)			
3434	Kapitaltransferzahlungen an Haushalte und Organisationen ohne Erwerbscharakter			
3435	Kapitaltransferzahlungen an das Ausland			
34	Summe Auszahlungen investive Gebarung	71.253,68	100.000,00	-28.746,32
SA2	Saldo (2) Geldfluss aus der Investiven Gebarung (33 – 34)	-70.553,68	-100.000,00	29.446,32
SA3	Saldo (3) Nettofinanzierungssaldo (Saldo 1 + Saldo 2)	-371.832,26	-298.100,00	-73.732,26
351	Einzahlungen aus der Aufnahme von Finanzschulden	0,00	0,00	0,00
3511	Einzahlungen aus empfangenen Darlehen von öffentlichen Körperschaften und Rechtsträgern			
3512	Einzahlungen aus empfangenen Darlehen von Beteiligungen			
3513	Einzahlungen aus empfangenen Darlehen von Unternehmen und privaten Haushalten			
3514	Einzahlungen aus Finanzschulden (Finanzunternehmen)			
353	Einzahlungen infolge eines Kapitaltausch bei derivativen Finanzinstrumenten mit Grundgeschäft	0,00	0,00	0,00
3530	Einzahlungen infolge eines Kapitaltausch bei derivativen Finanzinstrumenten mit Grundgeschäft			
355	Einzahlungen aus dem Abgang von Finanzinstrumenten	0,00	0,00	0,00
3550	Einzahlungen aus dem Abgang von Finanzinstrumenten			
35	Summe Einzahlungen aus der Finanzierungstätigkeit	0,00	0,00	0,00
361	Auszahlungen aus der Tilgung von Finanzschulden	0,00	0,00	0,00

Soziale Wohlfahrt und Wohnbauförderung (Gruppe 4)

MVAG	Mittelverwendungs- und aufbringungsgruppen (1. und 2. Ebene)	RA 2020	VA 2020	RA - VA
3611	Auszahlungen aus empfangenen Darlehen von öffentlichen Körperschaften und Rechtsträgern			
3612	Auszahlungen aus empfangenen Darlehen von Beteiligungen			
3613	Auszahlungen aus empfangenen Darlehen von Unternehmen und privaten Haushalten			
3614	Auszahlungen aus Finanzschulden			
3615	Auszahlung aus der Rückzahlung von Leasingverbindlichkeiten			
363	Auszahlungen infolge eines Kapitaltausch bei derivativen Finanzinstrumenten mit Grundgeschäft	0,00	0,00	0,00
3630	Auszahlungen infolge eines Kapitaltausch bei derivativen Finanzinstrumenten mit Grundgeschäft			
365	Auszahlungen für den Erwerb von Finanzinstrumenten	0,00	0,00	0,00
3650	Auszahlungen für den Erwerb von Finanzinstrumenten			
36	Summe Auszahlungen aus der Finanzierungstätigkeit	0,00	0,00	0,00
SA4	Saldo (4) Geldfluss aus der Finanzierungstätigkeit (35 – 36)	0,00	0,00	0,00
SA5	Saldo (5) Geldfluss aus der voranschlagswirksamen Gebarung (Saldo 3 + Saldo 4)	-371.832,26	-298.100,00	-73.732,26

Gesundheit (Gruppe 5)

MVAG	Mittelverwendungs- und aufbringungsgruppen (1. und 2. Ebene)	RA 2020	VA 2020	RA - VA
311	Einzahlungen aus der operativen Verwaltungstätigkeit	0,00	0,00	0,00
3111	Einzahlungen aus eigenen Abgaben			
3112	Einzahlungen aus Ertragsanteilen			
3113	Einzahlungen aus Gebühren			
3114	Einzahlungen aus Leistungen			
3115	Einzahlungen aus Besitz und wirtschaftlicher Tätigkeit			
3116	Einzahlungen aus Veräußerung von geringwertigen Wirtschaftsgütern (GWG) und sonstige Einzahlungen			
312	Einzahlungen aus Transfers (ohne Kapitaltransfers)	0,00	0,00	0,00
3121	Transferzahlungen von Trägern des öffentlichen Rechts			
3122	Transferzahlungen von Beteiligungen			
3123	Transferzahlungen von Unternehmen (inkl. Finanzunternehmen)			
3124	Transferzahlungen von Haushalte und Organisationen ohne Erwerbscharakter			
3125	Transferzahlungen vom Ausland			
3126	Investitions- und Tilgungszuschüsse zwischen Unternehmungen und Betrieben der Gebietskörperschaft und der Gebietskörperschaft			
313	Einzahlungen aus Finanzerträgen	0,00	0,00	0,00
3131	Einzahlungen aus Zinserträgen			
3133	Einzahlungen aus Gewinnentnahmen von marktbestimmten Betrieben			
3134	Sonstige Einzahlungen aus Finanzerträgen			
3135	Einzahlungen aus Dividenden/Gewinnausschüttungen			
31	Summe Einzahlungen operative Gebarung	0,00	0,00	0,00
321	Auszahlungen aus Personalaufwand	0,00	0,00	0,00
3211	Auszahlungen für Personalaufwand Bezüge, Nebengebühren, und Mehrleistungsvergütungen)			
3212	Auszahlungen für gesetzliche und freiwillige Sozialaufwendungen			
3213	Auszahlungen aus sonstigem Personalaufwand			
322	Auszahlungen aus Sachaufwand (ohne Transferaufwand)	42.775,17	30.100,00	12.675,17
3221	Auszahlungen für Gebrauchs- und Verbrauchsgüter, Handelswaren			
3222	Auszahlungen für Verwaltungs- und Betriebsaufwand			
3223	Auszahlungen für Leasing- und Mietaufwand			
3224	Auszahlungen für Instandhaltung			
3225	Sonstige Auszahlungen aus Sachaufwand	42.775,17	30.100,00	12.675,17
323	Auszahlungen aus Transfers (ohne Kapitaltransfers)	438.957,96	424.600,00	14.357,96
3231	Transferzahlungen an Träger des öffentlichen Rechts	424.737,96	411.100,00	13.637,96
3232	Transferzahlungen an Beteiligungen			
3233	Transferzahlungen an Unternehmen (inkl. Finanzunternehmen)			

Gesundheit (Gruppe 5)

MVAG	Mittelverwendungs- und aufbringungsgruppen (1. und 2. Ebene)	RA 2020	VA 2020	RA - VA
3234	Transferzahlungen an Haushalte und Organisationen ohne Erwerbscharakter	14.220,00	13.500,00	720,00
3235	Transferzahlungen an das Ausland			
3236	Investitions- und Tilgungszuschüsse zwischen Unternehmungen und Betrieben der Gebietskörperschaft und der Gebietskörperschaft			
324	Auszahlungen aus Finanzaufwand	0,00	0,00	0,00
3241	Auszahlungen für Zinsaufwand, für Finanzierungsleasing, für Forderungskauf, für Finanzschulden und derivative Finanzinstrumente m			
3242	Auszahlungen für Zinsen aus derivativen Finanzinstrumenten ohne Grundgeschäft			
3243	Auszahlung aus Gewinnentnahmen von marktbestimmten Betrieben			
3244	Sonstige Auszahlungen aus Finanzaufwendungen			
32	Summe Auszahlungen operative Gebarung	481.733,13	454.700,00	27.033,13
SA1	Saldo (1) Geldfluss aus der Operativen Gebarung (31 – 32)	-481.733,13	-454.700,00	-27.033,13
331	Einzahlungen aus der Investitionstätigkeit	0,00	0,00	0,00
3311	Einzahlungen aus der Veräußerung von immateriellem Vermögen			
3312	Einzahlungen aus der Veräußerung von Grundstücken und Grundstückeinrichtungen			
3313	Einzahlungen aus der Veräußerung von Gebäuden und Bauten			
3314	Einzahlungen aus der Veräußerung von technischen Anlagen, Fahrzeuge und Maschinen			
3315	Einzahlungen aus der Veräußerung von Amts-, Betriebs- und Geschäftsausstattung			
3316	Einzahlungen aus der Veräußerung von Kulturgütern			
3317	Einzahlungen aus der Veräußerung von Beteiligungen			
332	Einzahlungen aus der Rückzahlung von Darlehen sowie gewährten Vorschüssen	0,00	0,00	0,00
3321	Einzahlungen aus Darlehen an Träger des öffentlichen Rechts			
3322	Einzahlungen aus Darlehen an Beteiligungen			
3323	Einzahlungen aus Darlehen an Unternehmen und Haushalte			
3325	Einzahlungen aus Vorschüssen und Anzahlungen			
333	Einzahlungen aus Kapitaltransfers	0,00	0,00	0,00
3331	Kapitaltransferzahlungen von Trägern des öffentlichen Rechts			
3332	Kapitaltransferzahlungen von Beteiligungen			
3333	Kapitaltransferzahlungen von Unternehmen			
3334	Kapitaltransferzahlungen von Haushalten und Organisationen ohne Erwerbscharakter			
3335	Kapitaltransferzahlungen vom Ausland			
33	Summe Einzahlungen investive Gebarung	0,00	0,00	0,00
341	Auszahlungen aus der Investitionstätigkeit	0,00	0,00	0,00
3411	Auszahlungen für den Erwerb von immateriellem Vermögen			

Gesundheit (Gruppe 5)

MVAG	Mittelverwendungs- und aufbringungsgruppen (1. und 2. Ebene)	RA 2020	VA 2020	RA - VA
3412	Auszahlungen für den Erwerb von Grundstücken und Grundstückseinrichtungen			
3413	Auszahlungen für den Erwerb von Gebäuden und Bauten			
3414	Auszahlungen für den Erwerb von technischen Anlagen, Fahrzeuge und Maschinen			
3415	Auszahlungen für den Erwerb von Amts-, Betriebs- und Geschäftsausstattung			
3416	Auszahlungen für den Erwerb von Kulturgütern			
3417	Auszahlungen für den Erwerb von Beteiligungen			
342	Auszahlungen von gewährten Darlehen sowie gewährten Vorschüssen	0,00	0,00	0,00
3421	Auszahlung von Darlehen an Träger des öffentlichen Rechts			
3422	Auszahlung von Darlehen an Beteiligungen			
3423	Auszahlung von Darlehen an Unternehmen und Haushalte			
3425	Auszahlungen von Vorschüssen und Anzahlungen			
343	Auszahlungen aus Kapitaltransfers	0,00	0,00	0,00
3431	Kapitaltransferzahlungen an Träger des öffentlichen Rechts			
3432	Kapitaltransferzahlungen an Beteiligungen			
3433	Kapitaltransferzahlungen an Unternehmen (Finanzunternehmen)			
3434	Kapitaltransferzahlungen an Haushalte und Organisationen ohne Erwerbscharakter			
3435	Kapitaltransferzahlungen an das Ausland			
34	Summe Auszahlungen investive Gebarung	0,00	0,00	0,00
SA2	Saldo (2) Geldfluss aus der Investiven Gebarung (33 – 34)	0,00	0,00	0,00
SA3	Saldo (3) Nettofinanzierungssaldo (Saldo 1 + Saldo 2)	-481.733,13	-454.700,00	-27.033,13
351	Einzahlungen aus der Aufnahme von Finanzschulden	0,00	0,00	0,00
3511	Einzahlungen aus empfangenen Darlehen von öffentlichen Körperschaften und Rechtsträgern			
3512	Einzahlungen aus empfangenen Darlehen von Beteiligungen			
3513	Einzahlungen aus empfangenen Darlehen von Unternehmen und privaten Haushalten			
3514	Einzahlungen aus Finanzschulden (Finanzunternehmen)			
353	Einzahlungen infolge eines Kapitaltausch bei derivativen Finanzinstrumenten mit Grundgeschäft	0,00	0,00	0,00
3530	Einzahlungen infolge eines Kapitaltausch bei derivativen Finanzinstrumenten mit Grundgeschäft			
355	Einzahlungen aus dem Abgang von Finanzinstrumenten	0,00	0,00	0,00
3550	Einzahlungen aus dem Abgang von Finanzinstrumenten			
35	Summe Einzahlungen aus der Finanzierungstätigkeit	0,00	0,00	0,00
361	Auszahlungen aus der Tilgung von Finanzschulden	0,00	0,00	0,00

Gesundheit (Gruppe 5)

MVAG	Mittelverwendungs- und aufbringungsgruppen (1. und 2. Ebene)	RA 2020	VA 2020	RA - VA
3611	Auszahlungen aus empfangenen Darlehen von öffentlichen Körperschaften und Rechtsträgern			
3612	Auszahlungen aus empfangenen Darlehen von Beteiligungen			
3613	Auszahlungen aus empfangenen Darlehen von Unternehmen und privaten Haushalten			
3614	Auszahlungen aus Finanzschulden			
3615	Auszahlung aus der Rückzahlung von Leasingverbindlichkeiten			
363	Auszahlungen infolge eines Kapitaltausch bei derivativen Finanzinstrumenten mit Grundgeschäft	0,00	0,00	0,00
3630	Auszahlungen infolge eines Kapitaltausch bei derivativen Finanzinstrumenten mit Grundgeschäft			
365	Auszahlungen für den Erwerb von Finanzinstrumenten	0,00	0,00	0,00
3650	Auszahlungen für den Erwerb von Finanzinstrumenten			
36	Summe Auszahlungen aus der Finanzierungstätigkeit	0,00	0,00	0,00
SA4	Saldo (4) Geldfluss aus der Finanzierungstätigkeit (35 – 36)	0,00	0,00	0,00
SA5	Saldo (5) Geldfluss aus der voranschlagswirksamen Gebarung (Saldo 3 + Saldo 4)	-481.733,13	-454.700,00	-27.033,13

Straßen- und Wasserbau, Verkehr (Gruppe 6)

MVAG	Mittelverwendungs- und aufbringungsgruppen (1. und 2. Ebene)	RA 2020	VA 2020	RA - VA
311	Einzahlungen aus der operativen Verwaltungstätigkeit	262.372,42	379.100,00	-116.727,58
3111	Einzahlungen aus eigenen Abgaben			
3112	Einzahlungen aus Ertragsanteilen			
3113	Einzahlungen aus Gebühren			
3114	Einzahlungen aus Leistungen			
3115	Einzahlungen aus Besitz und wirtschaftlicher Tätigkeit			
3116	Einzahlungen aus Veräußerung von geringwertigen Wirtschaftsgütern (GWG) und sonstige Einzahlungen	262.372,42	379.100,00	-116.727,58
312	Einzahlungen aus Transfers (ohne Kapitaltransfers)	104.120,00	104.000,00	120,00
3121	Transferzahlungen von Trägern des öffentlichen Rechts	100.000,00	100.000,00	
3122	Transferzahlungen von Beteiligungen			
3123	Transferzahlungen von Unternehmen (inkl. Finanzunternehmen)			
3124	Transferzahlungen von Haushalte und Organisationen ohne Erwerbscharakter	4.120,00	4.000,00	120,00
3125	Transferzahlungen vom Ausland			
3126	Investitions- und Tilgungszuschüsse zwischen Unternehmungen und Betrieben der Gebietskörperschaft und der Gebietskörperschaft			
313	Einzahlungen aus Finanzerträgen	0,00	0,00	0,00
3131	Einzahlungen aus Zinserträgen			
3133	Einzahlungen aus Gewinnentnahmen von marktbestimmten Betrieben			
3134	Sonstige Einzahlungen aus Finanzerträgen			
3135	Einzahlungen aus Dividenden/Gewinnausschüttungen			
31	Summe Einzahlungen operative Gebarung	366.492,42	483.100,00	-116.607,58
321	Auszahlungen aus Personalaufwand	0,00	0,00	0,00
3211	Auszahlungen für Personalaufwand Bezüge, Nebengebühren, und Mehrleistungsvergütungen)			
3212	Auszahlungen für gesetzliche und freiwillige Sozialaufwendungen			
3213	Auszahlungen aus sonstigem Personalaufwand			
322	Auszahlungen aus Sachaufwand (ohne Transferaufwand)	342.707,55	510.500,00	-167.792,45
3221	Auszahlungen für Gebrauchs- und Verbrauchsgüter, Handelswaren	1.775,93	3.700,00	-1.924,07
3222	Auszahlungen für Verwaltungs- und Betriebsaufwand	297,32	5.400,00	-5.102,68
3223	Auszahlungen für Leasing- und Mietaufwand			
3224	Auszahlungen für Instandhaltung	78.261,88	127.800,00	-49.538,12
3225	Sonstige Auszahlungen aus Sachaufwand	262.372,42	373.600,00	-111.227,58
323	Auszahlungen aus Transfers (ohne Kapitaltransfers)	10.387,10	12.600,00	-2.212,90
3231	Transferzahlungen an Träger des öffentlichen Rechts	10.387,10	12.600,00	-2.212,90
3232	Transferzahlungen an Beteiligungen			
3233	Transferzahlungen an Unternehmen (inkl. Finanzunternehmen)			

Straßen- und Wasserbau, Verkehr (Gruppe 6)

MVAG	Mittelverwendungs- und aufbringungsgruppen (1. und 2. Ebene)	RA 2020	VA 2020	RA - VA
3234	Transferzahlungen an Haushalte und Organisationen ohne Erwerbscharakter			
3235	Transferzahlungen an das Ausland			
3236	Investitions- und Tilgungszuschüsse zwischen Unternehmungen und Betrieben der Gebietskörperschaft und der Gebietskörperschaft			
324	Auszahlungen aus Finanzaufwand	0,00	0,00	0,00
3241	Auszahlungen für Zinsaufwand, für Finanzierungsleasing, für Forderungskauf, für Finanzschulden und derivative Finanzinstrumente m			
3242	Auszahlungen für Zinsen aus derivativen Finanzinstrumenten ohne Grundgeschäft			
3243	Auszahlung aus Gewinnentnahmen von marktbestimmten Betrieben			
3244	Sonstige Auszahlungen aus Finanzaufwendungen			
32	Summe Auszahlungen operative Gebarung	353.094,65	523.100,00	-170.005,35
SA1	Saldo (1) Geldfluss aus der Operativen Gebarung (31 – 32)	13.397,77	-40.000,00	53.397,77
331	Einzahlungen aus der Investitionstätigkeit	0,00	0,00	0,00
3311	Einzahlungen aus der Veräußerung von immateriellem Vermögen			
3312	Einzahlungen aus der Veräußerung von Grundstücken und Grundstückeinrichtungen			
3313	Einzahlungen aus der Veräußerung von Gebäuden und Bauten			
3314	Einzahlungen aus der Veräußerung von technischen Anlagen, Fahrzeuge und Maschinen			
3315	Einzahlungen aus der Veräußerung von Amts-, Betriebs- und Geschäftsausstattung			
3316	Einzahlungen aus der Veräußerung von Kulturgütern			
3317	Einzahlungen aus der Veräußerung von Beteiligungen			
332	Einzahlungen aus der Rückzahlung von Darlehen sowie gewährten Vorschüssen	0,00	0,00	0,00
3321	Einzahlungen aus Darlehen an Träger des öffentlichen Rechts			
3322	Einzahlungen aus Darlehen an Beteiligungen			
3323	Einzahlungen aus Darlehen an Unternehmen und Haushalte			
3325	Einzahlungen aus Vorschüssen und Anzahlungen			
333	Einzahlungen aus Kapitaltransfers	75.000,00	75.000,00	0,00
3331	Kapitaltransferzahlungen von Trägern des öffentlichen Rechts	75.000,00	75.000,00	
3332	Kapitaltransferzahlungen von Beteiligungen			
3333	Kapitaltransferzahlungen von Unternehmen			
3334	Kapitaltransferzahlungen von Haushalten und Organisationen ohne Erwerbscharakter			
3335	Kapitaltransferzahlungen vom Ausland			
33	Summe Einzahlungen investive Gebarung	75.000,00	75.000,00	0,00
341	Auszahlungen aus der Investitionstätigkeit	221.580,77	391.600,00	-170.019,23
3411	Auszahlungen für den Erwerb von immateriellem Vermögen			

Straßen- und Wasserbau, Verkehr (Gruppe 6)

MVAG	Mittelverwendungs- und aufbringungsgruppen (1. und 2. Ebene)	RA 2020	VA 2020	RA - VA
3412	Auszahlungen für den Erwerb von Grundstücken und Grundstückseinrichtungen	217.116,77	336.600,00	-119.483,23
3413	Auszahlungen für den Erwerb von Gebäuden und Bauten	4.464,00	51.800,00	-47.336,00
3414	Auszahlungen für den Erwerb von technischen Anlagen, Fahrzeuge und Maschinen		3.200,00	-3.200,00
3415	Auszahlungen für den Erwerb von Amts-, Betriebs- und Geschäftsausstattung			
3416	Auszahlungen für den Erwerb von Kulturgütern			
3417	Auszahlungen für den Erwerb von Beteiligungen			
342	Auszahlungen von gewährten Darlehen sowie gewährten Vorschüssen	0,00	0,00	0,00
3421	Auszahlung von Darlehen an Träger des öffentlichen Rechts			
3422	Auszahlung von Darlehen an Beteiligungen			
3423	Auszahlung von Darlehen an Unternehmen und Haushalte			
3425	Auszahlungen von Vorschüssen und Anzahlungen			
343	Auszahlungen aus Kapitaltransfers	0,00	0,00	0,00
3431	Kapitaltransferzahlungen an Träger des öffentlichen Rechts			
3432	Kapitaltransferzahlungen an Beteiligungen			
3433	Kapitaltransferzahlungen an Unternehmen (Finanzunternehmen)			
3434	Kapitaltransferzahlungen an Haushalte und Organisationen ohne Erwerbscharakter			
3435	Kapitaltransferzahlungen an das Ausland			
34	Summe Auszahlungen investive Gebarung	221.580,77	391.600,00	-170.019,23
SA2	Saldo (2) Geldfluss aus der Investiven Gebarung (33 – 34)	-146.580,77	-316.600,00	170.019,23
SA3	Saldo (3) Nettofinanzierungssaldo (Saldo 1 + Saldo 2)	-133.183,00	-356.600,00	223.417,00
351	Einzahlungen aus der Aufnahme von Finanzschulden	0,00	0,00	0,00
3511	Einzahlungen aus empfangenen Darlehen von öffentlichen Körperschaften und Rechtsträgern			
3512	Einzahlungen aus empfangenen Darlehen von Beteiligungen			
3513	Einzahlungen aus empfangenen Darlehen von Unternehmen und privaten Haushalten			
3514	Einzahlungen aus Finanzschulden (Finanzunternehmen)			
353	Einzahlungen infolge eines Kapitaltausch bei derivativen Finanzinstrumenten mit Grundgeschäft	0,00	0,00	0,00
3530	Einzahlungen infolge eines Kapitaltausch bei derivativen Finanzinstrumenten mit Grundgeschäft			
355	Einzahlungen aus dem Abgang von Finanzinstrumenten	0,00	0,00	0,00
3550	Einzahlungen aus dem Abgang von Finanzinstrumenten			
35	Summe Einzahlungen aus der Finanzierungstätigkeit	0,00	0,00	0,00
361	Auszahlungen aus der Tilgung von Finanzschulden	0,00	0,00	0,00

Straßen- und Wasserbau, Verkehr (Gruppe 6)

MVAG	Mittelverwendungs- und aufbringungsgruppen (1. und 2. Ebene)	RA 2020	VA 2020	RA - VA
3611	Auszahlungen aus empfangenen Darlehen von öffentlichen Körperschaften und Rechtsträgern			
3612	Auszahlungen aus empfangenen Darlehen von Beteiligungen			
3613	Auszahlungen aus empfangenen Darlehen von Unternehmen und privaten Haushalten			
3614	Auszahlungen aus Finanzschulden			
3615	Auszahlung aus der Rückzahlung von Leasingverbindlichkeiten			
363	Auszahlungen infolge eines Kapitaltausch bei derivativen Finanzinstrumenten mit Grundgeschäft	0,00	0,00	0,00
3630	Auszahlungen infolge eines Kapitaltausch bei derivativen Finanzinstrumenten mit Grundgeschäft			
365	Auszahlungen für den Erwerb von Finanzinstrumenten	0,00	0,00	0,00
3650	Auszahlungen für den Erwerb von Finanzinstrumenten			
36	Summe Auszahlungen aus der Finanzierungstätigkeit	0,00	0,00	0,00
SA4	Saldo (4) Geldfluss aus der Finanzierungstätigkeit (35 – 36)	0,00	0,00	0,00
SA5	Saldo (5) Geldfluss aus der voranschlagswirksamen Gebarung (Saldo 3 + Saldo 4)	-133.183,00	-356.600,00	223.417,00

Wirtschaftsförderung (Gruppe 7)

MVAG	Mittelverwendungs- und aufbringungsgruppen (1. und 2. Ebene)	RA 2020	VA 2020	RA - VA
311	Einzahlungen aus der operativen Verwaltungstätigkeit	7.793,00	7.500,00	293,00
3111	Einzahlungen aus eigenen Abgaben			
3112	Einzahlungen aus Ertragsanteilen			
3113	Einzahlungen aus Gebühren			
3114	Einzahlungen aus Leistungen			
3115	Einzahlungen aus Besitz und wirtschaftlicher Tätigkeit			
3116	Einzahlungen aus Veräußerung von geringwertigen Wirtschaftsgütern (GWG) und sonstige Einzahlungen	7.793,00	7.500,00	293,00
312	Einzahlungen aus Transfers (ohne Kapitaltransfers)	1.250,00	1.200,00	50,00
3121	Transferzahlungen von Trägern des öffentlichen Rechts	1.250,00	1.200,00	50,00
3122	Transferzahlungen von Beteiligungen			
3123	Transferzahlungen von Unternehmen (inkl. Finanzunternehmen)			
3124	Transferzahlungen von Haushalte und Organisationen ohne Erwerbscharakter			
3125	Transferzahlungen vom Ausland			
3126	Investitions- und Tilgungszuschüsse zwischen Unternehmungen und Betrieben der Gebietskörperschaft und der Gebietskörperschaft			
313	Einzahlungen aus Finanzerträgen	0,00	0,00	0,00
3131	Einzahlungen aus Zinserträgen			
3133	Einzahlungen aus Gewinnentnahmen von marktbestimmten Betrieben			
3134	Sonstige Einzahlungen aus Finanzerträgen			
3135	Einzahlungen aus Dividenden/Gewinnausschüttungen			
31	Summe Einzahlungen operative Gebarung	9.043,00	8.700,00	343,00
321	Auszahlungen aus Personalaufwand	0,00	0,00	0,00
3211	Auszahlungen für Personalaufwand Bezüge, Nebengebühren, und Mehrleistungsvergütungen)			
3212	Auszahlungen für gesetzliche und freiwillige Sozialaufwendungen			
3213	Auszahlungen aus sonstigem Personalaufwand			
322	Auszahlungen aus Sachaufwand (ohne Transferaufwand)	8.747,61	12.500,00	-3.752,39
3221	Auszahlungen für Gebrauchs- und Verbrauchsgüter, Handelswaren			
3222	Auszahlungen für Verwaltungs- und Betriebsaufwand			
3223	Auszahlungen für Leasing- und Mietaufwand			
3224	Auszahlungen für Instandhaltung	954,61	5.000,00	-4.045,39
3225	Sonstige Auszahlungen aus Sachaufwand	7.793,00	7.500,00	293,00
323	Auszahlungen aus Transfers (ohne Kapitaltransfers)	0,00	5.000,00	-5.000,00
3231	Transferzahlungen an Träger des öffentlichen Rechts			
3232	Transferzahlungen an Beteiligungen			
3233	Transferzahlungen an Unternehmen (inkl. Finanzunternehmen)		5.000,00	-5.000,00

Wirtschaftsförderung (Gruppe 7)

MVAG	Mittelverwendungs- und aufbringungsgruppen (1. und 2. Ebene)	RA 2020	VA 2020	RA - VA
3234	Transferzahlungen an Haushalte und Organisationen ohne Erwerbscharakter			
3235	Transferzahlungen an das Ausland			
3236	Investitions- und Tilgungszuschüsse zwischen Unternehmungen und Betrieben der Gebietskörperschaft und der Gebietskörperschaft			
324	Auszahlungen aus Finanzaufwand	0,00	0,00	0,00
3241	Auszahlungen für Zinsaufwand, für Finanzierungsleasing, für Forderungskauf, für Finanzschulden und derivative Finanzinstrumente m			
3242	Auszahlungen für Zinsen aus derivativen Finanzinstrumenten ohne Grundgeschäft			
3243	Auszahlung aus Gewinnentnahmen von marktbestimmten Betrieben			
3244	Sonstige Auszahlungen aus Finanzaufwendungen			
32	Summe Auszahlungen operative Gebarung	8.747,61	17.500,00	-8.752,39
SA1	Saldo (1) Geldfluss aus der Operativen Gebarung (31 – 32)	295,39	-8.800,00	9.095,39
331	Einzahlungen aus der Investitionstätigkeit	0,00	0,00	0,00
3311	Einzahlungen aus der Veräußerung von immateriellem Vermögen			
3312	Einzahlungen aus der Veräußerung von Grundstücken und Grundstückeinrichtungen			
3313	Einzahlungen aus der Veräußerung von Gebäuden und Bauten			
3314	Einzahlungen aus der Veräußerung von technischen Anlagen, Fahrzeuge und Maschinen			
3315	Einzahlungen aus der Veräußerung von Amts-, Betriebs- und Geschäftsausstattung			
3316	Einzahlungen aus der Veräußerung von Kulturgütern			
3317	Einzahlungen aus der Veräußerung von Beteiligungen			
332	Einzahlungen aus der Rückzahlung von Darlehen sowie gewährten Vorschüssen	0,00	0,00	0,00
3321	Einzahlungen aus Darlehen an Träger des öffentlichen Rechts			
3322	Einzahlungen aus Darlehen an Beteiligungen			
3323	Einzahlungen aus Darlehen an Unternehmen und Haushalte			
3325	Einzahlungen aus Vorschüssen und Anzahlungen			
333	Einzahlungen aus Kapitaltransfers	1.250,00	1.300,00	-50,00
3331	Kapitaltransferzahlungen von Trägern des öffentlichen Rechts	1.250,00	1.300,00	-50,00
3332	Kapitaltransferzahlungen von Beteiligungen			
3333	Kapitaltransferzahlungen von Unternehmen			
3334	Kapitaltransferzahlungen von Haushalten und Organisationen ohne Erwerbscharakter			
3335	Kapitaltransferzahlungen vom Ausland			
33	Summe Einzahlungen investive Gebarung	1.250,00	1.300,00	-50,00
341	Auszahlungen aus der Investitionstätigkeit	10.293,00	10.000,00	293,00
3411	Auszahlungen für den Erwerb von immateriellem Vermögen			

Wirtschaftsförderung (Gruppe 7)

MVAG	Mittelverwendungs- und aufbringungsgruppen (1. und 2. Ebene)	RA 2020	VA 2020	RA - VA
3412	Auszahlungen für den Erwerb von Grundstücken und Grundstückseinrichtungen	10.293,00	10.000,00	293,00
3413	Auszahlungen für den Erwerb von Gebäuden und Bauten			
3414	Auszahlungen für den Erwerb von technischen Anlagen, Fahrzeuge und Maschinen			
3415	Auszahlungen für den Erwerb von Amts-, Betriebs- und Geschäftsausstattung			
3416	Auszahlungen für den Erwerb von Kulturgütern			
3417	Auszahlungen für den Erwerb von Beteiligungen			
342	Auszahlungen von gewährten Darlehen sowie gewährten Vorschüssen	0,00	0,00	0,00
3421	Auszahlung von Darlehen an Träger des öffentlichen Rechts			
3422	Auszahlung von Darlehen an Beteiligungen			
3423	Auszahlung von Darlehen an Unternehmen und Haushalte			
3425	Auszahlungen von Vorschüssen und Anzahlungen			
343	Auszahlungen aus Kapitaltransfers	0,00	0,00	0,00
3431	Kapitaltransferzahlungen an Träger des öffentlichen Rechts			
3432	Kapitaltransferzahlungen an Beteiligungen			
3433	Kapitaltransferzahlungen an Unternehmen (Finanzunternehmen)			
3434	Kapitaltransferzahlungen an Haushalte und Organisationen ohne Erwerbscharakter			
3435	Kapitaltransferzahlungen an das Ausland			
34	Summe Auszahlungen investive Gebarung	10.293,00	10.000,00	293,00
SA2	Saldo (2) Geldfluss aus der Investiven Gebarung (33 – 34)	-9.043,00	-8.700,00	-343,00
SA3	Saldo (3) Nettofinanzierungssaldo (Saldo 1 + Saldo 2)	-8.747,61	-17.500,00	8.752,39
351	Einzahlungen aus der Aufnahme von Finanzschulden	0,00	0,00	0,00
3511	Einzahlungen aus empfangenen Darlehen von öffentlichen Körperschaften und Rechtsträgern			
3512	Einzahlungen aus empfangenen Darlehen von Beteiligungen			
3513	Einzahlungen aus empfangenen Darlehen von Unternehmen und privaten Haushalten			
3514	Einzahlungen aus Finanzschulden (Finanzunternehmen)			
353	Einzahlungen infolge eines Kapitaltausch bei derivativen Finanzinstrumenten mit Grundgeschäft	0,00	0,00	0,00
3530	Einzahlungen infolge eines Kapitaltausch bei derivativen Finanzinstrumenten mit Grundgeschäft			
355	Einzahlungen aus dem Abgang von Finanzinstrumenten	0,00	0,00	0,00
3550	Einzahlungen aus dem Abgang von Finanzinstrumenten			
35	Summe Einzahlungen aus der Finanzierungstätigkeit	0,00	0,00	0,00
361	Auszahlungen aus der Tilgung von Finanzschulden	0,00	0,00	0,00

Wirtschaftsförderung (Gruppe 7)

MVAG	Mittelverwendungs- und aufbringungsgruppen (1. und 2. Ebene)	RA 2020	VA 2020	RA - VA
3611	Auszahlungen aus empfangenen Darlehen von öffentlichen Körperschaften und Rechtsträgern			
3612	Auszahlungen aus empfangenen Darlehen von Beteiligungen			
3613	Auszahlungen aus empfangenen Darlehen von Unternehmen und privaten Haushalten			
3614	Auszahlungen aus Finanzschulden			
3615	Auszahlung aus der Rückzahlung von Leasingverbindlichkeiten			
363	Auszahlungen infolge eines Kapitaltausch bei derivativen Finanzinstrumenten mit Grundgeschäft	0,00	0,00	0,00
3630	Auszahlungen infolge eines Kapitaltausch bei derivativen Finanzinstrumenten mit Grundgeschäft			
365	Auszahlungen für den Erwerb von Finanzinstrumenten	0,00	0,00	0,00
3650	Auszahlungen für den Erwerb von Finanzinstrumenten			
36	Summe Auszahlungen aus der Finanzierungstätigkeit	0,00	0,00	0,00
SA4	Saldo (4) Geldfluss aus der Finanzierungstätigkeit (35 – 36)	0,00	0,00	0,00
SA5	Saldo (5) Geldfluss aus der voranschlagswirksamen Gebarung (Saldo 3 + Saldo 4)	-8.747,61	-17.500,00	8.752,39

Dienstleistungen (Gruppe 8)

MVAG	Mittelverwendungs- und aufbringungsgruppen (1. und 2. Ebene)	RA 2020	VA 2020	RA - VA
311	Einzahlungen aus der operativen Verwaltungstätigkeit	3.617.478,83	3.438.900,00	178.578,83
3111	Einzahlungen aus eigenen Abgaben			
3112	Einzahlungen aus Ertragsanteilen			
3113	Einzahlungen aus Gebühren	807.748,51	814.700,00	-6.951,49
3114	Einzahlungen aus Leistungen	11.366,65	19.500,00	-8.133,35
3115	Einzahlungen aus Besitz und wirtschaftlicher Tätigkeit	446.824,52	443.700,00	3.124,52
3116	Einzahlungen aus Veräußerung von geringwertigen Wirtschaftsgütern (GWG) und sonstige Einzahlungen	2.351.539,15	2.161.000,00	190.539,15
312	Einzahlungen aus Transfers (ohne Kapitaltransfers)	37.918,47	81.000,00	-43.081,53
3121	Transferzahlungen von Trägern des öffentlichen Rechts	37.918,47	81.000,00	-43.081,53
3122	Transferzahlungen von Beteiligungen			
3123	Transferzahlungen von Unternehmen (inkl. Finanzunternehmen)			
3124	Transferzahlungen von Haushalte und Organisationen ohne Erwerbscharakter			
3125	Transferzahlungen vom Ausland			
3126	Investitions- und Tilgungszuschüsse zwischen Unternehmungen und Betrieben der Gebietskörperschaft und der Gebietskörperschaft			
313	Einzahlungen aus Finanzerträgen	0,00	0,00	0,00
3131	Einzahlungen aus Zinserträgen			
3133	Einzahlungen aus Gewinnentnahmen von marktbestimmten Betrieben			
3134	Sonstige Einzahlungen aus Finanzerträgen			
3135	Einzahlungen aus Dividenden/Gewinnausschüttungen			
31	Summe Einzahlungen operative Gebarung	3.655.397,30	3.519.900,00	135.497,30
321	Auszahlungen aus Personalaufwand	102.440,46	113.300,00	-10.859,54
3211	Auszahlungen für Personalaufwand Bezüge, Nebengebühren, und Mehrleistungsvergütungen)	81.593,13	90.000,00	-8.406,87
3212	Auszahlungen für gesetzliche und freiwillige Sozialaufwendungen	20.847,33	23.300,00	-2.452,67
3213	Auszahlungen aus sonstigem Personalaufwand			
322	Auszahlungen aus Sachaufwand (ohne Transferaufwand)	3.021.683,08	3.309.400,00	-287.716,92
3221	Auszahlungen für Gebrauchs- und Verbrauchsgüter, Handelswaren	158.873,29	166.800,00	-7.926,71
3222	Auszahlungen für Verwaltungs- und Betriebsaufwand	51.695,40	49.900,00	1.795,40
3223	Auszahlungen für Leasing- und Mietaufwand	52.903,56	55.700,00	-2.796,44
3224	Auszahlungen für Instandhaltung	124.268,51	132.400,00	-8.131,49
3225	Sonstige Auszahlungen aus Sachaufwand	2.633.942,32	2.904.600,00	-270.657,68
323	Auszahlungen aus Transfers (ohne Kapitaltransfers)	7.465,50	7.500,00	-34,50
3231	Transferzahlungen an Träger des öffentlichen Rechts	7.465,50	7.500,00	-34,50
3232	Transferzahlungen an Beteiligungen			
3233	Transferzahlungen an Unternehmen (inkl. Finanzunternehmen)			

Dienstleistungen (Gruppe 8)

MVAG	Mittelverwendungs- und aufbringungsgruppen (1. und 2. Ebene)	RA 2020	VA 2020	RA - VA
3234	Transferzahlungen an Haushalte und Organisationen ohne Erwerbscharakter			
3235	Transferzahlungen an das Ausland			
3236	Investitions- und Tilgungszuschüsse zwischen Unternehmungen und Betrieben der Gebietskörperschaft und der Gebietskörperschaft			
324	Auszahlungen aus Finanzaufwand	129.757,98	126.200,00	3.557,98
3241	Auszahlungen für Zinsaufwand, für Finanzierungsleasing, für Forderungskauf, für Finanzschulden und derivative Finanzinstrumente m	129.757,98	125.900,00	3.857,98
3242	Auszahlungen für Zinsen aus derivativen Finanzinstrumenten ohne Grundgeschäft			
3243	Auszahlung aus Gewinnentnahmen von marktbestimmten Betrieben			
3244	Sonstige Auszahlungen aus Finanzaufwendungen		300,00	-300,00
32	Summe Auszahlungen operative Gebarung	3.261.347,02	3.556.400,00	-295.052,98
SA1	Saldo (1) Geldfluss aus der Operativen Gebarung (31 – 32)	394.050,28	-36.500,00	430.550,28
331	Einzahlungen aus der Investitionstätigkeit	0,00	300.000,00	-300.000,00
3311	Einzahlungen aus der Veräußerung von immateriellem Vermögen			
3312	Einzahlungen aus der Veräußerung von Grundstücken und Grundstückeinrichtungen		300.000,00	-300.000,00
3313	Einzahlungen aus der Veräußerung von Gebäuden und Bauten			
3314	Einzahlungen aus der Veräußerung von technischen Anlagen, Fahrzeuge und Maschinen			
3315	Einzahlungen aus der Veräußerung von Amts-, Betriebs- und Geschäftsausstattung			
3316	Einzahlungen aus der Veräußerung von Kulturgütern			
3317	Einzahlungen aus der Veräußerung von Beteiligungen			
332	Einzahlungen aus der Rückzahlung von Darlehen sowie gewährten Vorschüssen	0,00	0,00	0,00
3321	Einzahlungen aus Darlehen an Träger des öffentlichen Rechts			
3322	Einzahlungen aus Darlehen an Beteiligungen			
3323	Einzahlungen aus Darlehen an Unternehmen und Haushalte			
3325	Einzahlungen aus Vorschüssen und Anzahlungen			
333	Einzahlungen aus Kapitaltransfers	96.261,83	238.000,00	-141.738,17
3331	Kapitaltransferzahlungen von Trägern des öffentlichen Rechts	14.677,56	13.000,00	1.677,56
3332	Kapitaltransferzahlungen von Beteiligungen			
3333	Kapitaltransferzahlungen von Unternehmen			
3334	Kapitaltransferzahlungen von Haushalten und Organisationen ohne Erwerbscharakter	81.584,27	225.000,00	-143.415,73
3335	Kapitaltransferzahlungen vom Ausland			
33	Summe Einzahlungen investive Gebarung	96.261,83	538.000,00	-441.738,17
341	Auszahlungen aus der Investitionstätigkeit	1.985.174,00	3.159.400,00	-1.174.226,00
3411	Auszahlungen für den Erwerb von immateriellem Vermögen			

Dienstleistungen (Gruppe 8)

MVAG	Mittelverwendungs- und aufbringungsgruppen (1. und 2. Ebene)	RA 2020	VA 2020	RA - VA
3412	Auszahlungen für den Erwerb von Grundstücken und Grundstückseinrichtungen	364.134,73	1.403.700,00	-1.039.565,27
3413	Auszahlungen für den Erwerb von Gebäuden und Bauten	1.236.292,20	1.333.700,00	-97.407,80
3414	Auszahlungen für den Erwerb von technischen Anlagen, Fahrzeuge und Maschinen		2.000,00	-2.000,00
3415	Auszahlungen für den Erwerb von Amts-, Betriebs- und Geschäftsausstattung	65.684,36	70.000,00	-4.315,64
3416	Auszahlungen für den Erwerb von Kulturgütern	319.062,71	350.000,00	-30.937,29
3417	Auszahlungen für den Erwerb von Beteiligungen			
342	Auszahlungen von gewährten Darlehen sowie gewährten Vorschüssen	0,00	0,00	0,00
3421	Auszahlung von Darlehen an Träger des öffentlichen Rechts			
3422	Auszahlung von Darlehen an Beteiligungen			
3423	Auszahlung von Darlehen an Unternehmen und Haushalte			
3425	Auszahlungen von Vorschüssen und Anzahlungen			
343	Auszahlungen aus Kapitaltransfers	0,00	0,00	0,00
3431	Kapitaltransferzahlungen an Träger des öffentlichen Rechts			
3432	Kapitaltransferzahlungen an Beteiligungen			
3433	Kapitaltransferzahlungen an Unternehmen (Finanzunternehmen)			
3434	Kapitaltransferzahlungen an Haushalte und Organisationen ohne Erwerbscharakter			
3435	Kapitaltransferzahlungen an das Ausland			
34	Summe Auszahlungen investive Gebarung	1.985.174,00	3.159.400,00	-1.174.226,00
SA2	Saldo (2) Geldfluss aus der Investiven Gebarung (33 – 34)	-1.888.912,17	-2.621.400,00	732.487,83
SA3	Saldo (3) Nettofinanzierungssaldo (Saldo 1 + Saldo 2)	-1.494.861,89	-2.657.900,00	1.163.038,11
351	Einzahlungen aus der Aufnahme von Finanzschulden	1.100.554,49	2.100.000,00	-999.445,51
3511	Einzahlungen aus empfangenen Darlehen von öffentlichen Körperschaften und Rechtsträgern	554,49		554,49
3512	Einzahlungen aus empfangenen Darlehen von Beteiligungen			
3513	Einzahlungen aus empfangenen Darlehen von Unternehmen und privaten Haushalten			
3514	Einzahlungen aus Finanzschulden (Finanzunternehmen)	1.100.000,00	2.100.000,00	-1.000.000,00
353	Einzahlungen infolge eines Kapitaltausch bei derivativen Finanzinstrumenten mit Grundgeschäft	0,00	0,00	0,00
3530	Einzahlungen infolge eines Kapitaltausch bei derivativen Finanzinstrumenten mit Grundgeschäft			
355	Einzahlungen aus dem Abgang von Finanzinstrumenten	0,00	0,00	0,00
3550	Einzahlungen aus dem Abgang von Finanzinstrumenten			
35	Summe Einzahlungen aus der Finanzierungstätigkeit	1.100.554,49	2.100.000,00	-999.445,51
361	Auszahlungen aus der Tilgung von Finanzschulden	350.437,47	391.700,00	-41.262,53

Dienstleistungen (Gruppe 8)

MVAG	Mittelverwendungs- und aufbringungsgruppen (1. und 2. Ebene)	RA 2020	VA 2020	RA - VA
3611	Auszahlungen aus empfangenen Darlehen von öffentlichen Körperschaften und Rechtsträgern			
3612	Auszahlungen aus empfangenen Darlehen von Beteiligungen			
3613	Auszahlungen aus empfangenen Darlehen von Unternehmen und privaten Haushalten			
3614	Auszahlungen aus Finanzschulden	350.437,47	391.700,00	-41.262,53
3615	Auszahlung aus der Rückzahlung von Leasingverbindlichkeiten			
363	Auszahlungen infolge eines Kapitaltausch bei derivativen Finanzinstrumenten mit Grundgeschäft	0,00	0,00	0,00
3630	Auszahlungen infolge eines Kapitaltausch bei derivativen Finanzinstrumenten mit Grundgeschäft			
365	Auszahlungen für den Erwerb von Finanzinstrumenten	0,00	0,00	0,00
3650	Auszahlungen für den Erwerb von Finanzinstrumenten			
36	Summe Auszahlungen aus der Finanzierungstätigkeit	350.437,47	391.700,00	-41.262,53
SA4	Saldo (4) Geldfluss aus der Finanzierungstätigkeit (35 – 36)	750.117,02	1.708.300,00	-958.182,98
SA5	Saldo (5) Geldfluss aus der voranschlagswirksamen Gebarung (Saldo 3 + Saldo 4)	-744.744,87	-949.600,00	204.855,13

Finanzwirtschaft (Gruppe 9)

MVAG	Mittelverwendungs- und aufbringungsgruppen (1. und 2. Ebene)	RA 2020	VA 2020	RA - VA
311	Einzahlungen aus der operativen Verwaltungstätigkeit	2.505.370,46	2.493.500,00	11.870,46
3111	Einzahlungen aus eigenen Abgaben	1.387.458,28	1.400.400,00	-12.941,72
3112	Einzahlungen aus Ertragsanteilen	1.102.656,25	1.078.000,00	24.656,25
3113	Einzahlungen aus Gebühren			
3114	Einzahlungen aus Leistungen	435,71	400,00	35,71
3115	Einzahlungen aus Besitz und wirtschaftlicher Tätigkeit			
3116	Einzahlungen aus Veräußerung von geringwertigen Wirtschaftsgütern (GWG) und sonstige Einzahlungen	14.820,22	14.700,00	120,22
312	Einzahlungen aus Transfers (ohne Kapitaltransfers)	15.897,68	17.000,00	-1.102,32
3121	Transferzahlungen von Trägern des öffentlichen Rechts	15.897,68	17.000,00	-1.102,32
3122	Transferzahlungen von Beteiligungen			
3123	Transferzahlungen von Unternehmen (inkl. Finanzunternehmen)			
3124	Transferzahlungen von Haushalte und Organisationen ohne Erwerbscharakter			
3125	Transferzahlungen vom Ausland			
3126	Investitions- und Tilgungszuschüsse zwischen Unternehmungen und Betrieben der Gebietskörperschaft und der Gebietskörperschaft			
313	Einzahlungen aus Finanzerträgen	149,86	300,00	-150,14
3131	Einzahlungen aus Zinserträgen	149,86	300,00	-150,14
3133	Einzahlungen aus Gewinnentnahmen von marktbestimmten Betrieben			
3134	Sonstige Einzahlungen aus Finanzerträgen			
3135	Einzahlungen aus Dividenden/Gewinnausschüttungen			
31	Summe Einzahlungen operative Gebarung	2.521.418,00	2.510.800,00	10.618,00
321	Auszahlungen aus Personalaufwand	0,00	0,00	0,00
3211	Auszahlungen für Personalaufwand Bezüge, Nebengebühren, und Mehrleistungsvergütungen)			
3212	Auszahlungen für gesetzliche und freiwillige Sozialaufwendungen			
3213	Auszahlungen aus sonstigem Personalaufwand			
322	Auszahlungen aus Sachaufwand (ohne Transferaufwand)	18.756,60	21.600,00	-2.843,40
3221	Auszahlungen für Gebrauchs- und Verbrauchsgüter, Handelswaren			
3222	Auszahlungen für Verwaltungs- und Betriebsaufwand	17.801,40	19.000,00	-1.198,60
3223	Auszahlungen für Leasing- und Mietaufwand			
3224	Auszahlungen für Instandhaltung			
3225	Sonstige Auszahlungen aus Sachaufwand	955,20	2.600,00	-1.644,80
323	Auszahlungen aus Transfers (ohne Kapitaltransfers)	0,00	0,00	0,00
3231	Transferzahlungen an Träger des öffentlichen Rechts			
3232	Transferzahlungen an Beteiligungen			
3233	Transferzahlungen an Unternehmen (inkl. Finanzunternehmen)			

Finanzwirtschaft (Gruppe 9)

MVAG	Mittelverwendungs- und aufbringungsgruppen (1. und 2. Ebene)	RA 2020	VA 2020	RA - VA
3234	Transferzahlungen an Haushalte und Organisationen ohne Erwerbscharakter			
3235	Transferzahlungen an das Ausland			
3236	Investitions- und Tilgungszuschüsse zwischen Unternehmungen und Betrieben der Gebietskörperschaft und der Gebietskörperschaft			
324	Auszahlungen aus Finanzaufwand	3.678,53	3.500,00	178,53
3241	Auszahlungen für Zinsaufwand, für Finanzierungsleasing, für Forderungskauf, für Finanzschulden und derivative Finanzinstrumente m			
3242	Auszahlungen für Zinsen aus derivativen Finanzinstrumenten ohne Grundgeschäft			
3243	Auszahlung aus Gewinnentnahmen von marktbestimmten Betrieben			
3244	Sonstige Auszahlungen aus Finanzaufwendungen	3.678,53	3.500,00	178,53
32	Summe Auszahlungen operative Gebarung	22.435,13	25.100,00	-2.664,87
SA1	Saldo (1) Geldfluss aus der Operativen Gebarung (31 – 32)	2.498.982,87	2.485.700,00	13.282,87
331	Einzahlungen aus der Investitionstätigkeit	0,00	0,00	0,00
3311	Einzahlungen aus der Veräußerung von immateriellem Vermögen			
3312	Einzahlungen aus der Veräußerung von Grundstücken und Grundstückeinrichtungen			
3313	Einzahlungen aus der Veräußerung von Gebäuden und Bauten			
3314	Einzahlungen aus der Veräußerung von technischen Anlagen, Fahrzeuge und Maschinen			
3315	Einzahlungen aus der Veräußerung von Amts-, Betriebs- und Geschäftsausstattung			
3316	Einzahlungen aus der Veräußerung von Kulturgütern			
3317	Einzahlungen aus der Veräußerung von Beteiligungen			
332	Einzahlungen aus der Rückzahlung von Darlehen sowie gewährten Vorschüssen	0,00	0,00	0,00
3321	Einzahlungen aus Darlehen an Träger des öffentlichen Rechts			
3322	Einzahlungen aus Darlehen an Beteiligungen			
3323	Einzahlungen aus Darlehen an Unternehmen und Haushalte			
3325	Einzahlungen aus Vorschüssen und Anzahlungen			
333	Einzahlungen aus Kapitaltransfers	0,00	0,00	0,00
3331	Kapitaltransferzahlungen von Trägern des öffentlichen Rechts			
3332	Kapitaltransferzahlungen von Beteiligungen			
3333	Kapitaltransferzahlungen von Unternehmen			
3334	Kapitaltransferzahlungen von Haushalten und Organisationen ohne Erwerbscharakter			
3335	Kapitaltransferzahlungen vom Ausland			
33	Summe Einzahlungen investive Gebarung	0,00	0,00	0,00
341	Auszahlungen aus der Investitionstätigkeit	0,00	0,00	0,00
3411	Auszahlungen für den Erwerb von immateriellem Vermögen			

Finanzwirtschaft (Gruppe 9)

MVAG	Mittelverwendungs- und aufbringungsgruppen (1. und 2. Ebene)	RA 2020	VA 2020	RA - VA
3412	Auszahlungen für den Erwerb von Grundstücken und Grundstückseinrichtungen			
3413	Auszahlungen für den Erwerb von Gebäuden und Bauten			
3414	Auszahlungen für den Erwerb von technischen Anlagen, Fahrzeuge und Maschinen			
3415	Auszahlungen für den Erwerb von Amts-, Betriebs- und Geschäftsausstattung			
3416	Auszahlungen für den Erwerb von Kulturgütern			
3417	Auszahlungen für den Erwerb von Beteiligungen			
342	Auszahlungen von gewährten Darlehen sowie gewährten Vorschüssen	0,00	0,00	0,00
3421	Auszahlung von Darlehen an Träger des öffentlichen Rechts			
3422	Auszahlung von Darlehen an Beteiligungen			
3423	Auszahlung von Darlehen an Unternehmen und Haushalte			
3425	Auszahlungen von Vorschüssen und Anzahlungen			
343	Auszahlungen aus Kapitaltransfers	0,00	0,00	0,00
3431	Kapitaltransferzahlungen an Träger des öffentlichen Rechts			
3432	Kapitaltransferzahlungen an Beteiligungen			
3433	Kapitaltransferzahlungen an Unternehmen (Finanzunternehmen)			
3434	Kapitaltransferzahlungen an Haushalte und Organisationen ohne Erwerbscharakter			
3435	Kapitaltransferzahlungen an das Ausland			
34	Summe Auszahlungen investive Gebarung	0,00	0,00	0,00
SA2	Saldo (2) Geldfluss aus der Investiven Gebarung (33 – 34)	0,00	0,00	0,00
SA3	Saldo (3) Nettofinanzierungssaldo (Saldo 1 + Saldo 2)	2.498.982,87	2.485.700,00	13.282,87
351	Einzahlungen aus der Aufnahme von Finanzschulden	0,00	0,00	0,00
3511	Einzahlungen aus empfangenen Darlehen von öffentlichen Körperschaften und Rechtsträgern			
3512	Einzahlungen aus empfangenen Darlehen von Beteiligungen			
3513	Einzahlungen aus empfangenen Darlehen von Unternehmen und privaten Haushalten			
3514	Einzahlungen aus Finanzschulden (Finanzunternehmen)			
353	Einzahlungen infolge eines Kapitaltausch bei derivativen Finanzinstrumenten mit Grundgeschäft	0,00	0,00	0,00
3530	Einzahlungen infolge eines Kapitaltausch bei derivativen Finanzinstrumenten mit Grundgeschäft			
355	Einzahlungen aus dem Abgang von Finanzinstrumenten	0,00	0,00	0,00
3550	Einzahlungen aus dem Abgang von Finanzinstrumenten			
35	Summe Einzahlungen aus der Finanzierungstätigkeit	0,00	0,00	0,00
361	Auszahlungen aus der Tilgung von Finanzschulden	0,00	0,00	0,00

Finanzwirtschaft (Gruppe 9)

MVAG	Mittelverwendungs- und aufbringungsgruppen (1. und 2. Ebene)	RA 2020	VA 2020	RA - VA
3611	Auszahlungen aus empfangenen Darlehen von öffentlichen Körperschaften und Rechtsträgern			
3612	Auszahlungen aus empfangenen Darlehen von Beteiligungen			
3613	Auszahlungen aus empfangenen Darlehen von Unternehmen und privaten Haushalten			
3614	Auszahlungen aus Finanzschulden			
3615	Auszahlung aus der Rückzahlung von Leasingverbindlichkeiten			
363	Auszahlungen infolge eines Kapitaltausch bei derivativen Finanzinstrumenten mit Grundgeschäft	0,00	0,00	0,00
3630	Auszahlungen infolge eines Kapitaltausch bei derivativen Finanzinstrumenten mit Grundgeschäft			
365	Auszahlungen für den Erwerb von Finanzinstrumenten	0,00	0,00	0,00
3650	Auszahlungen für den Erwerb von Finanzinstrumenten			
36	Summe Auszahlungen aus der Finanzierungstätigkeit	0,00	0,00	0,00
SA4	Saldo (4) Geldfluss aus der Finanzierungstätigkeit (35 – 36)	0,00	0,00	0,00
SA5	Saldo (5) Geldfluss aus der voranschlagswirksamen Gebarung (Saldo 3 + Saldo 4)	2.498.982,87	2.485.700,00	13.282,87

Vermögenshaushalt (Anlage 1c)

AKTIVA		Code	Endbestand 31.12.2019	Endbestand 31.12.2020	Veränderung
A	Langfristiges Vermögen	10	42.302.807,05	44.758.340,74	2.455.533,69
A.I	Immaterielle Vermögenswerte	101	230.823,93	231.783,13	959,20
A.II	Sachanlagen	102	42.066.429,21	44.523.004,67	2.456.575,46
A.II.1	Grundstücke, Grundstückseinrichtungen und Infrastruktur	1021	27.910.469,01	28.196.215,54	285.746,53
A.II.2	Gebäude und Bauten	1022	4.944.798,73	10.352.039,62	5.407.240,89
A.II.3	Wasser- und Abwasserbauten und -anlagen	1023	2.918.792,71	2.922.278,97	3.486,26
A.II.4	Sonderanlagen	1024	165.501,12	669.575,26	504.074,14
A.II.5	Technische Anlagen, Fahrzeuge und Maschinen	1025	381.015,73	315.520,27	-65.495,46
A.II.6	Amts-, Betriebs- und Geschäftsausstattung	1026	169.902,34	220.511,08	50.608,74
A.II.7	Kulturgüter	1027	0,00	0,00	0,00
A.II.8	Geleistete Anzahlungen für Anlagen und Anlagen in Bau	1028	5.575.949,57	1.846.863,93	-3.729.085,64
A.III	Aktive Finanzinstrumente/Langfristiges Finanzvermögen	103	0,00	0,00	0,00
A.III.1	Bis zur Endfälligkeit gehaltene Finanzinstrumente	1031	0,00	0,00	0,00
A.III.2	Zur Veräußerung verfügbare Finanzinstrumente	1032	0,00	0,00	0,00
A.III.3	Partizipations- und Hybridkapital	1033	0,00	0,00	0,00
A.III.4	Derivative Finanzinstrumente ohne Grundgeschäft	1034	0,00	0,00	0,00
A.IV	Beteiligungen	104	0,00	0,00	0,00
A.IV.1	Beteiligungen an verbundenen Unternehmen	1041	0,00	0,00	0,00
A.IV.2	Beteiligungen an assoziierten Unternehmen	1042	0,00	0,00	0,00
A.IV.3	Sonstige Beteiligungen	1043	0,00	0,00	0,00
A.IV.4	Verwaltete Einrichtungen, die der Kontrolle unterliegen	1044	0,00	0,00	0,00
A.V	Langfristige Forderungen	106	5.553,91	3.552,94	-2.000,97
A.V.1	Langfristige Forderungen aus Lieferungen und Leistungen	1061	5.553,91	3.552,94	-2.000,97
A.V.2	Langfristige Forderungen aus gewährten Darlehen	1062	0,00	0,00	0,00
A.V.3	Sonstige langfristige Forderungen	1063	0,00	0,00	0,00

AKTIVA		Code	Endbestand 31.12.2019	Endbestand 31.12.2020	Veränderung
B	Kurzfristiges Vermögen	11	3.060.735,53	1.656.173,10	-1.404.562,43
B.I	Kurzfristige Forderungen	113	691.019,70	677.694,17	-13.325,53
B.I.1	Kurzfristige Forderungen aus Lieferungen und Leistungen	1131	27.305,71	248.801,80	221.496,09
B.I.2	Kurzfristige Forderungen aus Abgaben	1132	187.795,33	236.370,77	48.575,44
B.I.3	Sonstige kurzfristige Forderungen	1133	0,00	0,00	0,00
B.I.4	Sonstige kurzfristige Forderungen (nicht voranschlagswirksame Gebarung)	1134	475.918,66	192.521,60	-283.397,06
B.II	Vorräte	114	0,00	0,00	0,00
B.II.1	Vorräte	1141	0,00	0,00	0,00
B.II.2	Gegebene Anzahlungen auf Vorräte	1142	0,00	0,00	0,00
B.III	Liquide Mittel	115	2.369.715,83	978.478,93	-1.391.236,90
B.III.1	Kassa, Bankguthaben, Schecks	1151	1.566.888,39	372.309,99	-1.194.578,40
B.III.2	Zahlungsmittelreserven	1152	802.827,44	606.168,94	-196.658,50
B.IV	Aktive Finanzinstrumente/Kurzfristiges Finanzvermögen	116	0,00	0,00	0,00
B.IV.1	Aktive Finanzinstrumente/Kurzfristiges Finanzvermögen	1160	0,00	0,00	0,00
B.V	Aktive Rechnungsabgrenzung	117	0,00	0,00	0,00
B.V.1	Aktive Rechnungsabgrenzung	1170	0,00	0,00	0,00
Summe Aktiva (10 + 11)			45.363.542,58	46.414.513,84	1.050.971,26

PASSIVA		Code	Endbestand 31.12.2019	Endbestand 31.12.2020	Veränderung
C	Nettovermögen (Ausgleichsposten)	12	35.146.284,85	34.940.302,01	-205.982,84
C.I	Saldo der Eröffnungsbilanz	121	20.606.074,45	20.606.074,45	0,00
C.I.1	Saldo der Eröffnungsbilanz	1210	20.606.074,45	20.606.074,45	0,00
C.II	Kumuliertes Nettoergebnis	122	0,00	-9.324,34	-9.324,34
C.II.1	Kumuliertes Nettoergebnis	1220	0,00	-9.324,34	-9.324,34
C.III	Haushaltsrücklagen	123	14.540.210,40	14.343.551,90	-196.658,50
C.III.1	Haushaltsrücklagen	1230	14.540.210,40	14.343.551,90	-196.658,50
C.IV	Neubewertungsrücklagen (Umbewertungskonto)	124	0,00	0,00	0,00
C.IV.1	Neubewertungsrücklagen (Umbewertungskonto)	1240	0,00	0,00	0,00
C.V	Fremdwährungsumrechnungsrücklagen	125	0,00	0,00	0,00
C.V.1	Fremdwährungsumrechnungsrücklagen	1250	0,00	0,00	0,00
D	Sonderposten Investitionszuschüsse (Kapitaltransfers)	13	551.780,87	1.007.283,05	455.502,18
D.I	Investitionszuschüsse	131	551.780,87	1.007.283,05	455.502,18
D.I.1	Investitionszuschüsse von Trägern öffentlichen Rechts	1311	551.780,87	853.691,52	301.910,65
D.I.2	Investitionszuschüsse von Beteiligungen	1312	0,00	0,00	0,00
D.I.3	Investitionszuschüsse von übrigen	1313	0,00	153.591,53	153.591,53
E	Langfristige Fremdmittel	14	8.640.012,30	9.932.283,67	1.292.271,37
E.I	Langfristige Finanzschulden, netto	141	8.540.340,45	9.830.376,78	1.290.036,33
E.I.1	Langfristige Finanzschulden	1411	8.540.340,45	9.830.376,78	1.290.036,33
E.I.2	Langfristige Forderungen aus derivativen Finanzinstrumenten mit Grundgeschäft (-)	1412	0,00	0,00	0,00
E.I.3	Langfristige Verbindlichkeiten aus derivativen Finanzinstrumenten mit Grundgeschäft	1413	0,00	0,00	0,00
E.II	Langfristige Verbindlichkeiten	142	0,00	0,00	0,00
E.II.1	Langfristige Verbindlichkeiten aus Lieferungen und Leistungen	1421	0,00	0,00	0,00
E.II.2	Leasingverbindlichkeiten	1422	0,00	0,00	0,00
E.II.3	Sonstige langfristige Verbindlichkeiten	1423	0,00	0,00	0,00

PASSIVA		Code	Endbestand 31.12.2019	Endbestand 31.12.2020	Veränderung
E.III	Langfristige Rückstellungen	143	99.671,85	101.906,89	2.235,04
E.III.1	Rückstellungen für Abfertigungen	1431	74.807,68	74.807,68	0,00
E.III.2	Rückstellungen für Jubiläumszuwendungen	1432	24.864,17	27.099,21	2.235,04
E.III.3	Rückstellungen für Haftungen	1433	0,00	0,00	0,00
E.III.4	Rückstellungen für Sanierungen von Altlasten	1434	0,00	0,00	0,00
E.III.5	Rückstellungen für Pensionen	1435	0,00	0,00	0,00
E.III.6	Sonstige langfristige Rückstellungen	1436	0,00	0,00	0,00
F	Kurzfristige Fremdmittel	15	1.025.464,56	534.645,11	-490.819,45
F.I	Kurzfristige Finanzschulden, netto	151	0,00	0,00	0,00
F.I.1	Kurzfristige Finanzschulden	1511	0,00	0,00	0,00
F.I.2	Kurzfristige Forderungen aus derivativen Finanzinstrumenten mit Grundgeschäft (-)	1512	0,00	0,00	0,00
F.I.3	Kurzfristige Verbindlichkeiten aus derivativen Finanzinstrumenten mit Grundgeschäft	1513	0,00	0,00	0,00
F.II	Kurzfristige Verbindlichkeiten	152	1.025.464,56	534.645,11	-490.819,45
F.II.1	Kurzfristige Verbindlichkeiten aus Lieferungen und Leistungen	1521	152.642,32	294.127,28	141.484,96
F.II.2	Kurzfristige Verbindlichkeiten aus Abgaben	1522	0,00	0,00	0,00
F.II.3	Sonstige kurzfristige Verbindlichkeiten	1523	0,00	0,00	0,00
F.II.4	Sonstige kurzfristige Verbindlichkeiten (nicht voranschlagswirksame Gebarung)	1524	872.822,24	240.517,83	-632.304,41
F.III	Kurzfristige Rückstellungen	153	0,00	0,00	0,00
F.III.1	Rückstellungen für Prozesskosten	1531	0,00	0,00	0,00
F.III.2	Rückstellungen für ausstehende Rechnungen	1532	0,00	0,00	0,00
F.III.3	Rückstellungen für nicht konsumierte Urlaube	1533	0,00	0,00	0,00
F.III.4	Sonstige kurzfristige Rückstellungen	1534	0,00	0,00	0,00
F.IV	Passive Rechnungsabgrenzung	154	0,00	0,00	0,00
F.IV.1	Passive Rechnungsabgrenzung	1540	0,00	0,00	0,00
Summe Passiva (12 + 13 + 14 + 15)			45.363.542,58	46.414.513,84	1.050.971,26

Haushaltspotential (aufbauend auf der Ergebnisrechnung)

MVAG	Mittelverwendungs- und -aufbringungsgruppen	Mittelaufbringung	Mittelverwendung	Saldo
211	Erträge aus der operativen Verwaltungstätigkeit	6.911.655,82		
212	Erträge aus Transfers	310.112,41		
213	Finanzerträge	149,86		
Summe Erträge (SU 21)		7.221.918,09		
2117	Nicht finanzierungswirksame operative Erträge (Auflösung von Rückstellungen und Aktivierte Eigenleistungen)	-8.042,98		
2127	Nicht finanzierungswirksamer Transferertrag (Auflösung von Investitionszuschüssen)	-25.571,06		
2136	Sonstige nicht finanzierungswirksame Finanzerträge (Auflösung von RS Bewertung von Beteiligungen und aktiven Finanzinstrumenten)			
Nicht finanzwirksame Erträge		-33.614,04		
Finanzwirksame Erträge		7.188.304,05		
221	Personalaufwand		820.749,32	
222	Sachaufwand (ohne Transferaufwand)		5.202.892,32	
223	Transferaufwand (laufende Transfers und Kapitaltransfers)		1.267.415,30	
224	Finanzaufwand		136.843,99	
Summe Aufwendungen (SU 22)			7.427.900,93	
2214	Nicht finanzierungswirksamer Personalaufwand (Dotierung RS für Abfertigungen, Jubiläum u. nicht konsumierte Urlaube)		-10.278,02	
2226	Nicht finanzierungswirksamer Sachaufwand (inkl. Abschreibungen, Dotierung von RS Prozess, ausstehende Rechnungen)		-835.638,45	
2237	Nicht finanzierungswirksamer Transferaufwand (Dotierungen von RS f. Pensionen)			
2245	Nicht finanzierungswirksamer Finanzaufwand (Wertberichtigungen zu Finanzinstrumenten, Aufwendungen aus der Bewertung von Beteiligungen)			
Nicht finanzwirksame Aufwendungen			-845.916,47	
Finanzwirksame Aufwendungen			6.581.984,46	
Finanzwirksames Ergebnis		7.188.304,05	6.581.984,46	606.319,59

MVAG	Mittelverwendungs- und -aufbringungsgruppen	Mittelaufbringung	Mittelverwendung	Saldo
332	Einzahlungen aus der Rückzahlung von Darlehen sowie gewährten Vorschüssen (ohne 3325 mit Projektcode - Anzahlungen)			
1141	Vorräte (+ Veränderung)			
1142	Gegebene Anzahlungen auf Vorräte (+ Veränderung)			
1540	Passive Rechnungsabgrenzung wiederkehrende Einzahlungen der Kontengruppe 00-07, die keinem Projekt zugeordnet sind			
2301	Entnahmen von Haushaltsrücklagen (Kontengruppe 893)			
Jährliche wiederkehrende Einzahlungen		0,00		
36	Auszahlungen aus der Finanzierungstätigkeit		360.518,16	
2401	Zuweisung an Haushaltsrücklagen (Kontengruppe 793)			
342	Auszahlungen von gewährten Darlehen sowie gewährten Vorschüssen (ohne 3425 mit Projektcode - Anzahlungen)			
1141	Vorräte (- Veränderung)			
1142	Gegebene Anzahlungen auf Vorräte (- Veränderung)			
1170	Aktive Rechnungsabgrenzung wiederkehrende Klein-Investitionen der Kontengruppe 00-07, die keinem Projekt zugeordnet sind		197.204,49	
Jährliche wiederkehrende Auszahlungen			557.722,65	
	Kontengruppe 871, KT der Ergebnisrechnung, mit Projektcode (BZ)	-206.250,00		
Summe Kapitaltransfers der Ergebnisrechnung		-206.250,00		
Jährliches Haushaltspotential		6.982.054,05	7.139.707,11	-157.653,06
	Jährliches Haushaltspotential			-157.653,06
	kumuliertes Haushaltspotential zum 31.12.2019 (Vorjahr)			
Verfügbares Haushaltspotential		-157.653,06		

MVAG	Mittelverwendungs- und -aufbringungsgruppen	Mittelaufbringung	Mittelverwendung	Saldo
	davon (dient ausschließlich der Information) Kontengruppe 871, KT der Ergebnisrechnung, ohne Projektcode (sind BZ zum Haushaltsausgleich)	8.478,90		
2401	Zuweisung an Haushaltsrücklagen (Kontengruppe 794)		51,35	
2401	Zuweisung an Haushaltsrücklagen (Kontengruppe 795)			
Jährliche Aufwände für Rücklagen			51,35	
2301	Entnahmen von Haushaltsrücklagen (Kontengruppe 894)	196.709,85		
2301	Entnahmen von Haushaltsrücklagen (Kontengruppe 895)			
Jährliche RL-Erträge f. Investitionen (finanzw.)		196.709,85		
Endbestand kumuliertes Haushaltspotential		39.056,79	51,35	39.005,44

Ergebnis- und Finanzierungsrechnung Detailnachweis

	MVAG	MVAG	QU	Ergebnisrechnung			Finanzierungsrechnung			
				EH	FH		RA 2020	VA 2020	RA - VA	RA 2020
0 Vertretungskörper und allgemeine Verwaltung										
00	Gewählte Gemeindeorgane									
000	Gewählte Gemeindeorgane									
000000	Gewählte Gemeindeorgane									
Operative Gebarung										
SU 21 / 31	Summe Erträge / Einzahlungen operative Gebarung			0,00	0,00	0,00	0,00	0,00	0,00	0,00
1/000000-670000	Versicherungen	2222	3222	24	438,52	400,00	38,52	438,52	400,00	38,52
1/000000-721000	Bezüge der gewählten Organe	2225	3225	22	116.141,94	116.300,00	-158,06	116.141,94	116.300,00	-158,06
1/000000-721100	Diäten, Reisegebühren	2225	3225	22		900,00	-900,00		900,00	-900,00
1/000000-724000	Reisegebühren	2225	3225	24	58,80	500,00	-441,20	58,80	500,00	-441,20
1/000000-757000	Schulung der Gemeinde- funktionäre	2234	3234	27	6,00	500,00	-494,00	85,00	500,00	-415,00
1/000000-760000	Bürgermeisterpension	2234	3234	21	8.952,88	9.200,00	-247,12	8.952,88	9.200,00	-247,12
SU 22 / 32	Summe Aufwendungen / Auszahlungen operative Gebarung				125.598,14	127.800,00	-2.201,86	125.677,14	127.800,00	-2.122,86
SA 0 / SA 1	(0) Nettoergebnis (21 - 22) / (1) Geldfluss operative Gebarung (31 - 32)				-125.598,14	-127.800,00	2.201,86	-125.677,14	-127.800,00	2.122,86
SU 23	Summe Haushaltsrücklagen				0,00	0,00	0,00	0,00	0,00	0,00
SA00	Nettoergebnis nach Zuw./Entn. Haushaltsrücklagen (Saldo 0 +/- SU23)				-125.598,14	-127.800,00	2.201,86			
Investive Gebarung										
SU 33	Summe Einzahlungen investive Gebarung							0,00	0,00	0,00
SU 34	Summe Auszahlungen investive Gebarung							0,00	0,00	0,00
SA2	Saldo (2) Geldfluss aus der Investiven Gebarung (33 - 34)							0,00	0,00	0,00
SA3	Saldo (3) Nettofinanzierungssaldo (Saldo 1 + Saldo 2)							-125.677,14	-127.800,00	2.122,86
Finanzierungstätigkeit										
SU 35	Summe Einzahlungen aus der Finanzierungstätigkeit							0,00	0,00	0,00
SU 36	Summe Auszahlungen aus der Finanzierungstätigkeit							0,00	0,00	0,00
SA4	Saldo (4) Geldfluss aus der Finanzierungstätigkeit (35 - 36)							0,00	0,00	0,00
SA5	Saldo (5) Geldfluss aus der voranschlagswirksamen Gebarung (Saldo 3 + Saldo 4)							-125.677,14	-127.800,00	2.122,86
01	Hauptverwaltung									
010	Zentralamt									
010000	Gemeindeamt									
Operative Gebarung										
2/010000+810000	Erlöse aus Fremdleistungen	2114	3114	13	15.600,00	15.600,00		16.900,00	15.600,00	1.300,00
2/010000+810100	Gemeindezeitung Inserate	2114	3114	13	5.170,23	6.000,00	-829,77	5.258,23	6.000,00	-741,77
2/010000+811000	Miete Gemeindesaal	2115	3115	14	370,00	500,00	-130,00	370,00	500,00	-130,00
2/010000+816000	weiterverrechneter Aufwand f. Hausverwaltung, marktbest.Betriebe	2114	3114	13	91.055,82	109.200,00	-18.144,18	82.615,10	109.200,00	-26.584,90

		MVAG	MVAG	QU	Ergebnisrechnung			Finanzierungsrechnung		
		EH	FH		RA 2020	VA 2020	RA - VA	RA 2020	VA 2020	RA - VA
2/010000+817000	Erträge aus der Auflösung von sonstigen Rückstellungen	2117			3.332,45		3.332,45			
2/010000+827000	Kostensätze für die Überlassung von Bediensteten an Dritte	2116	3116	18	2.258,09	2.200,00	58,09	2.258,09	2.200,00	58,09
2/010000+828000	Rückersätze von Ausgaben	2116	3116	18	235,00		235,00	35,00		35,00
2/010000+829000	Sonstige Einnahmen	2116	3116	18	481,66		481,66	481,66		481,66
SU 21 / 31	Summe Erträge / Einzahlungen operative Gebarung				118.503,25	133.500,00	-14.996,75	107.918,08	133.500,00	-25.581,92
1/010000-400000	Geringw.Anschaffungen	2221	3221	23	2.714,97	3.000,00	-285,03	2.714,97	3.000,00	-285,03
1/010000-454000	Reinigung	2221	3221	23	1.848,96	2.200,00	-351,04	1.848,96	2.200,00	-351,04
1/010000-456000	Büromaterial	2221	3221	23	3.376,07	5.000,00	-1.623,93	3.112,07	5.000,00	-1.887,93
1/010000-457000	Gesetzblätter, Zeitschriften,Formulare	2221	3221	23	37.642,82	38.000,00	-357,18	37.642,82	38.000,00	-357,18
1/010000-457100	Druckwerke, Bücher 10 % USt	2221	3221	23	982,72	1.200,00	-217,28	945,45	1.200,00	-254,55
1/010000-459000	Sonst.Verbrauchsgüter	2221	3221	23	732,72	700,00	32,72	720,07	700,00	20,07
1/010000-510000	Bezüge der VB der Verwaltung	2211	3211	20	190.462,49	192.400,00	-1.937,51	190.462,49	192.400,00	-1.937,51
1/010000-511000	Bezüge VB Arbeiter	2211	3211	20	186.586,97	187.600,00	-1.013,03	186.586,97	187.600,00	-1.013,03
1/010000-565000	Mehrleistungsvergütungen	2211	3211	20	16.220,14	17.200,00	-979,86	16.220,14	17.200,00	-979,86
1/010000-569000	Nebengebühren	2211	3211	20	46.827,55	47.800,00	-972,45	46.827,55	47.800,00	-972,45
1/010000-580000	DGB zum Ausgleichsfonds	2212	3212	20	17.158,41	17.600,00	-441,59	17.158,41	17.600,00	-441,59
1/010000-582000	Dienstgeberbeitr.z.sozial.Sicherh.	2212	3212	20	90.095,24	90.100,00	-4,76	90.095,24	90.100,00	-4,76
1/010000-591000	Dotierung von Rückstellungen für Abfertigungen	2214				16.800,00	-16.800,00			
1/010000-592000	Dotierung von Rückstellungen für Jubiläumszuwendungen	2214			5.872,42	5.600,00	272,42			
1/010000-600000	Strom	2222	3222	24	2.648,24	3.000,00	-351,76	2.648,24	3.000,00	-351,76
1/010000-600100	Gas	2222	3222	24	2.939,22	3.500,00	-560,78	2.939,22	3.500,00	-560,78
1/010000-614000	Instandhaltung von Gebäuden und Bauten	2224	3224	24	21.665,78	25.000,00	-3.334,22	21.665,78	25.000,00	-3.334,22
1/010000-618000	Instandhaltung der Einrichtung	2224	3224	24	3.277,72	2.600,00	677,72	3.277,72	2.600,00	677,72
1/010000-618100	Wartungs-, Software-, Serviceverträge EDV	2224	3224	24	29.500,86	26.000,00	3.500,86	28.540,62	26.000,00	2.540,62
1/010000-630000	Porto Post (0%)	2222	3222	24	5.378,37	4.800,00	578,37	5.712,16	4.800,00	912,16
1/010000-630100	Zustellgebühren 20 % USt	2222	3222	24	821,34	800,00	21,34	807,35	800,00	7,35
1/010000-631000	Telekommunikationsdienste	2222	3222	24	2.699,41	3.100,00	-400,59	2.699,41	3.100,00	-400,59
1/010000-640000	Steuerberatung	2222	3222	24	2.370,00	3.500,00	-1.130,00	2.370,00	3.500,00	-1.130,00
1/010000-650000	Zinsen für Finanzschulden in Euro	2241	3241	25	2.058,15		2.058,15	2.058,15		2.058,15
1/010000-670000	Versicherungen	2222	3222	24	14.032,99	15.000,00	-967,01	14.032,99	15.000,00	-967,01
1/010000-680000	Planmäßige Abschreibung	2226			70.124,14	59.200,00	10.924,14			
1/010000-705100	Operating Leasing	2223	3223	24	38.406,90	37.100,00	1.306,90	38.406,90	37.100,00	1.306,90
1/010000-710000	öffentl.Abgaben ohne Gebühren gem.FAG	2225	3225	24	178,00	500,00	-322,00	178,00	500,00	-322,00
1/010000-711000	Gemeindeabgaben	2225	3225	24	3.917,37	3.800,00	117,37	3.917,37	3.800,00	117,37

		MVAG MVAG QU			Ergebnisrechnung			Finanzierungsrechnung		
		EH	FH		RA 2020	VA 2020	RA - VA	RA 2020	VA 2020	RA - VA
1/010000-724000	Reisegebühren	2225	3225	24	377,57	2.000,00	-1.622,43	377,57	2.000,00	-1.622,43
1/010000-728000	Entgelte für sonstige Leistungen	2225	3225	24	153,47	10.000,00	-9.846,53	153,47	10.000,00	-9.846,53
SU 22 / 32	Summe Aufwendungen / Auszahlungen operative Gebarung				801.071,01	825.100,00	-24.028,99	724.120,09	743.500,00	-19.379,91
SA 0 / SA 1	(0) Nettoergebnis (21 - 22) / (1) Geldfluss operative Gebarung (31 - 32)				-682.567,76	-691.600,00	9.032,24	-616.202,01	-610.000,00	-6.202,01
2/010000+895000	Entnahmen von allgemeinen Haushaltsrücklagen		2301			252.000,00	-252.000,00			
1/010000-794000	Zuweisung an zweckgebundene Haushaltsrücklagen		2401			10.000,00	10.000,00			
1/010000-795000	Zuweisung an allgemeine Haushaltsrücklagen		2401			300.000,00	300.000,00			
SU 23	Summe Haushaltsrücklagen				0,00	-58.000,00	58.000,00	0,00	0,00	0,00
SA00	Nettoergebnis nach Zuw./Entn. Haushaltsrücklagen (Saldo 0 +/- SU23)				-682.567,76	-749.600,00	67.032,24			
Investive Gebarung										
SU 33	Summe Einzahlungen investive Gebarung							0,00	0,00	0,00
1/010000-006000	Sonstige Grundstückseinrichtungen		3412	40				3.940,99	4.000,00	-59,01
1/010000-040000	Fahrzeuge		3414	41				3.939,82	4.000,00	-60,18
1/010000-042000	Amtsausstattung		3415	41				19.945,27	20.500,00	-554,73
1/010000-042100	Amts-, Betriebs- und Geschäftsausstattung: EDV		3415	41				28.380,00	29.000,00	-620,00
1/010000-042200	Amts-, Betriebs- und Geschäftsausstattung: Software		3415	41				2.567,67	2.500,00	67,67
SU 34	Summe Auszahlungen investive Gebarung							58.773,75	60.000,00	-1.226,25
SA2	Saldo (2) Geldfluss aus der Investiven Gebarung (33 - 34)							-58.773,75	-60.000,00	1.226,25
SA3	Saldo (3) Nettofinanzierungssaldo (Saldo 1 + Saldo 2)							-674.975,76	-670.000,00	-4.975,76
Finanzierungstätigkeit										
SU 35	Summe Einzahlungen aus der Finanzierungstätigkeit							0,00	0,00	0,00
SU 36	Summe Auszahlungen aus der Finanzierungstätigkeit							0,00	0,00	0,00
SA4	Saldo (4) Geldfluss aus der Finanzierungstätigkeit (35 - 36)							0,00	0,00	0,00
SA5	Saldo (5) Geldfluss aus der voranschlagswirksamen Gebarung (Saldo 3 + Saldo 4)							-674.975,76	-670.000,00	-4.975,76
016	Elektronische Datenverarbeitung									
016000	Elektronische Datenverarbeitung									
Operative Gebarung										
SU 21 / 31	Summe Erträge / Einzahlungen operative Gebarung				0,00	0,00	0,00	0,00	0,00	0,00
1/016000-618000	Wartungs-, Software-, Serviceverträge EDV	2224	3224	24				1.220,43		1.220,43
SU 22 / 32	Summe Aufwendungen / Auszahlungen operative Gebarung				0,00	0,00	0,00	1.220,43	0,00	1.220,43
SA 0 / SA 1	(0) Nettoergebnis (21 - 22) / (1) Geldfluss operative Gebarung (31 - 32)				0,00	0,00	0,00	-1.220,43	0,00	-1.220,43
SU 23	Summe Haushaltsrücklagen				0,00	0,00	0,00	0,00	0,00	0,00
SA00	Nettoergebnis nach Zuw./Entn. Haushaltsrücklagen (Saldo 0 +/- SU23)				0,00	0,00	0,00			

	MVAG	MVAG	QU	Ergebnisrechnung			Finanzierungsrechnung						
				EH	FH		RA 2020	VA 2020	RA - VA	RA 2020	VA 2020	RA - VA	
Investive Gebarung													
SU 33				Summe Einzahlungen investive Gebarung				0,00	0,00	0,00			
1/016000-042100				EDV Ausstattung (Software)	3415	41		385,00		385,00			
SU 34				Summe Auszahlungen investive Gebarung				385,00	0,00	385,00			
SA2				Saldo (2) Geldfluss aus der Investiven Gebarung (33 – 34)				-385,00	0,00	-385,00			
SA3				Saldo (3) Nettofinanzierungssaldo (Saldo 1 + Saldo 2)				-1.605,43	0,00	-1.605,43			
Finanzierungstätigkeit													
SU 35				Summe Einzahlungen aus der Finanzierungstätigkeit				0,00	0,00	0,00			
SU 36				Summe Auszahlungen aus der Finanzierungstätigkeit				0,00	0,00	0,00			
SA4				Saldo (4) Geldfluss aus der Finanzierungstätigkeit (35 – 36)				0,00	0,00	0,00			
SA5				Saldo (5) Geldfluss aus der voranschlagswirksamen Gebarung (Saldo 3 + Saldo 4)				-1.605,43	0,00	-1.605,43			
019				Repräsentation									
019000				Repräsentation									
Operative Gebarung													
SU 21 / 31				Summe Erträge / Einzahlungen operative Gebarung			0,00	0,00	0,00	0,00			
1/019000-723000				Repräsentationsauslagen	2225	3225	24	13.567,52	10.000,00	3.567,52	12.682,96	10.000,00	2.682,96
SU 22 / 32				Summe Aufwendungen / Auszahlungen operative Gebarung			13.567,52	10.000,00	3.567,52	12.682,96	10.000,00	2.682,96	
SA 0 / SA 1				(0) Nettoergebnis (21 - 22) / (1) Geldfluss operative Gebarung (31 – 32)			-13.567,52	-10.000,00	-3.567,52	-12.682,96	-10.000,00	-2.682,96	
SU 23				Summe Haushaltsrücklagen			0,00	0,00	0,00	0,00	0,00	0,00	
SA00				Nettoergebnis nach Zuw./Entn. Haushaltsrücklagen (Saldo 0 +/- SU23)			-13.567,52	-10.000,00	-3.567,52				
Investive Gebarung													
SU 33				Summe Einzahlungen investive Gebarung				0,00	0,00	0,00			
SU 34				Summe Auszahlungen investive Gebarung				0,00	0,00	0,00			
SA2				Saldo (2) Geldfluss aus der Investiven Gebarung (33 – 34)				0,00	0,00	0,00			
SA3				Saldo (3) Nettofinanzierungssaldo (Saldo 1 + Saldo 2)				-12.682,96	-10.000,00	-2.682,96			
Finanzierungstätigkeit													
SU 35				Summe Einzahlungen aus der Finanzierungstätigkeit				0,00	0,00	0,00			
SU 36				Summe Auszahlungen aus der Finanzierungstätigkeit				0,00	0,00	0,00			
SA4				Saldo (4) Geldfluss aus der Finanzierungstätigkeit (35 – 36)				0,00	0,00	0,00			
SA5				Saldo (5) Geldfluss aus der voranschlagswirksamen Gebarung (Saldo 3 + Saldo 4)				-12.682,96	-10.000,00	-2.682,96			

		MVAG			Ergebnisrechnung			Finanzierungsrechnung		
		EH	FH	QU	RA 2020	VA 2020	RA - VA	RA 2020	VA 2020	RA - VA
02	Hauptverwaltung									
021	Statistisches Amt									
021000	Statistik									
Operative Gebarung										
2/021000+816000	Ersatz für stat. Erhebungen	2114	3114	13	113,38	100,00	13,38	113,38	100,00	13,38
SU 21 / 31	Summe Erträge / Einzahlungen operative Gebarung				113,38	100,00	13,38	113,38	100,00	13,38
SU 22 / 32	Summe Aufwendungen / Auszahlungen operative Gebarung				0,00	0,00	0,00	0,00	0,00	0,00
SA 0 / SA 1	(0) Nettoergebnis (21 - 22) / (1) Geldfluss operative Gebarung (31 - 32)				113,38	100,00	13,38	113,38	100,00	13,38
SU 23	Summe Haushaltsrücklagen				0,00	0,00	0,00	0,00	0,00	0,00
SA00	Nettoergebnis nach Zuw./Entn. Haushaltsrücklagen (Saldo 0 +/- SU23)				113,38	100,00	13,38			
Investive Gebarung										
SU 33	Summe Einzahlungen investive Gebarung							0,00	0,00	0,00
SU 34	Summe Auszahlungen investive Gebarung							0,00	0,00	0,00
SA2	Saldo (2) Geldfluss aus der Investiven Gebarung (33 - 34)							0,00	0,00	0,00
SA3	Saldo (3) Nettofinanzierungssaldo (Saldo 1 + Saldo 2)							113,38	100,00	13,38
Finanzierungstätigkeit										
SU 35	Summe Einzahlungen aus der Finanzierungstätigkeit							0,00	0,00	0,00
SU 36	Summe Auszahlungen aus der Finanzierungstätigkeit							0,00	0,00	0,00
SA4	Saldo (4) Geldfluss aus der Finanzierungstätigkeit (35 - 36)							0,00	0,00	0,00
SA5	Saldo (5) Geldfluss aus der voranschlagswirksamen Gebarung (Saldo 3 + Saldo 4)							113,38	100,00	13,38
022	Standesamt									
022000	Standesamt									
Operative Gebarung										
SU 21 / 31	Summe Erträge / Einzahlungen operative Gebarung				0,00	0,00	0,00	0,00	0,00	0,00
1/022000-752000	Beitrag an Standesamtsverband	2231	3231	26	11.371,72	11.500,00	-128,28	11.371,72	11.500,00	-128,28
SU 22 / 32	Summe Aufwendungen / Auszahlungen operative Gebarung				11.371,72	11.500,00	-128,28	11.371,72	11.500,00	-128,28
SA 0 / SA 1	(0) Nettoergebnis (21 - 22) / (1) Geldfluss operative Gebarung (31 - 32)				-11.371,72	-11.500,00	128,28	-11.371,72	-11.500,00	128,28
SU 23	Summe Haushaltsrücklagen				0,00	0,00	0,00	0,00	0,00	0,00
SA00	Nettoergebnis nach Zuw./Entn. Haushaltsrücklagen (Saldo 0 +/- SU23)				-11.371,72	-11.500,00	128,28			
Investive Gebarung										
SU 33	Summe Einzahlungen investive Gebarung							0,00	0,00	0,00
SU 34	Summe Auszahlungen investive Gebarung							0,00	0,00	0,00
SA2	Saldo (2) Geldfluss aus der Investiven Gebarung (33 - 34)							0,00	0,00	0,00
SA3	Saldo (3) Nettofinanzierungssaldo (Saldo 1 + Saldo 2)							-11.371,72	-11.500,00	128,28

		MVAG MVAG QU			Ergebnisrechnung			Finanzierungsrechnung		
		EH	FH		RA 2020	VA 2020	RA - VA	RA 2020	VA 2020	RA - VA
Finanzierungstätigkeit										
SU 35	Summe Einzahlungen aus der Finanzierungstätigkeit							0,00	0,00	0,00
SU 36	Summe Auszahlungen aus der Finanzierungstätigkeit							0,00	0,00	0,00
SA4	Saldo (4) Geldfluss aus der Finanzierungstätigkeit (35 – 36)							0,00	0,00	0,00
SA5	Saldo (5) Geldfluss aus der voranschlagswirksamen Gebarung (Saldo 3 + Saldo 4)							-11.371,72	-11.500,00	128,28
024 Wahlamt										
024000 Wahlamt										
Operative Gebarung										
2/024000+816000	Ersatz für Wahlen	2114	3114	13	1.528,18	1.300,00	228,18	1.528,18	1.300,00	228,18
SU 21 / 31	Summe Erträge / Einzahlungen operative Gebarung				1.528,18	1.300,00	228,18	1.528,18	1.300,00	228,18
1/024000-728000	Kosten der Wahlen	2225	3225	24	1.995,48	2.200,00	-204,52	1.995,48	2.200,00	-204,52
SU 22 / 32	Summe Aufwendungen / Auszahlungen operative Gebarung				1.995,48	2.200,00	-204,52	1.995,48	2.200,00	-204,52
SA 0 / SA 1	(0) Nettoergebnis (21 - 22) / (1) Geldfluss operative Gebarung (31 – 32)				-467,30	-900,00	432,70	-467,30	-900,00	432,70
SU 23	Summe Haushaltsrücklagen				0,00	0,00	0,00	0,00	0,00	0,00
SA00	Nettoergebnis nach Zuw./Entn. Haushaltsrücklagen (Saldo 0 +/- SU23)				-467,30	-900,00	432,70			
Investive Gebarung										
SU 33	Summe Einzahlungen investive Gebarung							0,00	0,00	0,00
SU 34	Summe Auszahlungen investive Gebarung							0,00	0,00	0,00
SA2	Saldo (2) Geldfluss aus der Investiven Gebarung (33 – 34)							0,00	0,00	0,00
SA3	Saldo (3) Nettofinanzierungssaldo (Saldo 1 + Saldo 2)							-467,30	-900,00	432,70
Finanzierungstätigkeit										
SU 35	Summe Einzahlungen aus der Finanzierungstätigkeit							0,00	0,00	0,00
SU 36	Summe Auszahlungen aus der Finanzierungstätigkeit							0,00	0,00	0,00
SA4	Saldo (4) Geldfluss aus der Finanzierungstätigkeit (35 – 36)							0,00	0,00	0,00
SA5	Saldo (5) Geldfluss aus der voranschlagswirksamen Gebarung (Saldo 3 + Saldo 4)							-467,30	-900,00	432,70
029 Amtsgebäude										
029000 Amtsgebäude										
Operative Gebarung										
2/029000+811000	Bestandsentgelt Gemeindeamt	2115	3115	14	5.000,00	5.000,00		5.000,00	5.000,00	
SU 21 / 31	Summe Erträge / Einzahlungen operative Gebarung				5.000,00	5.000,00	0,00	5.000,00	5.000,00	0,00
SU 22 / 32	Summe Aufwendungen / Auszahlungen operative Gebarung				0,00	0,00	0,00	0,00	0,00	0,00
SA 0 / SA 1	(0) Nettoergebnis (21 - 22) / (1) Geldfluss operative Gebarung (31 – 32)				5.000,00	5.000,00	0,00	5.000,00	5.000,00	0,00
SU 23	Summe Haushaltsrücklagen				0,00	0,00	0,00	0,00	0,00	0,00
SA00	Nettoergebnis nach Zuw./Entn. Haushaltsrücklagen (Saldo 0 +/- SU23)				5.000,00	5.000,00	0,00			

	MVAG	MVAG	QU	Ergebnisrechnung			Finanzierungsrechnung			
				EH	FH		RA 2020	VA 2020	RA - VA	RA 2020
Investive Gebarung										
SU 33								0,00	0,00	0,00
SU 34								0,00	0,00	0,00
SA2								0,00	0,00	0,00
SA3								5.000,00	5.000,00	0,00
Finanzierungstätigkeit										
SU 35								0,00	0,00	0,00
SU 36								0,00	0,00	0,00
SA4								0,00	0,00	0,00
SA5								5.000,00	5.000,00	0,00
03 Bauverwaltung										
031 Amt für Raumordnung und Raumplanung										
031000 Raumordnung und Raumplanung										
Operative Gebarung										
SU 21 / 31								0,00	0,00	0,00
SU 22 / 32								0,00	0,00	0,00
SA 0 / SA 1								0,00	0,00	0,00
SU 23								0,00	0,00	0,00
SA00								0,00	0,00	0,00
Investive Gebarung										
SU 33								0,00	0,00	0,00
1/031000-070000								21.620,94	15.000,00	6.620,94
SU 34								21.620,94	15.000,00	6.620,94
SA2								-21.620,94	-15.000,00	-6.620,94
SA3								-21.620,94	-15.000,00	-6.620,94
Finanzierungstätigkeit										
SU 35								0,00	0,00	0,00
SU 36								0,00	0,00	0,00
SA4								0,00	0,00	0,00
SA5								-21.620,94	-15.000,00	-6.620,94
032 Vermessungsamt										
032000 Vermessungsamt										
Operative Gebarung										
SU 21 / 31								0,00	0,00	0,00

	MVAG	MVAG QU		Ergebnisrechnung			Finanzierungsrechnung			
		EH	FH	QU	RA 2020	VA 2020	RA - VA	RA 2020	VA 2020	RA - VA
1/032000-728000	Vermarktung des Gemeindegebietes	2225	3225	24	3.145,50	2.700,00	445,50	3.145,50	2.700,00	445,50
SU 22 / 32	Summe Aufwendungen / Auszahlungen operative Gebarung				3.145,50	2.700,00	445,50	3.145,50	2.700,00	445,50
SA 0 / SA 1	(0) Nettoergebnis (21 - 22) / (1) Geldfluss operative Gebarung (31 - 32)				-3.145,50	-2.700,00	-445,50	-3.145,50	-2.700,00	-445,50
SU 23	Summe Haushaltsrücklagen				0,00	0,00	0,00	0,00	0,00	0,00
SA00	Nettoergebnis nach Zuw./Entn. Haushaltsrücklagen (Saldo 0 +/- SU23)				-3.145,50	-2.700,00	-445,50			
Investive Gebarung										
SU 33	Summe Einzahlungen investive Gebarung							0,00	0,00	0,00
SU 34	Summe Auszahlungen investive Gebarung							0,00	0,00	0,00
SA2	Saldo (2) Geldfluss aus der Investiven Gebarung (33 - 34)							0,00	0,00	0,00
SA3	Saldo (3) Nettofinanzierungssaldo (Saldo 1 + Saldo 2)							-3.145,50	-2.700,00	-445,50
Finanzierungstätigkeit										
SU 35	Summe Einzahlungen aus der Finanzierungstätigkeit							0,00	0,00	0,00
SU 36	Summe Auszahlungen aus der Finanzierungstätigkeit							0,00	0,00	0,00
SA4	Saldo (4) Geldfluss aus der Finanzierungstätigkeit (35 - 36)							0,00	0,00	0,00
SA5	Saldo (5) Geldfluss aus der voranschlagswirksamen Gebarung (Saldo 3 + Saldo 4)							-3.145,50	-2.700,00	-445,50
06 Sonstige Maßnahmen										
060	Beiträge an Verbände, Vereine oder sonstige Organisationen									
060000	Beiträge a.Verbände, Vereine u.sonst.Org.									
Operative Gebarung										
SU 21 / 31	Summe Erträge / Einzahlungen operative Gebarung				0,00	0,00	0,00	0,00	0,00	0,00
1/060000-726000	Beiträge an Verbände, Vereine	2225	3225	24	15.449,33	15.500,00	-50,67	15.449,33	15.500,00	-50,67
SU 22 / 32	Summe Aufwendungen / Auszahlungen operative Gebarung				15.449,33	15.500,00	-50,67	15.449,33	15.500,00	-50,67
SA 0 / SA 1	(0) Nettoergebnis (21 - 22) / (1) Geldfluss operative Gebarung (31 - 32)				-15.449,33	-15.500,00	50,67	-15.449,33	-15.500,00	50,67
SU 23	Summe Haushaltsrücklagen				0,00	0,00	0,00	0,00	0,00	0,00
SA00	Nettoergebnis nach Zuw./Entn. Haushaltsrücklagen (Saldo 0 +/- SU23)				-15.449,33	-15.500,00	50,67			
Investive Gebarung										
SU 33	Summe Einzahlungen investive Gebarung							0,00	0,00	0,00
SU 34	Summe Auszahlungen investive Gebarung							0,00	0,00	0,00
SA2	Saldo (2) Geldfluss aus der Investiven Gebarung (33 - 34)							0,00	0,00	0,00
SA3	Saldo (3) Nettofinanzierungssaldo (Saldo 1 + Saldo 2)							-15.449,33	-15.500,00	50,67
Finanzierungstätigkeit										
SU 35	Summe Einzahlungen aus der Finanzierungstätigkeit							0,00	0,00	0,00
SU 36	Summe Auszahlungen aus der Finanzierungstätigkeit							0,00	0,00	0,00
SA4	Saldo (4) Geldfluss aus der Finanzierungstätigkeit (35 - 36)							0,00	0,00	0,00
SA5	Saldo (5) Geldfluss aus der voranschlagswirksamen Gebarung (Saldo 3 + Saldo 4)							-15.449,33	-15.500,00	50,67

		MVAG MVAG QU			Ergebnisrechnung			Finanzierungsrechnung		
		EH	FH	QU	RA 2020	VA 2020	RA - VA	RA 2020	VA 2020	RA - VA
061	Sonstige Subventionen									
061000	Sonstige Subventionen									
Operative Gebarung										
SU 21 / 31	Summe Erträge / Einzahlungen operative Gebarung				0,00	0,00	0,00	0,00	0,00	0,00
1/061000-757000	Transfers an private Organisationen ohne Erwerbszweck (Subvention)	2234	3234	27	1.901,00	4.000,00	-2.099,00	1.501,00	4.000,00	-2.499,00
SU 22 / 32	Summe Aufwendungen / Auszahlungen operative Gebarung				1.901,00	4.000,00	-2.099,00	1.501,00	4.000,00	-2.499,00
SA 0 / SA 1	(0) Nettoergebnis (21 - 22) / (1) Geldfluss operative Gebarung (31 - 32)				-1.901,00	-4.000,00	2.099,00	-1.501,00	-4.000,00	2.499,00
SU 23	Summe Haushaltsrücklagen				0,00	0,00	0,00	0,00	0,00	0,00
SA00	Nettoergebnis nach Zuw./Entn. Haushaltsrücklagen (Saldo 0 +/- SU23)				-1.901,00	-4.000,00	2.099,00			
Investive Gebarung										
SU 33	Summe Einzahlungen investive Gebarung							0,00	0,00	0,00
SU 34	Summe Auszahlungen investive Gebarung							0,00	0,00	0,00
SA2	Saldo (2) Geldfluss aus der Investiven Gebarung (33 - 34)							0,00	0,00	0,00
SA3	Saldo (3) Nettofinanzierungssaldo (Saldo 1 + Saldo 2)							-1.501,00	-4.000,00	2.499,00
Finanzierungstätigkeit										
SU 35	Summe Einzahlungen aus der Finanzierungstätigkeit							0,00	0,00	0,00
SU 36	Summe Auszahlungen aus der Finanzierungstätigkeit							0,00	0,00	0,00
SA4	Saldo (4) Geldfluss aus der Finanzierungstätigkeit (35 - 36)							0,00	0,00	0,00
SA5	Saldo (5) Geldfluss aus der voranschlagswirksamen Gebarung (Saldo 3 + Saldo 4)							-1.501,00	-4.000,00	2.499,00
062	Ehrungen und Auszeichnungen									
062000	Ehrungen und Auszeichnungen									
Operative Gebarung										
SU 21 / 31	Summe Erträge / Einzahlungen operative Gebarung				0,00	0,00	0,00	0,00	0,00	0,00
1/062000-728000	Ehrungen und Auszeichnungen	2225	3225	24	1.033,85	5.000,00	-3.966,15	1.033,85	5.000,00	-3.966,15
SU 22 / 32	Summe Aufwendungen / Auszahlungen operative Gebarung				1.033,85	5.000,00	-3.966,15	1.033,85	5.000,00	-3.966,15
SA 0 / SA 1	(0) Nettoergebnis (21 - 22) / (1) Geldfluss operative Gebarung (31 - 32)				-1.033,85	-5.000,00	3.966,15	-1.033,85	-5.000,00	3.966,15
SU 23	Summe Haushaltsrücklagen				0,00	0,00	0,00	0,00	0,00	0,00
SA00	Nettoergebnis nach Zuw./Entn. Haushaltsrücklagen (Saldo 0 +/- SU23)				-1.033,85	-5.000,00	3.966,15			
Investive Gebarung										
SU 33	Summe Einzahlungen investive Gebarung							0,00	0,00	0,00
SU 34	Summe Auszahlungen investive Gebarung							0,00	0,00	0,00
SA2	Saldo (2) Geldfluss aus der Investiven Gebarung (33 - 34)							0,00	0,00	0,00
SA3	Saldo (3) Nettofinanzierungssaldo (Saldo 1 + Saldo 2)							-1.033,85	-5.000,00	3.966,15
Finanzierungstätigkeit										
SU 35	Summe Einzahlungen aus der Finanzierungstätigkeit							0,00	0,00	0,00
SU 36	Summe Auszahlungen aus der Finanzierungstätigkeit							0,00	0,00	0,00

		MVAG MVAG QU			Ergebnisrechnung			Finanzierungsrechnung		
		EH	FH		RA 2020	VA 2020	RA - VA	RA 2020	VA 2020	RA - VA
SA4	Saldo (4) Geldfluss aus der Finanzierungstätigkeit (35 – 36)							0,00	0,00	0,00
SA5	Saldo (5) Geldfluss aus der voranschlagswirksamen Gebarung (Saldo 3 + Saldo 4)							-1.033,85	-5.000,00	3.966,15
09	Personalbetreuung									
091	Personalausbildung und Personalfortbildung									
091000	Personalausbildung und Fortbildung									
Operative Gebarung										
SU 21 / 31	Summe Erträge / Einzahlungen operative Gebarung				0,00	0,00	0,00	0,00	0,00	0,00
1/091000-728000	Schulung der Bediensteten	2225	3225	24	7.925,35	11.000,00	-3.074,65	8.530,35	11.000,00	-2.469,65
SU 22 / 32	Summe Aufwendungen / Auszahlungen operative Gebarung				7.925,35	11.000,00	-3.074,65	8.530,35	11.000,00	-2.469,65
SA 0 / SA 1	(0) Nettoergebnis (21 - 22) / (1) Geldfluss operative Gebarung (31 – 32)				-7.925,35	-11.000,00	3.074,65	-8.530,35	-11.000,00	2.469,65
SU 23	Summe Haushaltsrücklagen				0,00	0,00	0,00	0,00	0,00	0,00
SA00	Nettoergebnis nach Zuw./Entn. Haushaltsrücklagen (Saldo 0 +/- SU23)				-7.925,35	-11.000,00	3.074,65			
Investive Gebarung										
SU 33	Summe Einzahlungen investive Gebarung							0,00	0,00	0,00
SU 34	Summe Auszahlungen investive Gebarung							0,00	0,00	0,00
SA2	Saldo (2) Geldfluss aus der Investiven Gebarung (33 – 34)							0,00	0,00	0,00
SA3	Saldo (3) Nettofinanzierungssaldo (Saldo 1 + Saldo 2)							-8.530,35	-11.000,00	2.469,65
Finanzierungstätigkeit										
SU 35	Summe Einzahlungen aus der Finanzierungstätigkeit							0,00	0,00	0,00
SU 36	Summe Auszahlungen aus der Finanzierungstätigkeit							0,00	0,00	0,00
SA4	Saldo (4) Geldfluss aus der Finanzierungstätigkeit (35 – 36)							0,00	0,00	0,00
SA5	Saldo (5) Geldfluss aus der voranschlagswirksamen Gebarung (Saldo 3 + Saldo 4)							-8.530,35	-11.000,00	2.469,65

		MVAG	MVAG	QU	Ergebnisrechnung			Finanzierungsrechnung		
		EH	FH		RA 2020	VA 2020	RA - VA	RA 2020	VA 2020	RA - VA
1 Öffentliche Ordnung und Sicherheit										
13	Sonderpolizei									
131	Bau- und Feuerpolizei									
131000	Bau- u. Feuerpolizei									
Operative Gebarung										
2/131000+816000	Ersatz der Sach- verständigenhonorare	2114	3114	13	6.509,79	4.800,00	1.709,79	6.179,14	4.800,00	1.379,14
SU 21 / 31	Summe Erträge / Einzahlungen operative Gebarung				6.509,79	4.800,00	1.709,79	6.179,14	4.800,00	1.379,14
1/131000-640000	Sachverständigenhonorare	2222	3222	24	16.276,14	14.000,00	2.276,14	16.276,14	14.000,00	2.276,14
SU 22 / 32	Summe Aufwendungen / Auszahlungen operative Gebarung				16.276,14	14.000,00	2.276,14	16.276,14	14.000,00	2.276,14
SA 0 / SA 1	(0) Nettoergebnis (21 - 22) / (1) Geldfluss operative Gebarung (31 - 32)				-9.766,35	-9.200,00	-566,35	-10.097,00	-9.200,00	-897,00
SU 23	Summe Haushaltsrücklagen				0,00	0,00	0,00	0,00	0,00	0,00
SA00	Nettoergebnis nach Zuw./Entn. Haushaltsrücklagen (Saldo 0 +/- SU23)				-9.766,35	-9.200,00	-566,35			
Investive Gebarung										
SU 33	Summe Einzahlungen investive Gebarung							0,00	0,00	0,00
SU 34	Summe Auszahlungen investive Gebarung							0,00	0,00	0,00
SA2	Saldo (2) Geldfluss aus der Investiven Gebarung (33 - 34)							0,00	0,00	0,00
SA3	Saldo (3) Nettofinanzierungssaldo (Saldo 1 + Saldo 2)							-10.097,00	-9.200,00	-897,00
Finanzierungstätigkeit										
SU 35	Summe Einzahlungen aus der Finanzierungstätigkeit							0,00	0,00	0,00
SU 36	Summe Auszahlungen aus der Finanzierungstätigkeit							0,00	0,00	0,00
SA4	Saldo (4) Geldfluss aus der Finanzierungstätigkeit (35 - 36)							0,00	0,00	0,00
SA5	Saldo (5) Geldfluss aus der voranschlagswirksamen Gebarung (Saldo 3 + Saldo 4)							-10.097,00	-9.200,00	-897,00
132	Gesundheitspolizei									
132000	Gesundheitspolizei									
Operative Gebarung										
SU 21 / 31	Summe Erträge / Einzahlungen operative Gebarung				0,00	0,00	0,00	0,00	0,00	0,00
1/132000-728000	Entgelte f. sonstige Leistungen Totenbeschau	2225	3225	24	120,00	500,00	-380,00	120,00	500,00	-380,00
SU 22 / 32	Summe Aufwendungen / Auszahlungen operative Gebarung				120,00	500,00	-380,00	120,00	500,00	-380,00
SA 0 / SA 1	(0) Nettoergebnis (21 - 22) / (1) Geldfluss operative Gebarung (31 - 32)				-120,00	-500,00	380,00	-120,00	-500,00	380,00
SU 23	Summe Haushaltsrücklagen				0,00	0,00	0,00	0,00	0,00	0,00
SA00	Nettoergebnis nach Zuw./Entn. Haushaltsrücklagen (Saldo 0 +/- SU23)				-120,00	-500,00	380,00			
Investive Gebarung										
SU 33	Summe Einzahlungen investive Gebarung							0,00	0,00	0,00
SU 34	Summe Auszahlungen investive Gebarung							0,00	0,00	0,00

		MVAG MVAG QU			Ergebnisrechnung			Finanzierungsrechnung		
		EH	FH		RA 2020	VA 2020	RA - VA	RA 2020	VA 2020	RA - VA
SA2	Saldo (2) Geldfluss aus der Investiven Gebarung (33 – 34)							0,00	0,00	0,00
SA3	Saldo (3) Nettofinanzierungssaldo (Saldo 1 + Saldo 2)							-120,00	-500,00	380,00
Finanzierungstätigkeit										
SU 35	Summe Einzahlungen aus der Finanzierungstätigkeit							0,00	0,00	0,00
SU 36	Summe Auszahlungen aus der Finanzierungstätigkeit							0,00	0,00	0,00
SA4	Saldo (4) Geldfluss aus der Finanzierungstätigkeit (35 – 36)							0,00	0,00	0,00
SA5	Saldo (5) Geldfluss aus der voranschlagswirksamen Gebarung (Saldo 3 + Saldo 4)							-120,00	-500,00	380,00
133 Veterinärpolizei										
133000 Veterinärpolizei										
Operative Gebarung										
2/133000+808000	Erlös für Hundemarken	2116	3116	16	15,00	100,00	-85,00	14,00	100,00	-86,00
SU 21 / 31	Summe Erträge / Einzahlungen operative Gebarung				15,00	100,00	-85,00	14,00	100,00	-86,00
1/133000-413000	Hundemarken	2221	3221	23		100,00	-100,00		100,00	-100,00
SU 22 / 32	Summe Aufwendungen / Auszahlungen operative Gebarung				0,00	100,00	-100,00	0,00	100,00	-100,00
SA 0 / SA 1	(0) Nettoergebnis (21 - 22) / (1) Geldfluss operative Gebarung (31 – 32)				15,00	0,00	15,00	14,00	0,00	14,00
SU 23	Summe Haushaltsrücklagen				0,00	0,00	0,00	0,00	0,00	0,00
SA00	Nettoergebnis nach Zuw./Entn. Haushaltsrücklagen (Saldo 0 +/- SU23)				15,00	0,00	15,00			
Investive Gebarung										
SU 33	Summe Einzahlungen investive Gebarung							0,00	0,00	0,00
SU 34	Summe Auszahlungen investive Gebarung							0,00	0,00	0,00
SA2	Saldo (2) Geldfluss aus der Investiven Gebarung (33 – 34)							0,00	0,00	0,00
SA3	Saldo (3) Nettofinanzierungssaldo (Saldo 1 + Saldo 2)							14,00	0,00	14,00
Finanzierungstätigkeit										
SU 35	Summe Einzahlungen aus der Finanzierungstätigkeit							0,00	0,00	0,00
SU 36	Summe Auszahlungen aus der Finanzierungstätigkeit							0,00	0,00	0,00
SA4	Saldo (4) Geldfluss aus der Finanzierungstätigkeit (35 – 36)							0,00	0,00	0,00
SA5	Saldo (5) Geldfluss aus der voranschlagswirksamen Gebarung (Saldo 3 + Saldo 4)							14,00	0,00	14,00
16 Feuerwehrwesen										
163 Freiwillige Feuerwehren										
163000 Freiwillige Feuerwehren										
Operative Gebarung										
2/163000+813000	Erträge aus der Auflösung von Investitionszuschüssen (Kapitaltransfers)	2127			6.712,34	6.700,00	12,34			
SU 21 / 31	Summe Erträge / Einzahlungen operative Gebarung				6.712,34	6.700,00	12,34	0,00	0,00	0,00
1/163000-400000	Geringwerte Wirtschaftsgüter	2221	3221	23	1.276,01	1.000,00	276,01	1.276,01	1.000,00	276,01

		MVAG			Ergebnisrechnung			Finanzierungsrechnung		
		EH	FH	QU	RA 2020	VA 2020	RA - VA	RA 2020	VA 2020	RA - VA
1/163000-600000	Strom	2222	3222	24	2.163,62	2.500,00	-336,38	2.163,62	2.500,00	-336,38
1/163000-600100	Gas	2222	3222	24	2.215,61	3.900,00	-1.684,39	2.215,61	3.900,00	-1.684,39
1/163000-614000	Instandh.FF Gebäude	2224	3224	24	504,36	2.000,00	-1.495,64	504,36	2.000,00	-1.495,64
1/163000-617000	Instandhaltung der Fahrzeuge	2224	3224	24	4.044,27	7.800,00	-3.755,73	4.458,01	7.800,00	-3.341,99
1/163000-619000	Instandhaltung von Maschinen, Geräten	2224	3224	24	371,87	3.500,00	-3.128,13	371,87	3.500,00	-3.128,13
1/163000-670000	Versicherungen	2222	3222	24	1.679,50	1.600,00	79,50	1.679,50	1.600,00	79,50
1/163000-680000	Planmäßige Abschreibung	2226			66.060,65	65.600,00	460,65			
1/163000-711000	Gemeindeabgaben	2225	3225	24	7.159,92	7.000,00	159,92	7.159,92	7.000,00	159,92
1/163000-728000	sonstige Ausgaben	2225	3225	24	87,90		87,90	87,90		87,90
1/163000-757000	Transfers an private Organisationen ohne Erwerbszweck (Subvention)	2234	3234	27	8.000,00	7.000,00	1.000,00	7.000,00	7.000,00	
1/163000-757100	Transfers an private Organisationen ohne Erwerbszweck (Subvention Jugendförderung)	2234	3234	27	4.000,00	4.000,00		4.000,00	4.000,00	
SU 22 / 32	Summe Aufwendungen / Auszahlungen operative Gebarung				97.563,71	105.900,00	-8.336,29	30.916,80	40.300,00	-9.383,20
SA 0 / SA 1	(0) Nettoergebnis (21 - 22) / (1) Geldfluss operative Gebarung (31 - 32)				-90.851,37	-99.200,00	8.348,63	-30.916,80	-40.300,00	9.383,20
2/163000+894000	Entnahmen von zweckgebundenen Haushaltsrücklagen		2301			116.700,00	-116.700,00			
SU 23	Summe Haushaltsrücklagen				0,00	116.700,00	-116.700,00	0,00	0,00	0,00
SA00	Nettoergebnis nach Zuw./Entn. Haushaltsrücklagen (Saldo 0 +/- SU23)				-90.851,37	17.500,00	-108.351,37			
Investive Gebarung										
SU 33	Summe Einzahlungen investive Gebarung							0,00	0,00	0,00
1/163000-042000	Geräte und Ausrüstung		3415	41				2.999,02	7.000,00	-4.000,98
SU 34	Summe Auszahlungen investive Gebarung							2.999,02	7.000,00	-4.000,98
SA2	Saldo (2) Geldfluss aus der Investiven Gebarung (33 - 34)							-2.999,02	-7.000,00	4.000,98
SA3	Saldo (3) Nettofinanzierungssaldo (Saldo 1 + Saldo 2)							-33.915,82	-47.300,00	13.384,18
Finanzierungstätigkeit										
SU 35	Summe Einzahlungen aus der Finanzierungstätigkeit							0,00	0,00	0,00
SU 36	Summe Auszahlungen aus der Finanzierungstätigkeit							0,00	0,00	0,00
SA4	Saldo (4) Geldfluss aus der Finanzierungstätigkeit (35 - 36)							0,00	0,00	0,00
SA5	Saldo (5) Geldfluss aus der voranschlagswirksamen Gebarung (Saldo 3 + Saldo 4)							-33.915,82	-47.300,00	13.384,18
163100	Freiwillige Feuerwehr									
Operative Gebarung										
6/163100+829000	Sonstige Erträge	2116	3116	18	4.000,00	4.000,00		4.000,00	4.000,00	
6/163100+829910	Sonstige Erträge	2116	3116	18		116.700,00	-116.700,00		116.700,00	-116.700,00
6/163100+829961	Sonstige Erträge: Überschuss 2019	2116	3116	18	176.500,00	176.500,00		176.500,00	176.500,00	
6/163100+871000	Bedarfszuweisung	2121	3121	33	100.000,00	100.000,00		100.000,00	100.000,00	
SU 21 / 31	Summe Erträge / Einzahlungen operative Gebarung				280.500,00	397.200,00	-116.700,00	280.500,00	397.200,00	-116.700,00

		MVAG			Ergebnisrechnung			Finanzierungsrechnung		
		EH	FH	QU	RA 2020	VA 2020	RA - VA	RA 2020	VA 2020	RA - VA
1/163100-650000	Zinsen für Finanzschulden in Euro	2241	3241	25	1.349,33	1.300,00	49,33	1.349,33	1.300,00	49,33
1/163100-680000	Planmäßige Abschreibung	2226			10.980,52		10.980,52			
5/163100-729961	Sonstige Aufwendungen	2225	3225	24	176.500,00	176.500,00		176.500,00	176.500,00	
SU 22 / 32	Summe Aufwendungen / Auszahlungen operative Gebarung				188.829,85	177.800,00	11.029,85	177.849,33	177.800,00	49,33
SA 0 / SA 1	(0) Nettoergebnis (21 - 22) / (1) Geldfluss operative Gebarung (31 - 32)				91.670,15	219.400,00	-127.729,85	102.650,67	219.400,00	-116.749,33
6/163100+894000	Entnahmen von zweckgebundenen Haushaltsrücklagen	2301			116.709,85		116.709,85			
SU 23	Summe Haushaltsrücklagen				116.709,85	0,00	116.709,85	0,00	0,00	0,00
SA00	Nettoergebnis nach Zuw./Entn. Haushaltsrücklagen (Saldo 0 +/- SU23)				208.380,00	219.400,00	-11.020,00			
Investive Gebarung										
SU 33	Summe Einzahlungen investive Gebarung							0,00	0,00	0,00
5/163100-006000	Sonstige Grundstückseinrichtungen		3412	40				43.767,43	45.000,00	-1.232,57
5/163100-061000	Im Bau befindliche Gebäude und Bauten		3413	40				791.142,59	902.200,00	-111.057,41
SU 34	Summe Auszahlungen investive Gebarung							834.910,02	947.200,00	-112.289,98
SA2	Saldo (2) Geldfluss aus der Investiven Gebarung (33 - 34)							-834.910,02	-947.200,00	112.289,98
SA3	Saldo (3) Nettofinanzierungssaldo (Saldo 1 + Saldo 2)							-732.259,35	-727.800,00	-4.459,35
Finanzierungstätigkeit										
6/163100+346000	Investitionsdarlehen von Finanzunternehmen		3514	55				550.000,00	550.000,00	
SU 35	Summe Einzahlungen aus der Finanzierungstätigkeit							550.000,00	550.000,00	0,00
1/163100-346000	Investitionsdarlehen von Finanzunternehmen		3614	65				10.080,69	10.000,00	80,69
SU 36	Summe Auszahlungen aus der Finanzierungstätigkeit							10.080,69	10.000,00	80,69
SA4	Saldo (4) Geldfluss aus der Finanzierungstätigkeit (35 - 36)							539.919,31	540.000,00	-80,69
SA5	Saldo (5) Geldfluss aus der voranschlagswirksamen Gebarung (Saldo 3 + Saldo 4)							-192.340,04	-187.800,00	-4.540,04
164	Förderung der Brandbekämpfung und Brandverhütung									
164000	Förderung der Brandbe- kämpfung u.-verhütung									
Operative Gebarung										
SU 21 / 31	Summe Erträge / Einzahlungen operative Gebarung				0,00	0,00	0,00	0,00	0,00	0,00
1/164000-729000	Sonstige Ausgaben	2225	3225	24	1.637,45	1.600,00	37,45		1.600,00	-1.600,00
SU 22 / 32	Summe Aufwendungen / Auszahlungen operative Gebarung				1.637,45	1.600,00	37,45	0,00	1.600,00	-1.600,00
SA 0 / SA 1	(0) Nettoergebnis (21 - 22) / (1) Geldfluss operative Gebarung (31 - 32)				-1.637,45	-1.600,00	-37,45	0,00	-1.600,00	1.600,00
SU 23	Summe Haushaltsrücklagen				0,00	0,00	0,00	0,00	0,00	0,00
SA00	Nettoergebnis nach Zuw./Entn. Haushaltsrücklagen (Saldo 0 +/- SU23)				-1.637,45	-1.600,00	-37,45			
Investive Gebarung										
SU 33	Summe Einzahlungen investive Gebarung							0,00	0,00	0,00
SU 34	Summe Auszahlungen investive Gebarung							0,00	0,00	0,00
SA2	Saldo (2) Geldfluss aus der Investiven Gebarung (33 - 34)							0,00	0,00	0,00

	MVAG	MVAG	QU	Ergebnisrechnung			Finanzierungsrechnung		
				EH	FH		RA 2020	VA 2020	RA - VA
SA3									
	Saldo (3) Nettofinanzierungssaldo (Saldo 1 + Saldo 2)						0,00	-1.600,00	1.600,00
Finanzierungstätigkeit									
SU 35							0,00	0,00	0,00
	Summe Einzahlungen aus der Finanzierungstätigkeit								
SU 36							0,00	0,00	0,00
	Summe Auszahlungen aus der Finanzierungstätigkeit								
SA4							0,00	0,00	0,00
	Saldo (4) Geldfluss aus der Finanzierungstätigkeit (35 – 36)								
SA5							0,00	-1.600,00	1.600,00
	Saldo (5) Geldfluss aus der voranschlagswirksamen Gebarung (Saldo 3 + Saldo 4)								
17 Katastrophendienst									
179 Sonstige Einrichtungen und Maßnahmen									
179000 Sonst.Einrichtungen und Maßnahmen									
Operative Gebarung									
SU 21 / 31							0,00	0,00	0,00
	Summe Erträge / Einzahlungen operative Gebarung								
1/179000-728300	Katastropheneinsätze	2225	3225	24			700,00	-700,00	700,00
1/179000-768000	Katastrophenhilfs- dienst	2234	3234	27			9.500,00	-9.500,00	9.500,00
SU 22 / 32							0,00	10.200,00	-10.200,00
	Summe Aufwendungen / Auszahlungen operative Gebarung								
SA 0 / SA 1							0,00	-10.200,00	10.200,00
	(0) Nettoergebnis (21 - 22) / (1) Geldfluss operative Gebarung (31 – 32)								
SU 23							0,00	0,00	0,00
	Summe Haushaltsrücklagen								
SA00							0,00	0,00	0,00
	Nettoergebnis nach Zuw./Entn. Haushaltsrücklagen (Saldo 0 +/- SU23)								
Investive Gebarung									
SU 33							0,00	0,00	0,00
	Summe Einzahlungen investive Gebarung								
SU 34							0,00	0,00	0,00
	Summe Auszahlungen investive Gebarung								
SA2							0,00	0,00	0,00
	Saldo (2) Geldfluss aus der Investiven Gebarung (33 – 34)								
SA3							3.926,18	-10.200,00	14.126,18
	Saldo (3) Nettofinanzierungssaldo (Saldo 1 + Saldo 2)								
Finanzierungstätigkeit									
SU 35							0,00	0,00	0,00
	Summe Einzahlungen aus der Finanzierungstätigkeit								
SU 36							0,00	0,00	0,00
	Summe Auszahlungen aus der Finanzierungstätigkeit								
SA4							0,00	0,00	0,00
	Saldo (4) Geldfluss aus der Finanzierungstätigkeit (35 – 36)								
SA5							3.926,18	-10.200,00	14.126,18
	Saldo (5) Geldfluss aus der voranschlagswirksamen Gebarung (Saldo 3 + Saldo 4)								
18 Landesverteidigung									
180 Zivilschutz									
180000 Zivilschutz									
Operative Gebarung									
SU 21 / 31							0,00	0,00	0,00
	Summe Erträge / Einzahlungen operative Gebarung								
1/180000-757000	Subventionen - Zivilschutz	2234	3234	27			257,40	300,00	-42,60
SU 22 / 32							257,40	300,00	-42,60
	Summe Aufwendungen / Auszahlungen operative Gebarung								

	MVAG	MVAG QU	Ergebnisrechnung			Finanzierungsrechnung				
			EH	FH	RA 2020	VA 2020	RA - VA	RA 2020	VA 2020	RA - VA
SA 0 / SA 1		(0) Nettoergebnis (21 - 22) / (1) Geldfluss operative Gebarung (31 – 32)			-257,40	-300,00	42,60	-257,40	-300,00	42,60
SU 23		Summe Haushaltsrücklagen			0,00	0,00	0,00	0,00	0,00	0,00
SA00		Nettoergebnis nach Zuw./Entn. Haushaltsrücklagen (Saldo 0 +/- SU23)			-257,40	-300,00	42,60			
Investive Gebarung										
SU 33		Summe Einzahlungen investive Gebarung						0,00	0,00	0,00
SU 34		Summe Auszahlungen investive Gebarung						0,00	0,00	0,00
SA2		Saldo (2) Geldfluss aus der Investiven Gebarung (33 – 34)						0,00	0,00	0,00
SA3		Saldo (3) Nettofinanzierungssaldo (Saldo 1 + Saldo 2)						-257,40	-300,00	42,60
Finanzierungstätigkeit										
SU 35		Summe Einzahlungen aus der Finanzierungstätigkeit						0,00	0,00	0,00
SU 36		Summe Auszahlungen aus der Finanzierungstätigkeit						0,00	0,00	0,00
SA4		Saldo (4) Geldfluss aus der Finanzierungstätigkeit (35 – 36)						0,00	0,00	0,00
SA5		Saldo (5) Geldfluss aus der voranschlagswirksamen Gebarung (Saldo 3 + Saldo 4)						-257,40	-300,00	42,60

		MVAG	MVAG	QU	Ergebnisrechnung			Finanzierungsrechnung		
		EH	FH		RA 2020	VA 2020	RA - VA	RA 2020	VA 2020	RA - VA
2 Unterricht, Erziehung, Sport und Wissenschaft										
21	Allgemeinbildender Unterricht									
211	Volksschulen									
211000	Volksschulen									
Operative Gebarung										
SU 21 / 31	Summe Erträge / Einzahlungen operative Gebarung				0,00	0,00	0,00	0,00	0,00	0,00
1/211000-752000	Schulverbandsumlagen	2231	3231	26	271.850,47	271.900,00	-49,53	208.707,02	271.900,00	-63.192,98
SU 22 / 32	Summe Aufwendungen / Auszahlungen operative Gebarung				271.850,47	271.900,00	-49,53	208.707,02	271.900,00	-63.192,98
SA 0 / SA 1	(0) Nettoergebnis (21 - 22) / (1) Geldfluss operative Gebarung (31 - 32)				-271.850,47	-271.900,00	49,53	-208.707,02	-271.900,00	63.192,98
SU 23	Summe Haushaltsrücklagen				0,00	0,00	0,00	0,00	0,00	0,00
SA00	Nettoergebnis nach Zuw./Entn. Haushaltsrücklagen (Saldo 0 +/- SU23)				-271.850,47	-271.900,00	49,53			
Investive Gebarung										
SU 33	Summe Einzahlungen investive Gebarung							0,00	0,00	0,00
SU 34	Summe Auszahlungen investive Gebarung							0,00	0,00	0,00
SA2	Saldo (2) Geldfluss aus der Investiven Gebarung (33 - 34)							0,00	0,00	0,00
SA3	Saldo (3) Nettofinanzierungssaldo (Saldo 1 + Saldo 2)							-208.707,02	-271.900,00	63.192,98
Finanzierungstätigkeit										
SU 35	Summe Einzahlungen aus der Finanzierungstätigkeit							0,00	0,00	0,00
SU 36	Summe Auszahlungen aus der Finanzierungstätigkeit							0,00	0,00	0,00
SA4	Saldo (4) Geldfluss aus der Finanzierungstätigkeit (35 - 36)							0,00	0,00	0,00
SA5	Saldo (5) Geldfluss aus der voranschlagswirksamen Gebarung (Saldo 3 + Saldo 4)							-208.707,02	-271.900,00	63.192,98
212	Hauptschulen									
212000	Schulgemeindever- bandsumlage									
Operative Gebarung										
SU 21 / 31	Summe Erträge / Einzahlungen operative Gebarung				0,00	0,00	0,00	0,00	0,00	0,00
1/212000-752000	Laufende Schulumlagen	2231	3231	26	125.817,38	126.500,00	-682,62	128.617,38	126.500,00	2.117,38
SU 22 / 32	Summe Aufwendungen / Auszahlungen operative Gebarung				125.817,38	126.500,00	-682,62	128.617,38	126.500,00	2.117,38
SA 0 / SA 1	(0) Nettoergebnis (21 - 22) / (1) Geldfluss operative Gebarung (31 - 32)				-125.817,38	-126.500,00	682,62	-128.617,38	-126.500,00	-2.117,38
SU 23	Summe Haushaltsrücklagen				0,00	0,00	0,00	0,00	0,00	0,00
SA00	Nettoergebnis nach Zuw./Entn. Haushaltsrücklagen (Saldo 0 +/- SU23)				-125.817,38	-126.500,00	682,62			
Investive Gebarung										
SU 33	Summe Einzahlungen investive Gebarung							0,00	0,00	0,00
SU 34	Summe Auszahlungen investive Gebarung							0,00	0,00	0,00
SA2	Saldo (2) Geldfluss aus der Investiven Gebarung (33 - 34)							0,00	0,00	0,00
SA3	Saldo (3) Nettofinanzierungssaldo (Saldo 1 + Saldo 2)							-128.617,38	-126.500,00	-2.117,38

		MVAG	MVAG	QU	Ergebnisrechnung			Finanzierungsrechnung		
		EH	FH		RA 2020	VA 2020	RA - VA	RA 2020	VA 2020	RA - VA
Finanzierungstätigkeit										
SU 35	Summe Einzahlungen aus der Finanzierungstätigkeit							0,00	0,00	0,00
SU 36	Summe Auszahlungen aus der Finanzierungstätigkeit							0,00	0,00	0,00
SA4	Saldo (4) Geldfluss aus der Finanzierungstätigkeit (35 – 36)							0,00	0,00	0,00
SA5	Saldo (5) Geldfluss aus der voranschlagswirksamen Gebarung (Saldo 3 + Saldo 4)							-128.617,38	-126.500,00	-2.117,38
214 Polytechnische Schulen										
214000 Polytechnische Schulen										
Operative Gebarung										
SU 21 / 31	Summe Erträge / Einzahlungen operative Gebarung				0,00	0,00	0,00	0,00	0,00	0,00
1/214000-752000	Schulumlagen	2231	3231	26	7.678,57	7.900,00	-221,43	7.678,57	7.900,00	-221,43
SU 22 / 32	Summe Aufwendungen / Auszahlungen operative Gebarung				7.678,57	7.900,00	-221,43	7.678,57	7.900,00	-221,43
SA 0 / SA 1	(0) Nettoergebnis (21 - 22) / (1) Geldfluss operative Gebarung (31 – 32)				-7.678,57	-7.900,00	221,43	-7.678,57	-7.900,00	221,43
SU 23	Summe Haushaltsrücklagen				0,00	0,00	0,00	0,00	0,00	0,00
SA00	Nettoergebnis nach Zuw./Entn. Haushaltsrücklagen (Saldo 0 +/- SU23)				-7.678,57	-7.900,00	221,43			
Investive Gebarung										
SU 33	Summe Einzahlungen investive Gebarung							0,00	0,00	0,00
SU 34	Summe Auszahlungen investive Gebarung							0,00	0,00	0,00
SA2	Saldo (2) Geldfluss aus der Investiven Gebarung (33 – 34)							0,00	0,00	0,00
SA3	Saldo (3) Nettofinanzierungssaldo (Saldo 1 + Saldo 2)							-7.678,57	-7.900,00	221,43
Finanzierungstätigkeit										
SU 35	Summe Einzahlungen aus der Finanzierungstätigkeit							0,00	0,00	0,00
SU 36	Summe Auszahlungen aus der Finanzierungstätigkeit							0,00	0,00	0,00
SA4	Saldo (4) Geldfluss aus der Finanzierungstätigkeit (35 – 36)							0,00	0,00	0,00
SA5	Saldo (5) Geldfluss aus der voranschlagswirksamen Gebarung (Saldo 3 + Saldo 4)							-7.678,57	-7.900,00	221,43
22 Berufsbildender Unterricht; Anstalten der Lehrer- und Erzi										
220 Berufsbildende Pflichtschulen										
220000 Berufsbildende Pflichtsschulen										
Operative Gebarung										
SU 21 / 31	Summe Erträge / Einzahlungen operative Gebarung				0,00	0,00	0,00	0,00	0,00	0,00
1/220000-752000	Schulerhaltsbeiträge	2231	3231	26	29.640,00	30.400,00	-760,00	29.640,00	30.400,00	-760,00
SU 22 / 32	Summe Aufwendungen / Auszahlungen operative Gebarung				29.640,00	30.400,00	-760,00	29.640,00	30.400,00	-760,00
SA 0 / SA 1	(0) Nettoergebnis (21 - 22) / (1) Geldfluss operative Gebarung (31 – 32)				-29.640,00	-30.400,00	760,00	-29.640,00	-30.400,00	760,00
SU 23	Summe Haushaltsrücklagen				0,00	0,00	0,00	0,00	0,00	0,00
SA00	Nettoergebnis nach Zuw./Entn. Haushaltsrücklagen (Saldo 0 +/- SU23)				-29.640,00	-30.400,00	760,00			

	MVAG			Ergebnisrechnung			Finanzierungsrechnung			
	EH	FH	QU	RA 2020	VA 2020	RA - VA	RA 2020	VA 2020	RA - VA	
Investive Gebarung										
SU 33	Summe Einzahlungen investive Gebarung						0,00	0,00	0,00	
SU 34	Summe Auszahlungen investive Gebarung						0,00	0,00	0,00	
SA2	Saldo (2) Geldfluss aus der Investiven Gebarung (33 – 34)						0,00	0,00	0,00	
SA3	Saldo (3) Nettofinanzierungssaldo (Saldo 1 + Saldo 2)						-29.640,00	-30.400,00	760,00	
Finanzierungstätigkeit										
SU 35	Summe Einzahlungen aus der Finanzierungstätigkeit						0,00	0,00	0,00	
SU 36	Summe Auszahlungen aus der Finanzierungstätigkeit						0,00	0,00	0,00	
SA4	Saldo (4) Geldfluss aus der Finanzierungstätigkeit (35 – 36)						0,00	0,00	0,00	
SA5	Saldo (5) Geldfluss aus der voranschlagswirksamen Gebarung (Saldo 3 + Saldo 4)						-29.640,00	-30.400,00	760,00	
24	Vorschulische Erziehung									
240	Kindergärten									
240000	Kindergärten									
Operative Gebarung										
2/240000+817000	Erträge aus der Auflösung von sonstigen Rückstellungen	2117			140,16		140,16			
2/240000+828000	Materialbeitrag	2116	3116	18	6.995,76	7.500,00	-504,24	7.298,72	7.500,00	
2/240000+828100	Nachmittagsbetreuung	2116	3116	18	12.434,16	12.000,00	434,16	12.620,01	12.000,00	
2/240000+829000	Essensbeitrag	2116	3116	18	20.213,57	20.000,00	213,57	20.286,79	20.000,00	
2/240000+860000	Zinszuschuß des Land Niederösterreich	2121	3121	15	4.925,25	4.900,00	25,25	4.925,25	4.900,00	
SU 21 / 31	Summe Erträge / Einzahlungen operative Gebarung				44.708,90	44.400,00	308,90	45.130,77	44.400,00	730,77
1/240000-400000	Geringw.Anschaffungen	2221	3221	23	3.260,79	1.500,00	1.760,79	3.260,79	1.500,00	
1/240000-454000	Reinigungsmittel	2221	3221	23	2.174,72	1.800,00	374,72	2.183,55	1.800,00	
1/240000-456000	Büromaterial	2221	3221	23	1.733,45	1.300,00	433,45	1.668,95	1.300,00	
1/240000-459000	Sonst. Verbrauchsgüter	2221	3221	23	1.217,60	1.000,00	217,60	1.217,60	1.000,00	
1/240000-510000	Geldbezüge der Vertragsbediensteten der Verwaltung	2211	3211	20	2.346,84	2.400,00	-53,16	2.346,84	2.400,00	
1/240000-511000	Bezüge VB Arbeiter	2211	3211	20	116.140,76	108.800,00	7.340,76	116.140,76	108.800,00	
1/240000-565000	Mehrleistungsvergütungen	2211	3211	20	60,46	100,00	-39,54	60,46	100,00	
1/240000-569000	Nebengebühren	2211	3211	20	10.079,59	9.600,00	479,59	10.079,59	9.600,00	
1/240000-580000	DGB zum Ausgleichsfonds	2212	3212	20	5.019,71	5.000,00	19,71	5.019,71	5.000,00	
1/240000-582000	Dienstgeberbeitr.z.sozial.Sicherh.	2212	3212	20	27.032,68	26.900,00	132,68	27.032,68	26.900,00	
1/240000-590000	Aus- und Weiterbildung	2212	3212	20		500,00	-500,00		500,00	
1/240000-591000	Dotierung von Rückstellungen für Abfertigungen	2214				1.500,00	-1.500,00			

		MVAG			Ergebnisrechnung			Finanzierungsrechnung		
		EH	FH	QU	RA 2020	VA 2020	RA - VA	RA 2020	VA 2020	RA - VA
1/240000-592000	Dotierung von Rückstellungen für Jubiläumswendungen	2214			1.813,65	2.400,00	-586,35			
1/240000-600000	Strom	2222	3222	24	4.178,13	4.300,00	-121,87	4.178,13	4.300,00	-121,87
1/240000-610000	Instandhaltung v. Außenanlagen	2224	3224	24	75,00	500,00	-425,00	75,00	500,00	-425,00
1/240000-614000	Instandhaltung der Gebäude	2224	3224	24	6.304,10	3.500,00	2.804,10	6.304,10	3.500,00	2.804,10
1/240000-618000	Instandhaltung der Einrichtung	2224	3224	24	691,67	1.000,00	-308,33	691,67	1.000,00	-308,33
1/240000-619000	EDV, Software	2224	3224	24	1.029,40	1.000,00	29,40	1.023,63	1.000,00	23,63
1/240000-630000	Porto (0%)	2222	3222	24	50,00	200,00	-150,00	50,00	200,00	-150,00
1/240000-631000	Telekommunikationsdienste	2222	3222	24	682,45	800,00	-117,55	682,45	800,00	-117,55
1/240000-670000	Versicherungen	2222	3222	24	1.899,02	2.000,00	-100,98	1.899,02	2.000,00	-100,98
1/240000-680000	Planmäßige Abschreibung	2226			19.585,18	19.300,00	285,18			
1/240000-710000	Öffentliche Abgaben (Ausgaben), ohne Gebühren gemäß FAG	2225	3225	24	315,97	300,00	15,97	315,97	300,00	15,97
1/240000-711000	Gemeindeabgaben	2225	3225	24	4.874,82	5.000,00	-125,18	4.874,82	5.000,00	-125,18
1/240000-724000	Reisegebühren	2225	3225	24	0,40	100,00	-99,60	0,40	100,00	-99,60
1/240000-728000	Sonstige Ausgaben Bastelmat.etc.	2225	3225	24	6.804,98	10.000,00	-3.195,02	6.804,98	10.000,00	-3.195,02
1/240000-729000	Sonstige Ausgaben Kosten f. Essen	2225	3225	24	19.025,86	21.000,00	-1.974,14	17.672,83	21.000,00	-3.327,17
SU 22 / 32	Summe Aufwendungen / Auszahlungen operative Gebarung				236.397,23	231.800,00	4.597,23	213.583,93	208.600,00	4.983,93
SA 0 / SA 1	(0) Nettoergebnis (21 - 22) / (1) Geldfluss operative Gebarung (31 - 32)				-191.688,33	-187.400,00	-4.288,33	-168.453,16	-164.200,00	-4.253,16
SU 23	Summe Haushaltsrücklagen				0,00	0,00	0,00	0,00	0,00	0,00
SA00	Nettoergebnis nach Zuw./Entn. Haushaltsrücklagen (Saldo 0 +/- SU23)				-191.688,33	-187.400,00	-4.288,33			
Investive Gebarung										
SU 33	Summe Einzahlungen investive Gebarung							0,00	0,00	0,00
1/240000-042000	EDV Ausstattung		3415	41				1.413,00	500,00	913,00
1/240000-042100	Anschaffungen (Möbel)		3415	41					3.000,00	-3.000,00
SU 34	Summe Auszahlungen investive Gebarung							1.413,00	3.500,00	-2.087,00
SA2	Saldo (2) Geldfluss aus der Investiven Gebarung (33 - 34)							-1.413,00	-3.500,00	2.087,00
SA3	Saldo (3) Nettofinanzierungssaldo (Saldo 1 + Saldo 2)							-169.866,16	-167.700,00	-2.166,16
Finanzierungstätigkeit										
SU 35	Summe Einzahlungen aus der Finanzierungstätigkeit							0,00	0,00	0,00
SU 36	Summe Auszahlungen aus der Finanzierungstätigkeit							0,00	0,00	0,00
SA4	Saldo (4) Geldfluss aus der Finanzierungstätigkeit (35 - 36)							0,00	0,00	0,00
SA5	Saldo (5) Geldfluss aus der voranschlagswirksamen Gebarung (Saldo 3 + Saldo 4)							-169.866,16	-167.700,00	-2.166,16

		MVAG			Ergebnisrechnung			Finanzierungsrechnung		
		EH	FH	QU	RA 2020	VA 2020	RA - VA	RA 2020	VA 2020	RA - VA
25	Außerschulische Jugendberziehung									
259	Sonstige Einrichtungen und Maßnahmen									
259000	Sonstige Einrichtungen und Maßnahmen									
Operative Gebarung										
SU 21 / 31	Summe Erträge / Einzahlungen operative Gebarung				0,00	0,00	0,00	0,00	0,00	0,00
1/259000-757000	Subventionen zur Jugendförderung	2234	3234	27	550,00	700,00	-150,00	550,00	700,00	-150,00
SU 22 / 32	Summe Aufwendungen / Auszahlungen operative Gebarung				550,00	700,00	-150,00	550,00	700,00	-150,00
SA 0 / SA 1	(0) Nettoergebnis (21 - 22) / (1) Geldfluss operative Gebarung (31 - 32)				-550,00	-700,00	150,00	-550,00	-700,00	150,00
SU 23	Summe Haushaltsrücklagen				0,00	0,00	0,00	0,00	0,00	0,00
SA00	Nettoergebnis nach Zuw./Entn. Haushaltsrücklagen (Saldo 0 +/- SU23)				-550,00	-700,00	150,00			
Investive Gebarung										
SU 33	Summe Einzahlungen investive Gebarung							0,00	0,00	0,00
SU 34	Summe Auszahlungen investive Gebarung							0,00	0,00	0,00
SA2	Saldo (2) Geldfluss aus der Investiven Gebarung (33 - 34)							0,00	0,00	0,00
SA3	Saldo (3) Nettofinanzierungssaldo (Saldo 1 + Saldo 2)							-550,00	-700,00	150,00
Finanzierungstätigkeit										
SU 35	Summe Einzahlungen aus der Finanzierungstätigkeit							0,00	0,00	0,00
SU 36	Summe Auszahlungen aus der Finanzierungstätigkeit							0,00	0,00	0,00
SA4	Saldo (4) Geldfluss aus der Finanzierungstätigkeit (35 - 36)							0,00	0,00	0,00
SA5	Saldo (5) Geldfluss aus der voranschlagswirksamen Gebarung (Saldo 3 + Saldo 4)							-550,00	-700,00	150,00
26	Sport und außerschulische Leibeserziehung									
262	Sportplätze									
262000	SC Achau									
Operative Gebarung										
2/262000+811000	Pacht	2115	3115	14	5.832,32	7.000,00	-1.167,68	5.832,32	7.000,00	-1.167,68
2/262000+813000	Erträge aus der Auflösung von Investitionszuschüssen (Kapitaltransfers)	2127			1.152,38	1.200,00	-47,62			
2/262000+828000	Rückersätze von Ausgaben (Schadensfall Vers.)	2116	3116	18	1.497,67	1.500,00	-2,33	1.497,67	1.500,00	-2,33
SU 21 / 31	Summe Erträge / Einzahlungen operative Gebarung				8.482,37	9.700,00	-1.217,63	7.329,99	8.500,00	-1.170,01
1/262000-600000	Strom	2222	3222	24	1.755,83	600,00	1.155,83	1.755,83	600,00	1.155,83
1/262000-600100	Heizung	2222	3222	24	1.065,48	2.800,00	-1.734,52	1.065,48	2.800,00	-1.734,52
1/262000-614000	Instandhaltung	2224	3224	24	3.265,67	1.000,00	2.265,67	3.265,67	1.000,00	2.265,67
1/262000-670000	Versicherungen	2222	3222	24	973,64	800,00	173,64	973,64	800,00	173,64
1/262000-680000	Planmäßige Abschreibung	2226			11.214,35	11.200,00	14,35			

		MVAG MVAG QU			Ergebnisrechnung			Finanzierungsrechnung		
		EH	FH		RA 2020	VA 2020	RA - VA	RA 2020	VA 2020	RA - VA
1/262000-711000	Gemeindeabgaben	2225	3225	24	4.236,59	4.000,00	236,59	4.236,59	4.000,00	236,59
1/262000-757000	Subvention	2234	3234	27	12.450,00	11.000,00	1.450,00	11.450,00	11.000,00	450,00
1/262000-757100	Subvention Jugendförderung	2234	3234	27	4.000,00	4.000,00		4.000,00	4.000,00	
SU 22 / 32	Summe Aufwendungen / Auszahlungen operative Gebarung				38.961,56	35.400,00	3.561,56	26.747,21	24.200,00	2.547,21
SA 0 / SA 1	(0) Nettoergebnis (21 - 22) / (1) Geldfluss operative Gebarung (31 - 32)				-30.479,19	-25.700,00	-4.779,19	-19.417,22	-15.700,00	-3.717,22
SU 23	Summe Haushaltsrücklagen				0,00	0,00	0,00	0,00	0,00	0,00
SA00	Nettoergebnis nach Zuw./Entn. Haushaltsrücklagen (Saldo 0 +/- SU23)				-30.479,19	-25.700,00	-4.779,19			
Investive Gebarung										
SU 33	Summe Einzahlungen investive Gebarung							0,00	0,00	0,00
SU 34	Summe Auszahlungen investive Gebarung							0,00	0,00	0,00
SA2	Saldo (2) Geldfluss aus der Investiven Gebarung (33 - 34)							0,00	0,00	0,00
SA3	Saldo (3) Nettofinanzierungssaldo (Saldo 1 + Saldo 2)							-19.417,22	-15.700,00	-3.717,22
Finanzierungstätigkeit										
SU 35	Summe Einzahlungen aus der Finanzierungstätigkeit							0,00	0,00	0,00
SU 36	Summe Auszahlungen aus der Finanzierungstätigkeit							0,00	0,00	0,00
SA4	Saldo (4) Geldfluss aus der Finanzierungstätigkeit (35 - 36)							0,00	0,00	0,00
SA5	Saldo (5) Geldfluss aus der voranschlagswirksamen Gebarung (Saldo 3 + Saldo 4)							-19.417,22	-15.700,00	-3.717,22
262100	Sportcenter									
Operative Gebarung										
6/262100+829910	Sonstige Erträge Zuführung operative Gebarung	2116	3116	18	37.207,20	40.000,00	-2.792,80	37.207,20	40.000,00	-2.792,80
SU 21 / 31	Summe Erträge / Einzahlungen operative Gebarung				37.207,20	40.000,00	-2.792,80	37.207,20	40.000,00	-2.792,80
1/262100-680000	Planmäßige Abschreibung	2226			930,18		930,18			
1/262100-729910	Sonstige Aufwendungen	2225	3225	24	37.207,20		37.207,20	37.207,20		37.207,20
SU 22 / 32	Summe Aufwendungen / Auszahlungen operative Gebarung				38.137,38	0,00	38.137,38	37.207,20	0,00	37.207,20
SA 0 / SA 1	(0) Nettoergebnis (21 - 22) / (1) Geldfluss operative Gebarung (31 - 32)				-930,18	40.000,00	-40.930,18	0,00	40.000,00	-40.000,00
SU 23	Summe Haushaltsrücklagen				0,00	0,00	0,00	0,00	0,00	0,00
SA00	Nettoergebnis nach Zuw./Entn. Haushaltsrücklagen (Saldo 0 +/- SU23)				-930,18	40.000,00	-40.930,18			
Investive Gebarung										
SU 33	Summe Einzahlungen investive Gebarung							0,00	0,00	0,00
5/262100-006000	Sonstige Grundstückseinrichtungen		3412	40				37.207,20	40.000,00	-2.792,80
SU 34	Summe Auszahlungen investive Gebarung							37.207,20	40.000,00	-2.792,80
SA2	Saldo (2) Geldfluss aus der Investiven Gebarung (33 - 34)							-37.207,20	-40.000,00	2.792,80
SA3	Saldo (3) Nettofinanzierungssaldo (Saldo 1 + Saldo 2)							-37.207,20	0,00	-37.207,20
Finanzierungstätigkeit										
SU 35	Summe Einzahlungen aus der Finanzierungstätigkeit							0,00	0,00	0,00
SU 36	Summe Auszahlungen aus der Finanzierungstätigkeit							0,00	0,00	0,00

		MVAG MVAG QU			Ergebnisrechnung			Finanzierungsrechnung		
		EH	FH		RA 2020	VA 2020	RA - VA	RA 2020	VA 2020	RA - VA
SA4	Saldo (4) Geldfluss aus der Finanzierungstätigkeit (35 – 36)							0,00	0,00	0,00
SA5	Saldo (5) Geldfluss aus der voranschlagswirksamen Gebarung (Saldo 3 + Saldo 4)							-37.207,20	0,00	-37.207,20
265	Tennisplätze und –hallen									
265000	Tennisplätze									
Operative Gebarung										
2/265000+811000	Miete	2115	3115	14	1.363,64	1.400,00	-36,36	1.363,64	1.400,00	-36,36
2/265000+828000	Rückersätze von Aufwendungen	2116	3116	18	2.839,94	2.800,00	39,94	2.839,94	2.800,00	39,94
SU 21 / 31	Summe Erträge / Einzahlungen operative Gebarung				4.203,58	4.200,00	3,58	4.203,58	4.200,00	3,58
1/265000-614000	Instandhaltung von Gebäuden und Bauten	2224	3224	24	707,60	600,00	107,60	707,60	600,00	107,60
1/265000-670000	Versicherungen	2222	3222	24	226,14	200,00	26,14	226,14	200,00	26,14
1/265000-680000	Planmäßige Abschreibung	2226			3.494,00	5.500,00	-2.006,00			
1/265000-711000	Gemeindeabgaben	2225	3225	24	333,60	400,00	-66,40	333,60	400,00	-66,40
1/265000-757000	Subventionen an Tennisverein	2234	3234	27	4.425,00	3.800,00	625,00	3.825,00	3.800,00	25,00
1/265000-757100	Subvention Jugendförderung	2234	3234	27	1.000,00	1.000,00		1.000,00	1.000,00	
SU 22 / 32	Summe Aufwendungen / Auszahlungen operative Gebarung				10.186,34	11.500,00	-1.313,66	6.092,34	6.000,00	92,34
SA 0 / SA 1	(0) Nettoergebnis (21 - 22) / (1) Geldfluss operative Gebarung (31 – 32)				-5.982,76	-7.300,00	1.317,24	-1.888,76	-1.800,00	-88,76
SU 23	Summe Haushaltsrücklagen				0,00	0,00	0,00	0,00	0,00	0,00
SA00	Nettoergebnis nach Zuw./Entn. Haushaltsrücklagen (Saldo 0 +/- SU23)				-5.982,76	-7.300,00	1.317,24			
Investive Gebarung										
SU 33	Summe Einzahlungen investive Gebarung							0,00	0,00	0,00
SU 34	Summe Auszahlungen investive Gebarung							0,00	0,00	0,00
SA2	Saldo (2) Geldfluss aus der Investiven Gebarung (33 – 34)							0,00	0,00	0,00
SA3	Saldo (3) Nettofinanzierungssaldo (Saldo 1 + Saldo 2)							-1.888,76	-1.800,00	-88,76
Finanzierungstätigkeit										
SU 35	Summe Einzahlungen aus der Finanzierungstätigkeit							0,00	0,00	0,00
SU 36	Summe Auszahlungen aus der Finanzierungstätigkeit							0,00	0,00	0,00
SA4	Saldo (4) Geldfluss aus der Finanzierungstätigkeit (35 – 36)							0,00	0,00	0,00
SA5	Saldo (5) Geldfluss aus der voranschlagswirksamen Gebarung (Saldo 3 + Saldo 4)							-1.888,76	-1.800,00	-88,76
269	Sonstige Einrichtungen und Maßnahmen									
269000	Freizeitaktivitäten, Sportkurse									
Operative Gebarung										
2/269000+827000	Turnkurse	2116	3116	18	9.209,00	11.000,00	-1.791,00	9.324,00	11.000,00	-1.676,00
SU 21 / 31	Summe Erträge / Einzahlungen operative Gebarung				9.209,00	11.000,00	-1.791,00	9.324,00	11.000,00	-1.676,00
1/269000-620000	sonst. sportliche Aktivitäten, Veranstaltungen	2222	3222	24	1.601,42	3.100,00	-1.498,58	1.649,06	3.100,00	-1.450,94

		MVAG MVAG QU			Ergebnisrechnung			Finanzierungsrechnung		
		EH	FH		RA 2020	VA 2020	RA - VA	RA 2020	VA 2020	RA - VA
1/269000-729000	Turnkurse	2225	3225	24	9.174,00	14.300,00	-5.126,00	8.134,00	14.300,00	-6.166,00
SU 22 / 32	Summe Aufwendungen / Auszahlungen operative Gebarung				10.775,42	17.400,00	-6.624,58	9.783,06	17.400,00	-7.616,94
SA 0 / SA 1	(0) Nettoergebnis (21 - 22) / (1) Geldfluss operative Gebarung (31 - 32)				-1.566,42	-6.400,00	4.833,58	-459,06	-6.400,00	5.940,94
SU 23	Summe Haushaltsrücklagen				0,00	0,00	0,00	0,00	0,00	0,00
SA00	Nettoergebnis nach Zuw./Entn. Haushaltsrücklagen (Saldo 0 +/- SU23)				-1.566,42	-6.400,00	4.833,58			
Investive Gebarung										
SU 33	Summe Einzahlungen investive Gebarung							0,00	0,00	0,00
SU 34	Summe Auszahlungen investive Gebarung							0,00	0,00	0,00
SA2	Saldo (2) Geldfluss aus der Investiven Gebarung (33 - 34)							0,00	0,00	0,00
SA3	Saldo (3) Nettofinanzierungssaldo (Saldo 1 + Saldo 2)							-459,06	-6.400,00	5.940,94
Finanzierungstätigkeit										
SU 35	Summe Einzahlungen aus der Finanzierungstätigkeit							0,00	0,00	0,00
SU 36	Summe Auszahlungen aus der Finanzierungstätigkeit							0,00	0,00	0,00
SA4	Saldo (4) Geldfluss aus der Finanzierungstätigkeit (35 - 36)							0,00	0,00	0,00
SA5	Saldo (5) Geldfluss aus der voranschlagswirksamen Gebarung (Saldo 3 + Saldo 4)							-459,06	-6.400,00	5.940,94
28	Forschung und Wissenschaft									
282	Studienbeihilfen									
282000	Wissenschaft u. Forschung Förderung									
Operative Gebarung										
SU 21 / 31	Summe Erträge / Einzahlungen operative Gebarung				0,00	0,00	0,00	0,00	0,00	0,00
1/282000-768000	NÖ Semesterticket	2234	3234	27	1.400,00	1.400,00		1.400,00	1.400,00	
SU 22 / 32	Summe Aufwendungen / Auszahlungen operative Gebarung				1.400,00	1.400,00	0,00	1.400,00	1.400,00	0,00
SA 0 / SA 1	(0) Nettoergebnis (21 - 22) / (1) Geldfluss operative Gebarung (31 - 32)				-1.400,00	-1.400,00	0,00	-1.400,00	-1.400,00	0,00
SU 23	Summe Haushaltsrücklagen				0,00	0,00	0,00	0,00	0,00	0,00
SA00	Nettoergebnis nach Zuw./Entn. Haushaltsrücklagen (Saldo 0 +/- SU23)				-1.400,00	-1.400,00	0,00			
Investive Gebarung										
SU 33	Summe Einzahlungen investive Gebarung							0,00	0,00	0,00
SU 34	Summe Auszahlungen investive Gebarung							0,00	0,00	0,00
SA2	Saldo (2) Geldfluss aus der Investiven Gebarung (33 - 34)							0,00	0,00	0,00
SA3	Saldo (3) Nettofinanzierungssaldo (Saldo 1 + Saldo 2)							-1.400,00	-1.400,00	0,00
Finanzierungstätigkeit										
SU 35	Summe Einzahlungen aus der Finanzierungstätigkeit							0,00	0,00	0,00
SU 36	Summe Auszahlungen aus der Finanzierungstätigkeit							0,00	0,00	0,00
SA4	Saldo (4) Geldfluss aus der Finanzierungstätigkeit (35 - 36)							0,00	0,00	0,00
SA5	Saldo (5) Geldfluss aus der voranschlagswirksamen Gebarung (Saldo 3 + Saldo 4)							-1.400,00	-1.400,00	0,00

		MVAG	MVAG	QU	Ergebnisrechnung			Finanzierungsrechnung		
		EH	FH		RA 2020	VA 2020	RA - VA	RA 2020	VA 2020	RA - VA
3 Kunst, Kultur und Kultus										
32	Musik und darstellende Kunst									
321	Einrichtungen der Musikpflege									
321000	Einrichtungen der Musikpflege									
Operative Gebarung										
SU 21 / 31	Summe Erträge / Einzahlungen operative Gebarung				0,00	0,00	0,00	0,00	0,00	0,00
1/321000-757000	Laufende Zuschüsse für Musikunterricht 2234 3234 27				5.689,40	15.000,00	-9.310,60	5.196,40	15.000,00	-9.803,60
SU 22 / 32	Summe Aufwendungen / Auszahlungen operative Gebarung				5.689,40	15.000,00	-9.310,60	5.196,40	15.000,00	-9.803,60
SA 0 / SA 1	(0) Nettoergebnis (21 - 22) / (1) Geldfluss operative Gebarung (31 - 32)				-5.689,40	-15.000,00	9.310,60	-5.196,40	-15.000,00	9.803,60
SU 23	Summe Haushaltsrücklagen				0,00	0,00	0,00	0,00	0,00	0,00
SA00	Nettoergebnis nach Zuw./Entn. Haushaltsrücklagen (Saldo 0 +/- SU23)				-5.689,40	-15.000,00	9.310,60			
Investive Gebarung										
SU 33	Summe Einzahlungen investive Gebarung							0,00	0,00	0,00
SU 34	Summe Auszahlungen investive Gebarung							0,00	0,00	0,00
SA2	Saldo (2) Geldfluss aus der Investiven Gebarung (33 - 34)							0,00	0,00	0,00
SA3	Saldo (3) Nettofinanzierungssaldo (Saldo 1 + Saldo 2)							-5.196,40	-15.000,00	9.803,60
Finanzierungstätigkeit										
SU 35	Summe Einzahlungen aus der Finanzierungstätigkeit							0,00	0,00	0,00
SU 36	Summe Auszahlungen aus der Finanzierungstätigkeit							0,00	0,00	0,00
SA4	Saldo (4) Geldfluss aus der Finanzierungstätigkeit (35 - 36)							0,00	0,00	0,00
SA5	Saldo (5) Geldfluss aus der voranschlagswirksamen Gebarung (Saldo 3 + Saldo 4)							-5.196,40	-15.000,00	9.803,60
36	Heimatpflege									
362	Denkmalpflege									
362000	Denkmalpflege									
Operative Gebarung										
SU 21 / 31	Summe Erträge / Einzahlungen operative Gebarung				0,00	0,00	0,00	0,00	0,00	0,00
1/362000-619000	Instandhaltung von Denkmälern 2224 3224 24				696,00	1.000,00	-304,00	696,00	1.000,00	-304,00
SU 22 / 32	Summe Aufwendungen / Auszahlungen operative Gebarung				696,00	1.000,00	-304,00	696,00	1.000,00	-304,00
SA 0 / SA 1	(0) Nettoergebnis (21 - 22) / (1) Geldfluss operative Gebarung (31 - 32)				-696,00	-1.000,00	304,00	-696,00	-1.000,00	304,00
SU 23	Summe Haushaltsrücklagen				0,00	0,00	0,00	0,00	0,00	0,00
SA00	Nettoergebnis nach Zuw./Entn. Haushaltsrücklagen (Saldo 0 +/- SU23)				-696,00	-1.000,00	304,00			
Investive Gebarung										
SU 33	Summe Einzahlungen investive Gebarung							0,00	0,00	0,00
SU 34	Summe Auszahlungen investive Gebarung							0,00	0,00	0,00

		MVAG MVAG QU			Ergebnisrechnung			Finanzierungsrechnung		
		EH	FH		RA 2020	VA 2020	RA - VA	RA 2020	VA 2020	RA - VA
SA2	Saldo (2) Geldfluss aus der Investiven Gebarung (33 – 34)							0,00	0,00	0,00
SA3	Saldo (3) Nettofinanzierungssaldo (Saldo 1 + Saldo 2)							-696,00	-1.000,00	304,00
Finanzierungstätigkeit										
SU 35	Summe Einzahlungen aus der Finanzierungstätigkeit							0,00	0,00	0,00
SU 36	Summe Auszahlungen aus der Finanzierungstätigkeit							0,00	0,00	0,00
SA4	Saldo (4) Geldfluss aus der Finanzierungstätigkeit (35 – 36)							0,00	0,00	0,00
SA5	Saldo (5) Geldfluss aus der voranschlagswirksamen Gebarung (Saldo 3 + Saldo 4)							-696,00	-1.000,00	304,00
363	Altstadterhaltung und Ortsbildpflege									
363000	Altstadtsanierung und Ortsbildpflege									
Operative Gebarung										
SU 21 / 31	Summe Erträge / Einzahlungen operative Gebarung				0,00	0,00	0,00	0,00	0,00	0,00
1/363000-680000	Planmäßige Abschreibung	2226			15.324,09	14.300,00	1.024,09			
1/363000-728000	Ortsbildpflege	2225	3225	24	32.344,27	35.000,00	-2.655,73	33.081,13	35.000,00	-1.918,87
1/363000-729910	Sonstige Aufwendungen	2225	3225	24	31.041,35		31.041,35	31.041,35		31.041,35
SU 22 / 32	Summe Aufwendungen / Auszahlungen operative Gebarung				78.709,71	49.300,00	29.409,71	64.122,48	35.000,00	29.122,48
SA 0 / SA 1	(0) Nettoergebnis (21 - 22) / (1) Geldfluss operative Gebarung (31 – 32)				-78.709,71	-49.300,00	-29.409,71	-64.122,48	-35.000,00	-29.122,48
SU 23	Summe Haushaltsrücklagen				0,00	0,00	0,00	0,00	0,00	0,00
SA00	Nettoergebnis nach Zuw./Entn. Haushaltsrücklagen (Saldo 0 +/- SU23)				-78.709,71	-49.300,00	-29.409,71			
Investive Gebarung										
SU 33	Summe Einzahlungen investive Gebarung							0,00	0,00	0,00
1/363000-042000	Amts-, Betriebs- und Geschäftsausstattung		3415	41				2.776,11	2.800,00	-23,89
SU 34	Summe Auszahlungen investive Gebarung							2.776,11	2.800,00	-23,89
SA2	Saldo (2) Geldfluss aus der Investiven Gebarung (33 – 34)							-2.776,11	-2.800,00	23,89
SA3	Saldo (3) Nettofinanzierungssaldo (Saldo 1 + Saldo 2)							-66.898,59	-37.800,00	-29.098,59
Finanzierungstätigkeit										
SU 35	Summe Einzahlungen aus der Finanzierungstätigkeit							0,00	0,00	0,00
SU 36	Summe Auszahlungen aus der Finanzierungstätigkeit							0,00	0,00	0,00
SA4	Saldo (4) Geldfluss aus der Finanzierungstätigkeit (35 – 36)							0,00	0,00	0,00
SA5	Saldo (5) Geldfluss aus der voranschlagswirksamen Gebarung (Saldo 3 + Saldo 4)							-66.898,59	-37.800,00	-29.098,59
363100	Ortszentrum									
Operative Gebarung										
6/363100+828000	Landesförderung	2116	3116	18	20.000,00	20.000,00		20.000,00	20.000,00	
6/363100+829910	Sonstige Erträge	2116	3116	18	1.835,46		1.835,46	1.835,46		1.835,46
SU 21 / 31	Summe Erträge / Einzahlungen operative Gebarung				21.835,46	20.000,00	1.835,46	21.835,46	20.000,00	1.835,46

		MVAG MVAG QU			Ergebnisrechnung			Finanzierungsrechnung		
		EH	FH		RA 2020	VA 2020	RA - VA	RA 2020	VA 2020	RA - VA
1/363100-680000	Planmäßige Abschreibung	2226			1.981,64		1.981,64			
SU 22 / 32	Summe Aufwendungen / Auszahlungen operative Gebarung				1.981,64	0,00	1.981,64	0,00	0,00	0,00
SA 0 / SA 1	(0) Nettoergebnis (21 - 22) / (1) Geldfluss operative Gebarung (31 - 32)				19.853,82	20.000,00	-146,18	21.835,46	20.000,00	1.835,46
SU 23	Summe Haushaltsrücklagen				0,00	0,00	0,00	0,00	0,00	0,00
SA00	Nettoergebnis nach Zuw./Entn. Haushaltsrücklagen (Saldo 0 +/- SU23)				19.853,82	20.000,00	-146,18			
Investive Gebarung										
SU 33	Summe Einzahlungen investive Gebarung							0,00	0,00	0,00
5/363100-002000	Straßen- und Wegeerrichtung		3412	40				21.835,46	20.000,00	1.835,46
SU 34	Summe Auszahlungen investive Gebarung							21.835,46	20.000,00	1.835,46
SA2	Saldo (2) Geldfluss aus der Investiven Gebarung (33 - 34)							-21.835,46	-20.000,00	-1.835,46
SA3	Saldo (3) Nettofinanzierungssaldo (Saldo 1 + Saldo 2)							0,00	0,00	0,00
Finanzierungstätigkeit										
SU 35	Summe Einzahlungen aus der Finanzierungstätigkeit							0,00	0,00	0,00
SU 36	Summe Auszahlungen aus der Finanzierungstätigkeit							0,00	0,00	0,00
SA4	Saldo (4) Geldfluss aus der Finanzierungstätigkeit (35 - 36)							0,00	0,00	0,00
SA5	Saldo (5) Geldfluss aus der voranschlagswirksamen Gebarung (Saldo 3 + Saldo 4)							0,00	0,00	0,00
363200 Ortsbildgestaltung										
Operative Gebarung										
6/363200+829910	Sonstige Erträge	2116	3116	18	29.205,89	28.000,00	1.205,89	29.205,89	28.000,00	1.205,89
SU 21 / 31	Summe Erträge / Einzahlungen operative Gebarung				29.205,89	28.000,00	1.205,89	29.205,89	28.000,00	1.205,89
5/363200-400000	Geringwertige Wirtschaftsgüter (GWG)	2221	3221	23	1.395,74	1.000,00	395,74	1.395,74	1.000,00	395,74
1/363200-680000	Planmäßige Abschreibung	2226			530,16		530,16			
5/363200-728000	Sonstige Ausgaben	2225	3225	24	8.625,10	6.000,00	2.625,10	8.625,10	6.000,00	2.625,10
SU 22 / 32	Summe Aufwendungen / Auszahlungen operative Gebarung				10.551,00	7.000,00	3.551,00	10.020,84	7.000,00	3.020,84
SA 0 / SA 1	(0) Nettoergebnis (21 - 22) / (1) Geldfluss operative Gebarung (31 - 32)				18.654,89	21.000,00	-2.345,11	19.185,05	21.000,00	-1.814,95
SU 23	Summe Haushaltsrücklagen				0,00	0,00	0,00	0,00	0,00	0,00
SA00	Nettoergebnis nach Zuw./Entn. Haushaltsrücklagen (Saldo 0 +/- SU23)				18.654,89	21.000,00	-2.345,11			
Investive Gebarung										
SU 33	Summe Einzahlungen investive Gebarung							0,00	0,00	0,00
5/363200-006000	Sonstige Grundstückseinrichtungen		3412	40				16.191,60	17.000,00	-808,40
5/363200-042000	Amts-, Betriebs- und Geschäftsausstattung		3415	41				2.993,45	4.000,00	-1.006,55
SU 34	Summe Auszahlungen investive Gebarung							19.185,05	21.000,00	-1.814,95
SA2	Saldo (2) Geldfluss aus der Investiven Gebarung (33 - 34)							-19.185,05	-21.000,00	1.814,95
SA3	Saldo (3) Nettofinanzierungssaldo (Saldo 1 + Saldo 2)							0,00	0,00	0,00
Finanzierungstätigkeit										
SU 35	Summe Einzahlungen aus der Finanzierungstätigkeit							0,00	0,00	0,00

	MVAG	MVAG QU			Ergebnisrechnung			Finanzierungsrechnung			
		EH	FH		RA 2020	VA 2020	RA - VA	RA 2020	VA 2020	RA - VA	
SU 36		Summe Auszahlungen aus der Finanzierungstätigkeit						0,00	0,00	0,00	
SA4		Saldo (4) Geldfluss aus der Finanzierungstätigkeit (35 – 36)						0,00	0,00	0,00	
SA5		Saldo (5) Geldfluss aus der voranschlagswirksamen Gebarung (Saldo 3 + Saldo 4)						0,00	0,00	0,00	
369		Sonstige Einrichtungen und Maßnahmen									
369000		Sonstige Einrichtungen und Maßnahmen									
Operative Gebarung											
SU 21 / 31		Summe Erträge / Einzahlungen operative Gebarung			0,00	0,00	0,00	0,00	0,00	0,00	
1/369000-729000		Brauchtumpfleger	2225	3225	24	5.985,54	10.000,00	-4.014,46	4.313,18	10.000,00	-5.686,82
SU 22 / 32		Summe Aufwendungen / Auszahlungen operative Gebarung			5.985,54	10.000,00	-4.014,46	4.313,18	10.000,00	-5.686,82	
SA 0 / SA 1		(0) Nettoergebnis (21 - 22) / (1) Geldfluss operative Gebarung (31 – 32)			-5.985,54	-10.000,00	4.014,46	-4.313,18	-10.000,00	5.686,82	
SU 23		Summe Haushaltsrücklagen			0,00	0,00	0,00	0,00	0,00	0,00	
SA00		Nettoergebnis nach Zuw./Entn. Haushaltsrücklagen (Saldo 0 +/- SU23)			-5.985,54	-10.000,00	4.014,46				
Investive Gebarung											
SU 33		Summe Einzahlungen investive Gebarung						0,00	0,00	0,00	
SU 34		Summe Auszahlungen investive Gebarung						0,00	0,00	0,00	
SA2		Saldo (2) Geldfluss aus der Investiven Gebarung (33 – 34)						0,00	0,00	0,00	
SA3		Saldo (3) Nettofinanzierungssaldo (Saldo 1 + Saldo 2)						-4.313,18	-10.000,00	5.686,82	
Finanzierungstätigkeit											
SU 35		Summe Einzahlungen aus der Finanzierungstätigkeit						0,00	0,00	0,00	
SU 36		Summe Auszahlungen aus der Finanzierungstätigkeit						0,00	0,00	0,00	
SA4		Saldo (4) Geldfluss aus der Finanzierungstätigkeit (35 – 36)						0,00	0,00	0,00	
SA5		Saldo (5) Geldfluss aus der voranschlagswirksamen Gebarung (Saldo 3 + Saldo 4)						-4.313,18	-10.000,00	5.686,82	
38		Sonstige Kulturpflege									
381		Maßnahmen der Kulturpflege									
381000		Maßnahmen der Kultur- pflege									
Operative Gebarung											
2/381000+811000		Hüttenmiete	2115	3115	14	50,00		50,00	50,00		50,00
SU 21 / 31		Summe Erträge / Einzahlungen operative Gebarung			50,00	0,00	50,00	50,00	0,00	50,00	
1/381000-728000		Kultur und Bildung	2225	3225	24	73,00	10.000,00	-9.927,00	73,00	10.000,00	-9.927,00
1/381000-729000		Kulturpflege, kirchl. Feste	2225	3225	24		500,00	-500,00		500,00	-500,00
SU 22 / 32		Summe Aufwendungen / Auszahlungen operative Gebarung			73,00	10.500,00	-10.427,00	73,00	10.500,00	-10.427,00	
SA 0 / SA 1		(0) Nettoergebnis (21 - 22) / (1) Geldfluss operative Gebarung (31 – 32)			-23,00	-10.500,00	10.477,00	-23,00	-10.500,00	10.477,00	
SU 23		Summe Haushaltsrücklagen			0,00	0,00	0,00	0,00	0,00	0,00	
SA00		Nettoergebnis nach Zuw./Entn. Haushaltsrücklagen (Saldo 0 +/- SU23)			-23,00	-10.500,00	10.477,00				

	MVAG	MVAG	QU	Ergebnisrechnung			Finanzierungsrechnung				
				EH	FH		RA 2020	VA 2020	RA - VA	RA 2020	VA 2020
Investive Gebarung											
SU 33								0,00	0,00	0,00	
SU 34								0,00	0,00	0,00	
SA2								0,00	0,00	0,00	
SA3								-23,00	-10.500,00	10.477,00	
Finanzierungstätigkeit											
SU 35								0,00	0,00	0,00	
SU 36								0,00	0,00	0,00	
SA4								0,00	0,00	0,00	
SA5								-23,00	-10.500,00	10.477,00	
39 Kultus											
390 Kirchliche Angelegenheiten											
390000 Kirchliche Angelegenheiten											
Operative Gebarung											
SU 21 / 31								0,00	0,00	0,00	
1/390000-757000				2234	3234	27	2.400,00	2.000,00	400,00	2.000,00	2.000,00
SU 22 / 32							2.400,00	2.000,00	400,00	2.000,00	2.000,00
SA 0 / SA 1							-2.400,00	-2.000,00	-400,00	-2.000,00	-2.000,00
SU 23							0,00	0,00	0,00	0,00	0,00
SA00							-2.400,00	-2.000,00	-400,00		
Investive Gebarung											
SU 33								0,00	0,00	0,00	
SU 34								0,00	0,00	0,00	
SA2								0,00	0,00	0,00	
SA3								-2.000,00	-2.000,00	0,00	
Finanzierungstätigkeit											
SU 35								0,00	0,00	0,00	
SU 36								0,00	0,00	0,00	
SA4								0,00	0,00	0,00	
SA5								-2.000,00	-2.000,00	0,00	

		MVAG	MVAG	QU	Ergebnisrechnung			Finanzierungsrechnung		
		EH	FH		RA 2020	VA 2020	RA - VA	RA 2020	VA 2020	RA - VA
4 Soziale Wohlfahrt und Wohnbauförderung										
41	Allgemeine öffentliche Wohlfahrt									
419	Sonstige Einrichtungen und Maßnahmen									
419000	Sonstige Einrichtungen und Maßnahmen									
Operative Gebarung										
2/419000+861000	Transfers von Ländern, Landesfonds und Landeskammern	2121	3121	15	20.429,95	20.500,00	-70,05	20.429,95	20.500,00	-70,05
SU 21 / 31	Summe Erträge / Einzahlungen operative Gebarung				20.429,95	20.500,00	-70,05	20.429,95	20.500,00	-70,05
1/419000-751000	Wohnsitzgemeinde- beitrage - SHG	2231	3231	26	116,15	100,00	16,15	116,15	100,00	16,15
1/419000-751100	Sozialhilfeumlage	2231	3231	26	258.862,56	243.000,00	15.862,56	258.862,56	243.000,00	15.862,56
SU 22 / 32	Summe Aufwendungen / Auszahlungen operative Gebarung				258.978,71	243.100,00	15.878,71	258.978,71	243.100,00	15.878,71
SA 0 / SA 1	(0) Nettoergebnis (21 - 22) / (1) Geldfluss operative Gebarung (31 - 32)				-238.548,76	-222.600,00	-15.948,76	-238.548,76	-222.600,00	-15.948,76
SU 23	Summe Haushaltsrücklagen				0,00	0,00	0,00	0,00	0,00	0,00
SA00	Nettoergebnis nach Zuw./Entn. Haushaltsrücklagen (Saldo 0 +/- SU23)				-238.548,76	-222.600,00	-15.948,76			
Investive Gebarung										
SU 33	Summe Einzahlungen investive Gebarung							0,00	0,00	0,00
SU 34	Summe Auszahlungen investive Gebarung							0,00	0,00	0,00
SA2	Saldo (2) Geldfluss aus der Investiven Gebarung (33 - 34)							0,00	0,00	0,00
SA3	Saldo (3) Nettofinanzierungssaldo (Saldo 1 + Saldo 2)							-238.548,76	-222.600,00	-15.948,76
Finanzierungstätigkeit										
SU 35	Summe Einzahlungen aus der Finanzierungstätigkeit							0,00	0,00	0,00
SU 36	Summe Auszahlungen aus der Finanzierungstätigkeit							0,00	0,00	0,00
SA4	Saldo (4) Geldfluss aus der Finanzierungstätigkeit (35 - 36)							0,00	0,00	0,00
SA5	Saldo (5) Geldfluss aus der voranschlagswirksamen Gebarung (Saldo 3 + Saldo 4)							-238.548,76	-222.600,00	-15.948,76
42	Freie Wohlfahrt									
429	Sonstige Einrichtungen und Maßnahmen									
429000	Sonstige Einrichtungen und Maßnahmen									
Operative Gebarung										
2/429000+816000	Förderung f. ÖBB Bus	2114	3114	13		900,00	-900,00		900,00	-900,00
SU 21 / 31	Summe Erträge / Einzahlungen operative Gebarung				0,00	900,00	-900,00	0,00	900,00	-900,00
1/429000-768000	Freie Wohlfahrt	2234	3234	27	3.209,08	4.000,00	-790,92	3.209,08	4.000,00	-790,92
1/429000-768100	Senioren	2234	3234	27	575,00	2.000,00	-1.425,00	575,00	2.000,00	-1.425,00
1/429000-768200	Weihnachtszuwendung	2234	3234	27	900,00	2.000,00	-1.100,00		2.000,00	-2.000,00
SU 22 / 32	Summe Aufwendungen / Auszahlungen operative Gebarung				4.684,08	8.000,00	-3.315,92	3.784,08	8.000,00	-4.215,92
SA 0 / SA 1	(0) Nettoergebnis (21 - 22) / (1) Geldfluss operative Gebarung (31 - 32)				-4.684,08	-7.100,00	2.415,92	-3.784,08	-7.100,00	3.315,92

		MVAG MVAG QU			Ergebnisrechnung			Finanzierungsrechnung		
		EH	FH		RA 2020	VA 2020	RA - VA	RA 2020	VA 2020	RA - VA
SU 23	Summe Haushaltsrücklagen				0,00	0,00	0,00	0,00	0,00	0,00
SA00	Nettoergebnis nach Zuw./Entn. Haushaltsrücklagen (Saldo 0 +/- SU23)				-4.684,08	-7.100,00	2.415,92			
Investive Gebarung										
SU 33	Summe Einzahlungen investive Gebarung							0,00	0,00	0,00
SU 34	Summe Auszahlungen investive Gebarung							0,00	0,00	0,00
SA2	Saldo (2) Geldfluss aus der Investiven Gebarung (33 – 34)							0,00	0,00	0,00
SA3	Saldo (3) Nettofinanzierungssaldo (Saldo 1 + Saldo 2)							-3.784,08	-7.100,00	3.315,92
Finanzierungstätigkeit										
SU 35	Summe Einzahlungen aus der Finanzierungstätigkeit							0,00	0,00	0,00
SU 36	Summe Auszahlungen aus der Finanzierungstätigkeit							0,00	0,00	0,00
SA4	Saldo (4) Geldfluss aus der Finanzierungstätigkeit (35 – 36)							0,00	0,00	0,00
SA5	Saldo (5) Geldfluss aus der voranschlagswirksamen Gebarung (Saldo 3 + Saldo 4)							-3.784,08	-7.100,00	3.315,92
43	Jugendwohlfahrt									
439	Sonstige Einrichtungen und Maßnahmen									
439000	Kinder- und Jugendarbeit									
Operative Gebarung										
2/439000+804000	Veräußerungen von Amts-, Betriebs- und Geschäftsausstattung	2116		31	700,00			700,00		
2/439000+828000	Beiträge Ferienaktion	2116	3116	18	7.241,04	6.300,00	941,04	7.241,04	6.300,00	941,04
2/439000+829000	Sonstige Einnahmen: Beteiligung Hennersdorf	2116	3116	18	6.417,33	6.000,00	417,33	6.417,33	6.000,00	417,33
SU 21 / 31	Summe Erträge / Einzahlungen operative Gebarung				14.358,37	12.300,00	2.058,37	13.658,37	12.300,00	1.358,37
1/439000-680000	Planmäßige Abschreibung	2226			376,80	400,00	-23,20			
1/439000-683000	Verluste aus dem Abgang von Sachanlagen und immateriellen Vermögenswerten	2226			1.784,07		1.784,07			
1/439000-728000	Kinder- und Jugendveranstaltungen	2225	3225	24	21.868,85	25.000,00	-3.131,15	21.868,85	25.000,00	-3.131,15
1/439000-751000	Jugendwohlfahrtsumlage	2231	3231	26	38.107,63	36.000,00	2.107,63	38.107,63	36.000,00	2.107,63
1/439000-768000	Kinderbetreuung Zuschuss Gemeinde	2234	3234	27	169,50	5.000,00	-4.830,50	202,82	5.000,00	-4.797,18
1/439000-768100	Kinderbetreuung Zuschuss lt. Kinderbetreuungsgesetz	2234	3234	27	7.275,00	7.500,00	-225,00	7.275,00	7.500,00	-225,00
SU 22 / 32	Summe Aufwendungen / Auszahlungen operative Gebarung				69.581,85	73.900,00	-4.318,15	67.454,30	73.500,00	-6.045,70
SA 0 / SA 1	(0) Nettoergebnis (21 - 22) / (1) Geldfluss operative Gebarung (31 – 32)				-55.223,48	-61.600,00	6.376,52	-53.795,93	-61.200,00	7.404,07
SU 23	Summe Haushaltsrücklagen				0,00	0,00	0,00	0,00	0,00	0,00
SA00	Nettoergebnis nach Zuw./Entn. Haushaltsrücklagen (Saldo 0 +/- SU23)				-55.223,48	-61.600,00	6.376,52			

	MVAG	MVAG	QU	Ergebnisrechnung			Finanzierungsrechnung				
				EH	FH		RA 2020	VA 2020	RA - VA	RA 2020	VA 2020
Investive Gebarung											
2/439000+804000								700,00		700,00	
			3315	31							
			Veräußerungen von Amts-, Betriebs- und Geschäftsausstattung								
SU 33	Summe Einzahlungen investive Gebarung							700,00	0,00	700,00	
SU 34	Summe Auszahlungen investive Gebarung							0,00	0,00	0,00	
SA2	Saldo (2) Geldfluss aus der Investiven Gebarung (33 – 34)							700,00	0,00	700,00	
SA3	Saldo (3) Nettofinanzierungssaldo (Saldo 1 + Saldo 2)							-53.095,93	-61.200,00	8.104,07	
Finanzierungstätigkeit											
SU 35	Summe Einzahlungen aus der Finanzierungstätigkeit							0,00	0,00	0,00	
SU 36	Summe Auszahlungen aus der Finanzierungstätigkeit							0,00	0,00	0,00	
SA4	Saldo (4) Geldfluss aus der Finanzierungstätigkeit (35 – 36)							0,00	0,00	0,00	
SA5	Saldo (5) Geldfluss aus der voranschlagswirksamen Gebarung (Saldo 3 + Saldo 4)							-53.095,93	-61.200,00	8.104,07	
439100	Jugendzentrum										
Operative Gebarung											
6/439100+829910											
			2116	3116	18	77.844,68	100.000,00	-22.155,32	77.844,68	100.000,00	-22.155,32
			Sonstige Erträge								
SU 21 / 31	Summe Erträge / Einzahlungen operative Gebarung					77.844,68	100.000,00	-22.155,32	77.844,68	100.000,00	-22.155,32
1/439100-451000			2221	3221	23	79,80	500,00	-420,20	79,80	500,00	-420,20
			Heizung								
1/439100-600000			2222	3222	24	626,03	500,00	126,03	626,03	500,00	126,03
			Strom								
1/439100-670000			2222	3222	24		100,00	-100,00		100,00	-100,00
			Versicherungen								
1/439100-700000			2223	3223	24	3.600,00	4.300,00	-700,00	3.600,00	4.300,00	-700,00
			Miete								
1/439100-728000			2225	3225	24	414,38	1.000,00	-585,62	414,38	1.000,00	-585,62
			Sonst. Ausgaben								
1/439100-729910			2225	3225	24	77.844,68		77.844,68	77.844,68		77.844,68
			Sonstige Aufwendungen								
SU 22 / 32	Summe Aufwendungen / Auszahlungen operative Gebarung					82.564,89	6.400,00	76.164,89	82.564,89	6.400,00	76.164,89
SA 0 / SA 1	(0) Nettoergebnis (21 - 22) / (1) Geldfluss operative Gebarung (31 – 32)					-4.720,21	93.600,00	-98.320,21	-4.720,21	93.600,00	-98.320,21
SU 23	Summe Haushaltsrücklagen					0,00	0,00	0,00	0,00	0,00	0,00
SA00	Nettoergebnis nach Zuw./Entn. Haushaltsrücklagen (Saldo 0 +/- SU23)					-4.720,21	93.600,00	-98.320,21			
Investive Gebarung											
SU 33	Summe Einzahlungen investive Gebarung							0,00	0,00	0,00	
5/439100-010000								71.253,68	100.000,00	-28.746,32	
			3413	40							
			Gebäude und Bauten								
SU 34	Summe Auszahlungen investive Gebarung							71.253,68	100.000,00	-28.746,32	
SA2	Saldo (2) Geldfluss aus der Investiven Gebarung (33 – 34)							-71.253,68	-100.000,00	28.746,32	
SA3	Saldo (3) Nettofinanzierungssaldo (Saldo 1 + Saldo 2)							-75.973,89	-6.400,00	-69.573,89	
Finanzierungstätigkeit											
SU 35	Summe Einzahlungen aus der Finanzierungstätigkeit							0,00	0,00	0,00	
SU 36	Summe Auszahlungen aus der Finanzierungstätigkeit							0,00	0,00	0,00	
SA4	Saldo (4) Geldfluss aus der Finanzierungstätigkeit (35 – 36)							0,00	0,00	0,00	

		MVAG MVAG QU			Ergebnisrechnung			Finanzierungsrechnung		
		EH	FH		RA 2020	VA 2020	RA - VA	RA 2020	VA 2020	RA - VA
SA5	Saldo (5) Geldfluss aus der voranschlagswirksamen Gebarung (Saldo 3 + Saldo 4)							-75.973,89	-6.400,00	-69.573,89
46	Familienpolitische Maßnahmen									
469	Sonstige Maßnahmen									
469000	Sonstige Maßnahmen									
Operative Gebarung										
SU 21 / 31	Summe Erträge / Einzahlungen operative Gebarung				0,00	0,00	0,00	0,00	0,00	0,00
1/469000-413000	Säuglingswäschepakete	2221	3221	23	429,60	800,00	-370,40	429,60	800,00	-370,40
SU 22 / 32	Summe Aufwendungen / Auszahlungen operative Gebarung				429,60	800,00	-370,40	429,60	800,00	-370,40
SA 0 / SA 1	(0) Nettoergebnis (21 - 22) / (1) Geldfluss operative Gebarung (31 - 32)				-429,60	-800,00	370,40	-429,60	-800,00	370,40
SU 23	Summe Haushaltsrücklagen				0,00	0,00	0,00	0,00	0,00	0,00
SA00	Nettoergebnis nach Zuw./Entn. Haushaltsrücklagen (Saldo 0 +/- SU23)				-429,60	-800,00	370,40			
Investive Gebarung										
SU 33	Summe Einzahlungen investive Gebarung							0,00	0,00	0,00
SU 34	Summe Auszahlungen investive Gebarung							0,00	0,00	0,00
SA2	Saldo (2) Geldfluss aus der Investiven Gebarung (33 - 34)							0,00	0,00	0,00
SA3	Saldo (3) Nettofinanzierungssaldo (Saldo 1 + Saldo 2)							-429,60	-800,00	370,40
Finanzierungstätigkeit										
SU 35	Summe Einzahlungen aus der Finanzierungstätigkeit							0,00	0,00	0,00
SU 36	Summe Auszahlungen aus der Finanzierungstätigkeit							0,00	0,00	0,00
SA4	Saldo (4) Geldfluss aus der Finanzierungstätigkeit (35 - 36)							0,00	0,00	0,00
SA5	Saldo (5) Geldfluss aus der voranschlagswirksamen Gebarung (Saldo 3 + Saldo 4)							-429,60	-800,00	370,40

		MVAG	MVAG	QU	Ergebnisrechnung			Finanzierungsrechnung		
		EH	FH		RA 2020	VA 2020	RA - VA	RA 2020	VA 2020	RA - VA
5 Gesundheit										
51	Gesundheitsdienst									
510	Medizinische Bereichsversorgung									
510000	Medizinische Bereichsversorgung									
Operative Gebarung										
SU 21 / 31	Summe Erträge / Einzahlungen operative Gebarung				0,00	0,00	0,00	0,00	0,00	0,00
1/510000-751000	Kosten gemeindeärztlicher Dienst	2231	3231	26	4.835,98	5.000,00	-164,02	4.835,98	5.000,00	-164,02
SU 22 / 32	Summe Aufwendungen / Auszahlungen operative Gebarung				4.835,98	5.000,00	-164,02	4.835,98	5.000,00	-164,02
SA 0 / SA 1	(0) Nettoergebnis (21 - 22) / (1) Geldfluss operative Gebarung (31 - 32)				-4.835,98	-5.000,00	164,02	-4.835,98	-5.000,00	164,02
SU 23	Summe Haushaltsrücklagen				0,00	0,00	0,00	0,00	0,00	0,00
SA00	Nettoergebnis nach Zuw./Entn. Haushaltsrücklagen (Saldo 0 +/- SU23)				-4.835,98	-5.000,00	164,02			
Investive Gebarung										
SU 33	Summe Einzahlungen investive Gebarung							0,00	0,00	0,00
SU 34	Summe Auszahlungen investive Gebarung							0,00	0,00	0,00
SA2	Saldo (2) Geldfluss aus der Investiven Gebarung (33 - 34)							0,00	0,00	0,00
SA3	Saldo (3) Nettofinanzierungssaldo (Saldo 1 + Saldo 2)							-4.835,98	-5.000,00	164,02
Finanzierungstätigkeit										
SU 35	Summe Einzahlungen aus der Finanzierungstätigkeit							0,00	0,00	0,00
SU 36	Summe Auszahlungen aus der Finanzierungstätigkeit							0,00	0,00	0,00
SA4	Saldo (4) Geldfluss aus der Finanzierungstätigkeit (35 - 36)							0,00	0,00	0,00
SA5	Saldo (5) Geldfluss aus der voranschlagswirksamen Gebarung (Saldo 3 + Saldo 4)							-4.835,98	-5.000,00	164,02
512	Sonstige medizinische Beratung und Betreuung									
512000	Sonstige medizinische Beratung u. Betreuung									
Operative Gebarung										
SU 21 / 31	Summe Erträge / Einzahlungen operative Gebarung				0,00	0,00	0,00	0,00	0,00	0,00
1/512000-728000	Impfungen	2225	3225	24	1.085,92	3.000,00	-1.914,08	1.085,92	3.000,00	-1.914,08
SU 22 / 32	Summe Aufwendungen / Auszahlungen operative Gebarung				1.085,92	3.000,00	-1.914,08	1.085,92	3.000,00	-1.914,08
SA 0 / SA 1	(0) Nettoergebnis (21 - 22) / (1) Geldfluss operative Gebarung (31 - 32)				-1.085,92	-3.000,00	1.914,08	-1.085,92	-3.000,00	1.914,08
SU 23	Summe Haushaltsrücklagen				0,00	0,00	0,00	0,00	0,00	0,00
SA00	Nettoergebnis nach Zuw./Entn. Haushaltsrücklagen (Saldo 0 +/- SU23)				-1.085,92	-3.000,00	1.914,08			
Investive Gebarung										
SU 33	Summe Einzahlungen investive Gebarung							0,00	0,00	0,00
SU 34	Summe Auszahlungen investive Gebarung							0,00	0,00	0,00
SA2	Saldo (2) Geldfluss aus der Investiven Gebarung (33 - 34)							0,00	0,00	0,00
SA3	Saldo (3) Nettofinanzierungssaldo (Saldo 1 + Saldo 2)							-1.085,92	-3.000,00	1.914,08

		MVAG	MVAG	QU	Ergebnisrechnung			Finanzierungsrechnung		
		EH	FH		RA 2020	VA 2020	RA - VA	RA 2020	VA 2020	RA - VA
Finanzierungstätigkeit										
SU 35	Summe Einzahlungen aus der Finanzierungstätigkeit							0,00	0,00	0,00
SU 36	Summe Auszahlungen aus der Finanzierungstätigkeit							0,00	0,00	0,00
SA4	Saldo (4) Geldfluss aus der Finanzierungstätigkeit (35 – 36)							0,00	0,00	0,00
SA5	Saldo (5) Geldfluss aus der voranschlagswirksamen Gebarung (Saldo 3 + Saldo 4)							-1.085,92	-3.000,00	1.914,08
513 Desinfektionsanstalten										
513000 Desinfektionsanstalten										
Operative Gebarung										
SU 21 / 31	Summe Erträge / Einzahlungen operative Gebarung				0,00	0,00	0,00	0,00	0,00	0,00
1/513000-728000	Desinfektionen	2225	3225	24	113,76	100,00	13,76	113,76	100,00	13,76
SU 22 / 32	Summe Aufwendungen / Auszahlungen operative Gebarung				113,76	100,00	13,76	113,76	100,00	13,76
SA 0 / SA 1	(0) Nettoergebnis (21 - 22) / (1) Geldfluss operative Gebarung (31 – 32)				-113,76	-100,00	-13,76	-113,76	-100,00	-13,76
SU 23	Summe Haushaltsrücklagen				0,00	0,00	0,00	0,00	0,00	0,00
SA00	Nettoergebnis nach Zuw./Entn. Haushaltsrücklagen (Saldo 0 +/- SU23)				-113,76	-100,00	-13,76			
Investive Gebarung										
SU 33	Summe Einzahlungen investive Gebarung							0,00	0,00	0,00
SU 34	Summe Auszahlungen investive Gebarung							0,00	0,00	0,00
SA2	Saldo (2) Geldfluss aus der Investiven Gebarung (33 – 34)							0,00	0,00	0,00
SA3	Saldo (3) Nettofinanzierungssaldo (Saldo 1 + Saldo 2)							-113,76	-100,00	-13,76
Finanzierungstätigkeit										
SU 35	Summe Einzahlungen aus der Finanzierungstätigkeit							0,00	0,00	0,00
SU 36	Summe Auszahlungen aus der Finanzierungstätigkeit							0,00	0,00	0,00
SA4	Saldo (4) Geldfluss aus der Finanzierungstätigkeit (35 – 36)							0,00	0,00	0,00
SA5	Saldo (5) Geldfluss aus der voranschlagswirksamen Gebarung (Saldo 3 + Saldo 4)							-113,76	-100,00	-13,76
519 Sonstige Einrichtungen und Maßnahmen										
519100 Corona Maßnahmen										
Operative Gebarung										
SU 21 / 31	Summe Erträge / Einzahlungen operative Gebarung				0,00	0,00	0,00	0,00	0,00	0,00
1/519100-728000	Entgelte für sonstige Leistungen	2225	3225	24	15.269,23		15.269,23	15.269,23		15.269,23
SU 22 / 32	Summe Aufwendungen / Auszahlungen operative Gebarung				15.269,23	0,00	15.269,23	15.269,23	0,00	15.269,23
SA 0 / SA 1	(0) Nettoergebnis (21 - 22) / (1) Geldfluss operative Gebarung (31 – 32)				-15.269,23	0,00	-15.269,23	-15.269,23	0,00	-15.269,23
SU 23	Summe Haushaltsrücklagen				0,00	0,00	0,00	0,00	0,00	0,00
SA00	Nettoergebnis nach Zuw./Entn. Haushaltsrücklagen (Saldo 0 +/- SU23)				-15.269,23	0,00	-15.269,23			
Investive Gebarung										
SU 33	Summe Einzahlungen investive Gebarung							0,00	0,00	0,00

	MVAG	MVAG QU			Ergebnisrechnung			Finanzierungsrechnung			
		EH	FH		RA 2020	VA 2020	RA - VA	RA 2020	VA 2020	RA - VA	
SU 34		Summe Auszahlungen investive Gebarung						0,00	0,00	0,00	
SA2		Saldo (2) Geldfluss aus der Investiven Gebarung (33 – 34)						0,00	0,00	0,00	
SA3		Saldo (3) Nettofinanzierungssaldo (Saldo 1 + Saldo 2)						-15.269,23	0,00	-15.269,23	
Finanzierungstätigkeit											
SU 35		Summe Einzahlungen aus der Finanzierungstätigkeit						0,00	0,00	0,00	
SU 36		Summe Auszahlungen aus der Finanzierungstätigkeit						0,00	0,00	0,00	
SA4		Saldo (4) Geldfluss aus der Finanzierungstätigkeit (35 – 36)						0,00	0,00	0,00	
SA5		Saldo (5) Geldfluss aus der voranschlagswirksamen Gebarung (Saldo 3 + Saldo 4)						-15.269,23	0,00	-15.269,23	
52		Umweltschutz									
520		Natur- und Landschaftsschutz									
520000		Umweltschutz									
Operative Gebarung											
SU 21 / 31		Summe Erträge / Einzahlungen operative Gebarung			0,00	0,00	0,00	0,00	0,00	0,00	
1/520000-728100		sons. Umweltschutzmaßnahmen	2225	3225	24	4.676,26	5.000,00	-323,74	4.676,26	5.000,00	-323,74
1/520000-728200		Emissionsmessungen	2225	3225	24	19.206,00	19.200,00	6,00	19.206,00	19.200,00	6,00
1/520000-728300		Mitgliedsgebühren sharetoo	2225	3225	24	2.424,00	2.800,00	-376,00	2.424,00	2.800,00	-376,00
SU 22 / 32		Summe Aufwendungen / Auszahlungen operative Gebarung			26.306,26	27.000,00	-693,74	26.306,26	27.000,00	-693,74	
SA 0 / SA 1		(0) Nettoergebnis (21 - 22) / (1) Geldfluss operative Gebarung (31 – 32)			-26.306,26	-27.000,00	693,74	-26.306,26	-27.000,00	693,74	
SU 23		Summe Haushaltsrücklagen			0,00	0,00	0,00	0,00	0,00	0,00	
SA00		Nettoergebnis nach Zuw./Entn. Haushaltsrücklagen (Saldo 0 +/- SU23)			-26.306,26	-27.000,00	693,74				
Investive Gebarung											
SU 33		Summe Einzahlungen investive Gebarung						0,00	0,00	0,00	
SU 34		Summe Auszahlungen investive Gebarung						0,00	0,00	0,00	
SA2		Saldo (2) Geldfluss aus der Investiven Gebarung (33 – 34)						0,00	0,00	0,00	
SA3		Saldo (3) Nettofinanzierungssaldo (Saldo 1 + Saldo 2)						-26.306,26	-27.000,00	693,74	
Finanzierungstätigkeit											
SU 35		Summe Einzahlungen aus der Finanzierungstätigkeit						0,00	0,00	0,00	
SU 36		Summe Auszahlungen aus der Finanzierungstätigkeit						0,00	0,00	0,00	
SA4		Saldo (4) Geldfluss aus der Finanzierungstätigkeit (35 – 36)						0,00	0,00	0,00	
SA5		Saldo (5) Geldfluss aus der voranschlagswirksamen Gebarung (Saldo 3 + Saldo 4)						-26.306,26	-27.000,00	693,74	

		MVAG	MVAG	QU	Ergebnisrechnung			Finanzierungsrechnung		
		EH	FH		RA 2020	VA 2020	RA - VA	RA 2020	VA 2020	RA - VA
53	Rettungs- und Warndienste									
530	Rettungsdienste									
530000	Rettungsdienste									
Operative Gebarung										
SU 21 / 31	Summe Erträge / Einzahlungen operative Gebarung				0,00	0,00	0,00	0,00	0,00	0,00
1/530000-757000	Beiträge an Rettungsorganisationen	2234	3234	27	14.220,00	13.500,00	720,00	14.220,00	13.500,00	720,00
SU 22 / 32	Summe Aufwendungen / Auszahlungen operative Gebarung				14.220,00	13.500,00	720,00	14.220,00	13.500,00	720,00
SA 0 / SA 1	(0) Nettoergebnis (21 - 22) / (1) Geldfluss operative Gebarung (31 - 32)				-14.220,00	-13.500,00	-720,00	-14.220,00	-13.500,00	-720,00
SU 23	Summe Haushaltsrücklagen				0,00	0,00	0,00	0,00	0,00	0,00
SA00	Nettoergebnis nach Zuw./Entn. Haushaltsrücklagen (Saldo 0 +/- SU23)				-14.220,00	-13.500,00	-720,00			
Investive Gebarung										
SU 33	Summe Einzahlungen investive Gebarung							0,00	0,00	0,00
SU 34	Summe Auszahlungen investive Gebarung							0,00	0,00	0,00
SA2	Saldo (2) Geldfluss aus der Investiven Gebarung (33 - 34)							0,00	0,00	0,00
SA3	Saldo (3) Nettofinanzierungssaldo (Saldo 1 + Saldo 2)							-14.220,00	-13.500,00	-720,00
Finanzierungstätigkeit										
SU 35	Summe Einzahlungen aus der Finanzierungstätigkeit							0,00	0,00	0,00
SU 36	Summe Auszahlungen aus der Finanzierungstätigkeit							0,00	0,00	0,00
SA4	Saldo (4) Geldfluss aus der Finanzierungstätigkeit (35 - 36)							0,00	0,00	0,00
SA5	Saldo (5) Geldfluss aus der voranschlagswirksamen Gebarung (Saldo 3 + Saldo 4)							-14.220,00	-13.500,00	-720,00
56	Krankenanstalten anderer Rechtsträger									
562	Sprengelbeiträge									
562100	Beiträge der Gemeinde z.Krankenanstaltenspr.									
Operative Gebarung										
SU 21 / 31	Summe Erträge / Einzahlungen operative Gebarung				0,00	0,00	0,00	0,00	0,00	0,00
1/562100-752000	Sprengelbeitrag	2231	3231	26	419.894,35	406.000,00	13.894,35	419.894,35	406.000,00	13.894,35
SU 22 / 32	Summe Aufwendungen / Auszahlungen operative Gebarung				419.894,35	406.000,00	13.894,35	419.894,35	406.000,00	13.894,35
SA 0 / SA 1	(0) Nettoergebnis (21 - 22) / (1) Geldfluss operative Gebarung (31 - 32)				-419.894,35	-406.000,00	-13.894,35	-419.894,35	-406.000,00	-13.894,35
SU 23	Summe Haushaltsrücklagen				0,00	0,00	0,00	0,00	0,00	0,00
SA00	Nettoergebnis nach Zuw./Entn. Haushaltsrücklagen (Saldo 0 +/- SU23)				-419.894,35	-406.000,00	-13.894,35			
Investive Gebarung										
SU 33	Summe Einzahlungen investive Gebarung							0,00	0,00	0,00
SU 34	Summe Auszahlungen investive Gebarung							0,00	0,00	0,00
SA2	Saldo (2) Geldfluss aus der Investiven Gebarung (33 - 34)							0,00	0,00	0,00
SA3	Saldo (3) Nettofinanzierungssaldo (Saldo 1 + Saldo 2)							-419.894,35	-406.000,00	-13.894,35

	MVAG	MVAG	QU	Ergebnisrechnung			Finanzierungsrechnung			
				EH	FH		RA 2020	VA 2020	RA - VA	RA 2020
Finanzierungstätigkeit										
SU 35								0,00	0,00	0,00
SU 36								0,00	0,00	0,00
SA4								0,00	0,00	0,00
SA5								-419.894,35	-406.000,00	-13.894,35
562110										
Operative Gebarung										
SU 21 / 31								0,00	0,00	0,00
1/562110-752000				2231	3231	26		7,63	100,00	-92,37
SU 22 / 32								7,63	100,00	-92,37
SA 0 / SA 1								-7,63	-100,00	92,37
SU 23								0,00	0,00	0,00
SA00								-7,63	-100,00	92,37
Investive Gebarung										
SU 33								0,00	0,00	0,00
SU 34								0,00	0,00	0,00
SA2								0,00	0,00	0,00
SA3								-7,63	-100,00	92,37
Finanzierungstätigkeit										
SU 35								0,00	0,00	0,00
SU 36								0,00	0,00	0,00
SA4								0,00	0,00	0,00
SA5								-7,63	-100,00	92,37

		MVAG	MVAG	QU	Ergebnisrechnung			Finanzierungsrechnung		
		EH	FH		RA 2020	VA 2020	RA - VA	RA 2020	VA 2020	RA - VA
6 Straßen- und Wasserbau, Verkehr										
61	Straßenbau									
612	Gemeindestraßen									
612000	Gemeindestraßen									
Operative Gebarung										
6/612000+829910	Sonstige Erträge: Zuführung Vorhaben Aufschließung	2116	3116	18	21.772,42	72.000,00	-50.227,58	21.772,42	72.000,00	-50.227,58
6/612000+829961	Sonstige Erträge: Überschuss 2019	2116	3116	18	40.000,00	40.000,00		40.000,00	40.000,00	
SU 21 / 31	Summe Erträge / Einzahlungen operative Gebarung				61.772,42	112.000,00	-50.227,58	61.772,42	112.000,00	-50.227,58
1/612000-400000	Geringw.Anschaffungen	2221	3221	23	168,28	1.500,00	-1.331,72	168,28	1.500,00	-1.331,72
1/612000-459000	Sonst.Verbrauchsgüter	2221	3221	23		200,00	-200,00		200,00	-200,00
1/612000-611000	Instandh. Gemeindestraßen u.Brücken	2224	3224	24	15.959,64	10.000,00	5.959,64	13.137,54	10.000,00	3.137,54
5/612000-614000	Sanierung der Gemeindestraßen	2224	3224	24	61.772,42	112.000,00	-50.227,58	61.772,42	112.000,00	-50.227,58
1/612000-616000	Instandh.d.Maschinen u.Werkzeuge	2224	3224	24		1.700,00	-1.700,00		1.700,00	-1.700,00
1/612000-619000	Instandhaltung Sonderanlagen z.B. Hydrant, Schrankenanlage	2224	3224	24	333,62	1.000,00	-666,38	333,62	1.000,00	-666,38
1/612000-640000	Sachverständigen- honorare	2222	3222	24		5.000,00	-5.000,00		5.000,00	-5.000,00
1/612000-680000	Planmäßige Abschreibung	2226			107.714,42	107.000,00	714,42			
1/612000-729910	Sonstige Aufwendungen: Zuführung Projekt	2225	3225	24		66.500,00	-66.500,00		66.500,00	-66.500,00
5/612000-729961	Sonstige Aufwendungen: Überschuss 2019	2225	3225	24	40.000,00	40.000,00		40.000,00	40.000,00	
SU 22 / 32	Summe Aufwendungen / Auszahlungen operative Gebarung				225.948,38	344.900,00	-118.951,62	115.411,86	237.900,00	-122.488,14
SA 0 / SA 1	(0) Nettoergebnis (21 - 22) / (1) Geldfluss operative Gebarung (31 - 32)				-164.175,96	-232.900,00	68.724,04	-53.639,44	-125.900,00	72.260,56
SU 23	Summe Haushaltsrücklagen				0,00	0,00	0,00	0,00	0,00	0,00
SA00	Nettoergebnis nach Zuw./Entn. Haushaltsrücklagen (Saldo 0 +/- SU23)				-164.175,96	-232.900,00	68.724,04			
Investive Gebarung										
SU 33	Summe Einzahlungen investive Gebarung							0,00	0,00	0,00
1/612000-005000	Anlagen zu Straßenbauten		3412	40					5.800,00	-5.800,00
1/612000-020000	Ankauf von Maschinen		3414	41					1.500,00	-1.500,00
1/612000-030000	Ankauf von Werkzeugen		3414	41					1.700,00	-1.700,00
1/612000-050000	Sonderanlagen		3412	40					1.000,00	-1.000,00
SU 34	Summe Auszahlungen investive Gebarung							0,00	10.000,00	-10.000,00
SA2	Saldo (2) Geldfluss aus der Investiven Gebarung (33 - 34)							0,00	-10.000,00	10.000,00
SA3	Saldo (3) Nettofinanzierungssaldo (Saldo 1 + Saldo 2)							-53.639,44	-135.900,00	82.260,56
Finanzierungstätigkeit										
SU 35	Summe Einzahlungen aus der Finanzierungstätigkeit							0,00	0,00	0,00
SU 36	Summe Auszahlungen aus der Finanzierungstätigkeit							0,00	0,00	0,00

		MVAG	MVAG	QU	Ergebnisrechnung			Finanzierungsrechnung		
		EH	FH		RA 2020	VA 2020	RA - VA	RA 2020	VA 2020	RA - VA
SA4	Saldo (4) Geldfluss aus der Finanzierungstätigkeit (35 – 36)							0,00	0,00	0,00
SA5	Saldo (5) Geldfluss aus der voranschlagswirksamen Gebarung (Saldo 3 + Saldo 4)							-53.639,44	-135.900,00	82.260,56
612100	Straßenerweiterung Aufschließung Sulz, Hennersdorferstr									
Operative Gebarung										
6/612100+829961	Sonstige Erträge: Überschuss 2019	2116	3116	18	148.800,00	148.800,00		148.800,00	148.800,00	
6/612100+871000	Bedarfszuweisung	2121	3121	33	100.000,00	100.000,00		100.000,00	100.000,00	
SU 21 / 31	Summe Erträge / Einzahlungen operative Gebarung				248.800,00	248.800,00	0,00	248.800,00	248.800,00	0,00
5/612100-729910	Sonstige Aufwendungen	2225	3225	24	21.772,42		21.772,42	21.772,42		21.772,42
5/612100-729961	Sonstige Aufwendungen	2225	3225	24	148.800,00	148.800,00		148.800,00	148.800,00	
SU 22 / 32	Summe Aufwendungen / Auszahlungen operative Gebarung				170.572,42	148.800,00	21.772,42	170.572,42	148.800,00	21.772,42
SA 0 / SA 1	(0) Nettoergebnis (21 - 22) / (1) Geldfluss operative Gebarung (31 – 32)				78.227,58	100.000,00	-21.772,42	78.227,58	100.000,00	-21.772,42
SU 23	Summe Haushaltsrücklagen				0,00	0,00	0,00	0,00	0,00	0,00
SA00	Nettoergebnis nach Zuw./Entn. Haushaltsrücklagen (Saldo 0 +/- SU23)				78.227,58	100.000,00	-21.772,42			
Investive Gebarung										
6/612100+301000	Kapitaltransfers von Ländern, Länderfonds, Landeskammern		3331	33				75.000,00	75.000,00	
SU 33	Summe Einzahlungen investive Gebarung							75.000,00	75.000,00	0,00
5/612100-004000	Planung und Errichtung		3412	40				211.728,76	323.800,00	-112.071,24
SU 34	Summe Auszahlungen investive Gebarung							211.728,76	323.800,00	-112.071,24
SA2	Saldo (2) Geldfluss aus der Investiven Gebarung (33 – 34)							-136.728,76	-248.800,00	112.071,24
SA3	Saldo (3) Nettofinanzierungssaldo (Saldo 1 + Saldo 2)							-58.501,18	-148.800,00	90.298,82
Finanzierungstätigkeit										
SU 35	Summe Einzahlungen aus der Finanzierungstätigkeit							0,00	0,00	0,00
SU 36	Summe Auszahlungen aus der Finanzierungstätigkeit							0,00	0,00	0,00
SA4	Saldo (4) Geldfluss aus der Finanzierungstätigkeit (35 – 36)							0,00	0,00	0,00
SA5	Saldo (5) Geldfluss aus der voranschlagswirksamen Gebarung (Saldo 3 + Saldo 4)							-58.501,18	-148.800,00	90.298,82
612300	Gemeindestraßen									
Operative Gebarung										
6/612300+829910	Sonstige Erträge: Zuführung laufendes Budget	2116	3116	18		66.500,00	-66.500,00		66.500,00	-66.500,00
SU 21 / 31	Summe Erträge / Einzahlungen operative Gebarung				0,00	66.500,00	-66.500,00	0,00	66.500,00	-66.500,00
5/612300-720000	Kostenbeiträge Park & Ride Anlage	2225	3225	24	67.448,76	66.500,00	948,76	66.500,00	66.500,00	-66.500,00
SU 22 / 32	Summe Aufwendungen / Auszahlungen operative Gebarung				67.448,76	66.500,00	948,76	0,00	66.500,00	-66.500,00
SA 0 / SA 1	(0) Nettoergebnis (21 - 22) / (1) Geldfluss operative Gebarung (31 – 32)				-67.448,76	0,00	-67.448,76	0,00	0,00	0,00
SU 23	Summe Haushaltsrücklagen				0,00	0,00	0,00	0,00	0,00	0,00
SA00	Nettoergebnis nach Zuw./Entn. Haushaltsrücklagen (Saldo 0 +/- SU23)				-67.448,76	0,00	-67.448,76			

	MVAG	MVAG	QU	Ergebnisrechnung			Finanzierungsrechnung			
				EH	FH		RA 2020	VA 2020	RA - VA	RA 2020
Investive Gebarung										
SU 33								0,00	0,00	0,00
SU 34								0,00	0,00	0,00
SA2								0,00	0,00	0,00
SA3								0,00	0,00	0,00
Finanzierungstätigkeit										
SU 35								0,00	0,00	0,00
SU 36								0,00	0,00	0,00
SA4								0,00	0,00	0,00
SA5								0,00	0,00	0,00
63 Schutzwasserbau										
631 Konkurrenzgewässer										
631000 Konkurrenzgewässer										
Operative Gebarung										
SU 21 / 31								0,00	0,00	0,00
1/631000-752000				2231	3231	26		10.387,10	10.600,00	-212,90
SU 22 / 32								10.387,10	10.600,00	-212,90
SA 0 / SA 1								-10.387,10	-10.600,00	212,90
SU 23								0,00	0,00	0,00
SA00								-10.387,10	-10.600,00	212,90
Investive Gebarung										
SU 33								0,00	0,00	0,00
SU 34								0,00	0,00	0,00
SA2								0,00	0,00	0,00
SA3								-10.387,10	-10.600,00	212,90
Finanzierungstätigkeit										
SU 35								0,00	0,00	0,00
SU 36								0,00	0,00	0,00
SA4								0,00	0,00	0,00
SA5								-10.387,10	-10.600,00	212,90
639 Sonstige Einrichtungen und Maßnahmen										
639000 Schutzwasserbau										
Operative Gebarung										
2/639000+813000				2127				2.479,67	2.500,00	-20,33

		MVAG			Ergebnisrechnung			Finanzierungsrechnung		
		EH	FH	QU	RA 2020	VA 2020	RA - VA	RA 2020	VA 2020	RA - VA
6/639000+829961	Sonstige Erträge: Überschuss 2019	2116	3116	18	51.800,00	51.800,00		51.800,00	51.800,00	
SU 21 / 31	Summe Erträge / Einzahlungen operative Gebarung				54.279,67	54.300,00	-20,33	51.800,00	51.800,00	0,00
1/639000-680000	Planmäßige Abschreibung	2226			5.637,83	7.400,00	-1.762,17			
5/639000-729961	Sonstige Aufwendungen	2225	3225	24	51.800,00	51.800,00		51.800,00	51.800,00	
1/639000-754000	Sonstige Einrichtungen und Maßnahmen	2231	3231	26		2.000,00	-2.000,00		2.000,00	-2.000,00
SU 22 / 32	Summe Aufwendungen / Auszahlungen operative Gebarung				57.437,83	61.200,00	-3.762,17	51.800,00	53.800,00	-2.000,00
SA 0 / SA 1	(0) Nettoergebnis (21 - 22) / (1) Geldfluss operative Gebarung (31 - 32)				-3.158,16	-6.900,00	3.741,84	0,00	-2.000,00	2.000,00
SU 23	Summe Haushaltsrücklagen				0,00	0,00	0,00	0,00	0,00	0,00
SA00	Nettoergebnis nach Zuw./Entn. Haushaltsrücklagen (Saldo 0 +/- SU23)				-3.158,16	-6.900,00	3.741,84			
Investive Gebarung										
SU 33	Summe Einzahlungen investive Gebarung							0,00	0,00	0,00
5/639000-010000	Errichtung und Planung		3413	40				4.464,00	51.800,00	-47.336,00
SU 34	Summe Auszahlungen investive Gebarung							4.464,00	51.800,00	-47.336,00
SA2	Saldo (2) Geldfluss aus der Investiven Gebarung (33 - 34)							-4.464,00	-51.800,00	47.336,00
SA3	Saldo (3) Nettofinanzierungssaldo (Saldo 1 + Saldo 2)							-4.464,00	-53.800,00	49.336,00
Finanzierungstätigkeit										
SU 35	Summe Einzahlungen aus der Finanzierungstätigkeit							0,00	0,00	0,00
SU 36	Summe Auszahlungen aus der Finanzierungstätigkeit							0,00	0,00	0,00
SA4	Saldo (4) Geldfluss aus der Finanzierungstätigkeit (35 - 36)							0,00	0,00	0,00
SA5	Saldo (5) Geldfluss aus der voranschlagswirksamen Gebarung (Saldo 3 + Saldo 4)							-4.464,00	-53.800,00	49.336,00
64	Straßenverkehr									
640	Einrichtungen und Maßnahmen nach der Straßenverkehrsordr									
640000	Einrichtungen und Maßnahmen nach STVO									
Operative Gebarung										
2/640000+868000	Gemeindestraßenstrafen	2124	3124	16	4.120,00	4.000,00	120,00	4.120,00	4.000,00	120,00
SU 21 / 31	Summe Erträge / Einzahlungen operative Gebarung				4.120,00	4.000,00	120,00	4.120,00	4.000,00	120,00
1/640000-400000	Geringwertige Wirtschaftsgüter (GWG)	2221	3221	23	1.607,65	2.000,00	-392,35	1.607,65	2.000,00	-392,35
1/640000-600000	Strom Ampeln	2222	3222	24	120,10	200,00	-79,90	120,10	200,00	-79,90
1/640000-619000	Instandh. der Straßen- verkehrszeichen und Ampeln	2224	3224	24	3.863,21	3.100,00	763,21	3.018,30	3.100,00	-81,70
SU 22 / 32	Summe Aufwendungen / Auszahlungen operative Gebarung				5.590,96	5.300,00	290,96	4.746,05	5.300,00	-553,95
SA 0 / SA 1	(0) Nettoergebnis (21 - 22) / (1) Geldfluss operative Gebarung (31 - 32)				-1.470,96	-1.300,00	-170,96	-626,05	-1.300,00	673,95
SU 23	Summe Haushaltsrücklagen				0,00	0,00	0,00	0,00	0,00	0,00
SA00	Nettoergebnis nach Zuw./Entn. Haushaltsrücklagen (Saldo 0 +/- SU23)				-1.470,96	-1.300,00	-170,96			
Investive Gebarung										
SU 33	Summe Einzahlungen investive Gebarung							0,00	0,00	0,00

		MVAG		QU	Ergebnisrechnung			Finanzierungsrechnung			
		EH	FH		RA 2020	VA 2020	RA - VA	RA 2020	VA 2020	RA - VA	
1/640000-050000	Ankauf von Verkehrs- zeichen u.- spiegeln		3412	40				5.388,01	6.000,00	-611,99	
SU 34	Summe Auszahlungen investive Gebarung							5.388,01	6.000,00	-611,99	
SA2	Saldo (2) Geldfluss aus der Investiven Gebarung (33 – 34)							-5.388,01	-6.000,00	611,99	
SA3	Saldo (3) Nettofinanzierungssaldo (Saldo 1 + Saldo 2)							-6.014,06	-7.300,00	1.285,94	
Finanzierungstätigkeit											
SU 35	Summe Einzahlungen aus der Finanzierungstätigkeit							0,00	0,00	0,00	
SU 36	Summe Auszahlungen aus der Finanzierungstätigkeit							0,00	0,00	0,00	
SA4	Saldo (4) Geldfluss aus der Finanzierungstätigkeit (35 – 36)							0,00	0,00	0,00	
SA5	Saldo (5) Geldfluss aus der voranschlagswirksamen Gebarung (Saldo 3 + Saldo 4)							-6.014,06	-7.300,00	1.285,94	
68	Post- und Telekommunikationsdienste										
680	Post- und Telekommunikationsdienste										
680000	Post- u. Fernmelde- verkehr										
Operative Gebarung											
SU 21 / 31	Summe Erträge / Einzahlungen operative Gebarung				0,00	0,00	0,00	0,00	0,00	0,00	
1/680000-600000	Beleuchtung in öffent- lichen Fernsprechern		2222	3222	24	177,22	200,00	-22,78	177,22	200,00	-22,78
SU 22 / 32	Summe Aufwendungen / Auszahlungen operative Gebarung				177,22	200,00	-22,78	177,22	200,00	-22,78	
SA 0 / SA 1	(0) Nettoergebnis (21 - 22) / (1) Geldfluss operative Gebarung (31 – 32)				-177,22	-200,00	22,78	-177,22	-200,00	22,78	
SU 23	Summe Haushaltsrücklagen				0,00	0,00	0,00	0,00	0,00	0,00	
SA00	Nettoergebnis nach Zuw./Entn. Haushaltsrücklagen (Saldo 0 +/- SU23)				-177,22	-200,00	22,78				
Investive Gebarung											
SU 33	Summe Einzahlungen investive Gebarung							0,00	0,00	0,00	
SU 34	Summe Auszahlungen investive Gebarung							0,00	0,00	0,00	
SA2	Saldo (2) Geldfluss aus der Investiven Gebarung (33 – 34)							0,00	0,00	0,00	
SA3	Saldo (3) Nettofinanzierungssaldo (Saldo 1 + Saldo 2)							-177,22	-200,00	22,78	
Finanzierungstätigkeit											
SU 35	Summe Einzahlungen aus der Finanzierungstätigkeit							0,00	0,00	0,00	
SU 36	Summe Auszahlungen aus der Finanzierungstätigkeit							0,00	0,00	0,00	
SA4	Saldo (4) Geldfluss aus der Finanzierungstätigkeit (35 – 36)							0,00	0,00	0,00	
SA5	Saldo (5) Geldfluss aus der voranschlagswirksamen Gebarung (Saldo 3 + Saldo 4)							-177,22	-200,00	22,78	

		MVAG MVAG QU			Ergebnisrechnung			Finanzierungsrechnung		
		EH	FH	QU	RA 2020	VA 2020	RA - VA	RA 2020	VA 2020	RA - VA
7 Wirtschaftsförderung										
71	Grundlagenverbesserung in der Land- und Forstwirtschaft									
710	Land- und forstwirtschaftlicher Wegebau									
710000	Land- und forstwirtschaftl. Wegebau									
Operative Gebarung										
6/710000+829100	Sonstige Erträge	2116	3116	18		7.500,00	-7.500,00	7.500,00		-7.500,00
6/710000+829910	Sonstige Erträge	2116	3116	18	7.793,00		7.793,00	7.793,00		7.793,00
6/710000+871000	Bedarfszuweisung	2121	3121	33	1.250,00	1.200,00	50,00	1.250,00	1.200,00	50,00
SU 21 / 31	Summe Erträge / Einzahlungen operative Gebarung				9.043,00	8.700,00	343,00	9.043,00	8.700,00	343,00
1/710000-611000	Instandhaltung der Güterwege	2224	3224	24	954,61	5.000,00	-4.045,39	954,61	5.000,00	-4.045,39
1/710000-680000	Planmäßige Abschreibung	2226			73.563,78	73.000,00	563,78			
1/710000-729910	Sonstige Aufwendungen	2225	3225	24	7.793,00	7.500,00	293,00	7.793,00	7.500,00	293,00
SU 22 / 32	Summe Aufwendungen / Auszahlungen operative Gebarung				82.311,39	85.500,00	-3.188,61	8.747,61	12.500,00	-3.752,39
SA 0 / SA 1	(0) Nettoergebnis (21 - 22) / (1) Geldfluss operative Gebarung (31 - 32)				-73.268,39	-76.800,00	3.531,61	295,39	-3.800,00	4.095,39
SU 23	Summe Haushaltsrücklagen				0,00	0,00	0,00	0,00	0,00	0,00
SA00	Nettoergebnis nach Zuw./Entn. Haushaltsrücklagen (Saldo 0 +/- SU23)				-73.268,39	-76.800,00	3.531,61			
Investive Gebarung										
6/710000+301000	Kapitaltransfers von Ländern, Landesfonds und Landeskammern		3331	33				1.250,00	1.300,00	-50,00
SU 33	Summe Einzahlungen investive Gebarung							1.250,00	1.300,00	-50,00
5/710000-002000	Straßenbauten		3412	40				10.293,00	10.000,00	293,00
SU 34	Summe Auszahlungen investive Gebarung							10.293,00	10.000,00	293,00
SA2	(2) Geldfluss aus der Investiven Gebarung (33 - 34)							-9.043,00	-8.700,00	-343,00
SA3	Saldo (3) Nettofinanzierungssaldo (Saldo 1 + Saldo 2)							-8.747,61	-12.500,00	3.752,39
Finanzierungstätigkeit										
SU 35	Summe Einzahlungen aus der Finanzierungstätigkeit							0,00	0,00	0,00
SU 36	Summe Auszahlungen aus der Finanzierungstätigkeit							0,00	0,00	0,00
SA4	Saldo (4) Geldfluss aus der Finanzierungstätigkeit (35 - 36)							0,00	0,00	0,00
SA5	Saldo (5) Geldfluss aus der voranschlagswirksamen Gebarung (Saldo 3 + Saldo 4)							-8.747,61	-12.500,00	3.752,39
713	Elektrifizierung und Mechanisierung									
713000	Elektrifizierung und Mechanisierung									
Operative Gebarung										
SU 21 / 31	Summe Erträge / Einzahlungen operative Gebarung				0,00	0,00	0,00	0,00	0,00	0,00
1/713000-680000	Planmäßige Abschreibung	2226			3.797,49	3.700,00	97,49			
SU 22 / 32	Summe Aufwendungen / Auszahlungen operative Gebarung				3.797,49	3.700,00	97,49	0,00	0,00	0,00
SA 0 / SA 1	(0) Nettoergebnis (21 - 22) / (1) Geldfluss operative Gebarung (31 - 32)				-3.797,49	-3.700,00	-97,49	0,00	0,00	0,00

	MVAG	MVAG QU	Ergebnisrechnung			Finanzierungsrechnung				
			EH	FH	RA 2020	VA 2020	RA - VA	RA 2020	VA 2020	RA - VA
SU 23		Summe Haushaltsrücklagen			0,00	0,00	0,00	0,00	0,00	0,00
SA00		Nettoergebnis nach Zuw./Entn. Haushaltsrücklagen (Saldo 0 +/- SU23)			-3.797,49	-3.700,00	-97,49			
Investive Gebarung										
SU 33		Summe Einzahlungen investive Gebarung						0,00	0,00	0,00
SU 34		Summe Auszahlungen investive Gebarung						0,00	0,00	0,00
SA2		Saldo (2) Geldfluss aus der Investiven Gebarung (33 – 34)						0,00	0,00	0,00
SA3		Saldo (3) Nettofinanzierungssaldo (Saldo 1 + Saldo 2)						0,00	0,00	0,00
Finanzierungstätigkeit										
SU 35		Summe Einzahlungen aus der Finanzierungstätigkeit						0,00	0,00	0,00
SU 36		Summe Auszahlungen aus der Finanzierungstätigkeit						0,00	0,00	0,00
SA4		Saldo (4) Geldfluss aus der Finanzierungstätigkeit (35 – 36)						0,00	0,00	0,00
SA5		Saldo (5) Geldfluss aus der voranschlagswirksamen Gebarung (Saldo 3 + Saldo 4)						0,00	0,00	0,00
78		Förderung von Handel, Gewerbe und Industrie								
782		Wirtschaftspolitische Maßnahmen								
782000		Wirtschaftspolitische Maßnahmen								
Operative Gebarung										
SU 21 / 31		Summe Erträge / Einzahlungen operative Gebarung			0,00	0,00	0,00	0,00	0,00	0,00
1/782000-756000		Wirtschaftsförderung	2233	3233	27		5.000,00	-5.000,00	5.000,00	-5.000,00
SU 22 / 32		Summe Aufwendungen / Auszahlungen operative Gebarung			0,00	5.000,00	-5.000,00	0,00	5.000,00	-5.000,00
SA 0 / SA 1		(0) Nettoergebnis (21 - 22) / (1) Geldfluss operative Gebarung (31 – 32)			0,00	-5.000,00	5.000,00	0,00	-5.000,00	5.000,00
SU 23		Summe Haushaltsrücklagen			0,00	0,00	0,00	0,00	0,00	0,00
SA00		Nettoergebnis nach Zuw./Entn. Haushaltsrücklagen (Saldo 0 +/- SU23)			0,00	-5.000,00	5.000,00			
Investive Gebarung										
SU 33		Summe Einzahlungen investive Gebarung						0,00	0,00	0,00
SU 34		Summe Auszahlungen investive Gebarung						0,00	0,00	0,00
SA2		Saldo (2) Geldfluss aus der Investiven Gebarung (33 – 34)						0,00	0,00	0,00
SA3		Saldo (3) Nettofinanzierungssaldo (Saldo 1 + Saldo 2)						0,00	-5.000,00	5.000,00
Finanzierungstätigkeit										
SU 35		Summe Einzahlungen aus der Finanzierungstätigkeit						0,00	0,00	0,00
SU 36		Summe Auszahlungen aus der Finanzierungstätigkeit						0,00	0,00	0,00
SA4		Saldo (4) Geldfluss aus der Finanzierungstätigkeit (35 – 36)						0,00	0,00	0,00
SA5		Saldo (5) Geldfluss aus der voranschlagswirksamen Gebarung (Saldo 3 + Saldo 4)						0,00	-5.000,00	5.000,00

	MVAG			MVAG QU			Ergebnisrechnung			Finanzierungsrechnung		
	EH	FH		RA 2020	VA 2020	RA - VA	RA 2020	VA 2020	RA - VA			
8 Dienstleistungen												
81	Öffentliche Einrichtungen (soweit nicht dem Abschnitt 85)											
814	Straßenreinigung											
814000	Straßenreinigung											
Operative Gebarung												
SU 21 / 31	Summe Erträge / Einzahlungen operative Gebarung						0,00	0,00	0,00	0,00	0,00	0,00
1/814000-680000	Planmäßige Abschreibung	2226				3.033,55		3.033,55				
1/814000-728000	Sons.Leistungsentg. an Firmen - Kehrung	2225	3225	24		2.388,41	3.200,00	-811,59	2.388,41	3.200,00	-811,59	
1/814000-729000	Winterdienst	2225	3225	24		12.577,20	14.000,00	-1.422,80	7.777,20	14.000,00	-6.222,80	
SU 22 / 32	Summe Aufwendungen / Auszahlungen operative Gebarung						17.999,16	17.200,00	799,16	10.165,61	17.200,00	-7.034,39
SA 0 / SA 1	(0) Nettoergebnis (21 - 22) / (1) Geldfluss operative Gebarung (31 - 32)						-17.999,16	-17.200,00	-799,16	-10.165,61	-17.200,00	7.034,39
SU 23	Summe Haushaltsrücklagen						0,00	0,00	0,00	0,00	0,00	0,00
SA00	Nettoergebnis nach Zuw./Entn. Haushaltsrücklagen (Saldo 0 +/- SU23)						-17.999,16	-17.200,00	-799,16			
Investive Gebarung												
SU 33	Summe Einzahlungen investive Gebarung									0,00	0,00	0,00
1/814000-050000	Salzsilo Winterdienst		3412	40					30.335,52	30.000,00	335,52	
SU 34	Summe Auszahlungen investive Gebarung									30.335,52	30.000,00	335,52
SA2	Saldo (2) Geldfluss aus der Investiven Gebarung (33 - 34)									-30.335,52	-30.000,00	-335,52
SA3	Saldo (3) Nettofinanzierungssaldo (Saldo 1 + Saldo 2)									-40.501,13	-47.200,00	6.698,87
Finanzierungstätigkeit												
SU 35	Summe Einzahlungen aus der Finanzierungstätigkeit									0,00	0,00	0,00
SU 36	Summe Auszahlungen aus der Finanzierungstätigkeit									0,00	0,00	0,00
SA4	Saldo (4) Geldfluss aus der Finanzierungstätigkeit (35 - 36)									0,00	0,00	0,00
SA5	Saldo (5) Geldfluss aus der voranschlagswirksamen Gebarung (Saldo 3 + Saldo 4)									-40.501,13	-47.200,00	6.698,87
815	Park- und Gartenanlagen, Kinderspielplätze											
815000	Park- u.Gartenanlagen, Kinderspielplätze											
Operative Gebarung												
2/815000+828000	Rückersätze von Ausgaben	2116	3116	18		1.164,10	1.000,00	164,10	1.164,10	1.000,00	164,10	
2/815000+829000	Sonstige Erträge	2116	3116	18		140,00	100,00	40,00	140,00	100,00	40,00	
6/815000+829910	Sonstige Erträge: Zuführung operative Gebarung	2116	3116	18		11.940,00	12.000,00	-60,00	11.940,00	12.000,00	-60,00	
SU 21 / 31	Summe Erträge / Einzahlungen operative Gebarung						13.244,10	13.100,00	144,10	13.244,10	13.100,00	144,10
1/815000-600000	Strom	2222	3222	24		2.407,72	2.800,00	-392,28	2.407,72	2.800,00	-392,28	
1/815000-610000	Instandhaltung v.Grund und Boden	2224	3224	24		490,78	500,00	-9,22	490,78	500,00	-9,22	

		MVAG			Ergebnisrechnung			Finanzierungsrechnung		
		EH	FH	QU	RA 2020	VA 2020	RA - VA	RA 2020	VA 2020	RA - VA
1/815000-613000	Instandhaltung der Grundstückseinrichtung	2224	3224	24	7.879,95	8.000,00	-120,05	7.879,95	8.000,00	-120,05
5/815000-613000	Instandhaltung von sonstigen Grundstückseinrichtungen	2224	3224	24	11.940,00	12.000,00	-60,00	11.940,00	12.000,00	-60,00
1/815000-680000	Planmäßige Abschreibung	2226			10.710,59	10.400,00	310,59			
1/815000-729910	Sonstige Aufwendungen	2225	3225	24	11.940,00		11.940,00	11.940,00		11.940,00
SU 22 / 32	Summe Aufwendungen / Auszahlungen operative Gebarung				45.369,04	33.700,00	11.669,04	34.658,45	23.300,00	11.358,45
SA 0 / SA 1	(0) Nettoergebnis (21 - 22) / (1) Geldfluss operative Gebarung (31 - 32)				-32.124,94	-20.600,00	-11.524,94	-21.414,35	-10.200,00	-11.214,35
SU 23	Summe Haushaltsrücklagen				0,00	0,00	0,00	0,00	0,00	0,00
SA00	Nettoergebnis nach Zuw./Entn. Haushaltsrücklagen (Saldo 0 +/- SU23)				-32.124,94	-20.600,00	-11.524,94			
Investive Gebarung										
SU 33	Summe Einzahlungen investive Gebarung							0,00	0,00	0,00
SU 34	Summe Auszahlungen investive Gebarung							0,00	0,00	0,00
SA2	Saldo (2) Geldfluss aus der Investiven Gebarung (33 - 34)							0,00	0,00	0,00
SA3	Saldo (3) Nettofinanzierungssaldo (Saldo 1 + Saldo 2)							-21.414,35	-10.200,00	-11.214,35
Finanzierungstätigkeit										
SU 35	Summe Einzahlungen aus der Finanzierungstätigkeit							0,00	0,00	0,00
SU 36	Summe Auszahlungen aus der Finanzierungstätigkeit							0,00	0,00	0,00
SA4	Saldo (4) Geldfluss aus der Finanzierungstätigkeit (35 - 36)							0,00	0,00	0,00
SA5	Saldo (5) Geldfluss aus der voranschlagswirksamen Gebarung (Saldo 3 + Saldo 4)							-21.414,35	-10.200,00	-11.214,35
816	Öffentliche Beleuchtung und öffentliche Uhren									
816000	Öffentliche Beleuchtung und Uhren									
Operative Gebarung										
SU 21 / 31	Summe Erträge / Einzahlungen operative Gebarung				0,00	0,00	0,00	0,00	0,00	0,00
1/816000-619000	Instandhaltung	2224	3224	24		5.000,00	-5.000,00		5.000,00	-5.000,00
1/816000-680000	Planmäßige Abschreibung	2226			66,00		66,00			
1/816000-705000	Contracting öffentliche Beleuchtung	2223	3223	24	41.028,64	43.200,00	-2.171,36	41.028,64	43.200,00	-2.171,36
SU 22 / 32	Summe Aufwendungen / Auszahlungen operative Gebarung				41.094,64	48.200,00	-7.105,36	41.028,64	48.200,00	-7.171,36
SA 0 / SA 1	(0) Nettoergebnis (21 - 22) / (1) Geldfluss operative Gebarung (31 - 32)				-41.094,64	-48.200,00	7.105,36	-41.028,64	-48.200,00	7.171,36
SU 23	Summe Haushaltsrücklagen				0,00	0,00	0,00	0,00	0,00	0,00
SA00	Nettoergebnis nach Zuw./Entn. Haushaltsrücklagen (Saldo 0 +/- SU23)				-41.094,64	-48.200,00	7.105,36			
Investive Gebarung										
SU 33	Summe Einzahlungen investive Gebarung							0,00	0,00	0,00
1/816000-050000	Anlagen öffentl. Beleuchtung Masten, Leitungen, Schaltanl.		3412	40					3.000,00	-3.000,00
SU 34	Summe Auszahlungen investive Gebarung							0,00	3.000,00	-3.000,00
SA2	Saldo (2) Geldfluss aus der Investiven Gebarung (33 - 34)							0,00	-3.000,00	3.000,00
SA3	Saldo (3) Nettofinanzierungssaldo (Saldo 1 + Saldo 2)							-41.028,64	-51.200,00	10.171,36

		MVAG MVAG QU			Ergebnisrechnung			Finanzierungsrechnung		
		EH	FH		RA 2020	VA 2020	RA - VA	RA 2020	VA 2020	RA - VA
Finanzierungstätigkeit										
SU 35	Summe Einzahlungen aus der Finanzierungstätigkeit							0,00	0,00	0,00
SU 36	Summe Auszahlungen aus der Finanzierungstätigkeit							0,00	0,00	0,00
SA4	Saldo (4) Geldfluss aus der Finanzierungstätigkeit (35 – 36)							0,00	0,00	0,00
SA5	Saldo (5) Geldfluss aus der voranschlagswirksamen Gebarung (Saldo 3 + Saldo 4)							-41.028,64	-51.200,00	10.171,36
817 Friedhöfe (einschließlich Einsegnungshallen und Krematorien)										
817000 Friedhöfe										
Operative Gebarung										
2/817000+852000	Grabstellengebühren	2113	3113	12	6.000,00	9.000,00	-3.000,00	6.575,00	9.000,00	-2.425,00
2/817000+852100	Begräbnis- und Leichenkammergebühren	2113	3113	12	11.639,65	14.000,00	-2.360,35	11.041,65	14.000,00	-2.958,35
SU 21 / 31	Summe Erträge / Einzahlungen operative Gebarung				17.639,65	23.000,00	-5.360,35	17.616,65	23.000,00	-5.383,35
1/817000-459000	Sonst. Verbrauchsgüter	2221	3221	23	346,35	300,00	46,35	346,35	300,00	46,35
1/817000-510000	Geldbezüge der Vertragsbediensteten der Verwaltung	2211	3211	20	211,20	300,00	-88,80	211,20	300,00	-88,80
1/817000-511000	Bezüge VB Arbeiter	2211	3211	20	5.883,41	6.000,00	-116,59	5.883,41	6.000,00	-116,59
1/817000-565000	Mehrleistungsvergütungen	2211	3211	20	133,06	200,00	-66,94	133,06	200,00	-66,94
1/817000-569000	Nebengebühren	2211	3211	20	1.079,79	1.000,00	79,79	1.079,79	1.000,00	79,79
1/817000-580000	DBG zum Ausgleichsfonds	2212	3212	20	285,24	300,00	-14,76	285,24	300,00	-14,76
1/817000-582000	Dienstgeberbeitr.z.sozial.Sicherh.	2212	3212	20	1.598,54	1.600,00	-1,46	1.598,54	1.600,00	-1,46
1/817000-591000	Dotierung von Rückstellungen für Abfertigungen	2214				900,00	-900,00			
1/817000-592000	Dotierung von Rückstellungen für Jubiläumswendungen	2214			373,64	400,00	-26,36			
1/817000-600000	Strom	2222	3222	24	192,07	400,00	-207,93	192,07	400,00	-207,93
1/817000-610000	Instandhaltung Grund	2224	3224	24	866,62	1.000,00	-133,38	866,62	1.000,00	-133,38
1/817000-614000	Instandhaltung Halle	2224	3224	24	1.880,40	2.000,00	-119,60	1.904,53	2.000,00	-95,47
1/817000-670000	Versicherungen	2222	3222	24	697,35	700,00	-2,65	697,35	700,00	-2,65
1/817000-680000	Planmäßige Abschreibung	2226			4.346,99	4.300,00	46,99			
1/817000-724000	Reisegebühren	2225	3225	24	2,82	100,00	-97,18	2,82	100,00	-97,18
1/817000-728000	Sonst. Leistungsentg. an Firmen	2225	3225	24	9.615,36	15.500,00	-5.884,64	11.149,68	15.500,00	-4.350,32
SU 22 / 32	Summe Aufwendungen / Auszahlungen operative Gebarung				27.512,84	35.000,00	-7.487,16	24.350,66	29.400,00	-5.049,34
SA 0 / SA 1	(0) Nettoergebnis (21 - 22) / (1) Geldfluss operative Gebarung (31 – 32)				-9.873,19	-12.000,00	2.126,81	-6.734,01	-6.400,00	-334,01
SU 23	Summe Haushaltsrücklagen				0,00	0,00	0,00	0,00	0,00	0,00
SA00	Nettoergebnis nach Zuw./Entn. Haushaltsrücklagen (Saldo 0 +/- SU23)				-9.873,19	-12.000,00	2.126,81			
Investive Gebarung										
SU 33	Summe Einzahlungen investive Gebarung							0,00	0,00	0,00

		MVAG			Ergebnisrechnung			Finanzierungsrechnung		
		EH	FH	QU	RA 2020	VA 2020	RA - VA	RA 2020	VA 2020	RA - VA
1/817000-042000	Betriebsausstattung		3415	41				1.000,00		-1.000,00
SU 34	Summe Auszahlungen investive Gebarung							0,00	1.000,00	-1.000,00
SA2	Saldo (2) Geldfluss aus der Investiven Gebarung (33 – 34)							0,00	-1.000,00	1.000,00
SA3	Saldo (3) Nettofinanzierungssaldo (Saldo 1 + Saldo 2)							-6.734,01	-7.400,00	665,99
Finanzierungstätigkeit										
SU 35	Summe Einzahlungen aus der Finanzierungstätigkeit							0,00	0,00	0,00
SU 36	Summe Auszahlungen aus der Finanzierungstätigkeit							0,00	0,00	0,00
SA4	Saldo (4) Geldfluss aus der Finanzierungstätigkeit (35 – 36)							0,00	0,00	0,00
SA5	Saldo (5) Geldfluss aus der voranschlagswirksamen Gebarung (Saldo 3 + Saldo 4)							-6.734,01	-7.400,00	665,99
82	Betriebsähnliche Einrichtungen und Betriebe									
820	Wirtschaftshöfe									
820000	Bauhof									
Operative Gebarung										
2/820000+828000	Rückersätze von Ausgaben	2116	3116	18	675,39	700,00	-24,61	675,39	700,00	-24,61
SU 21 / 31	Summe Erträge / Einzahlungen operative Gebarung				675,39	700,00	-24,61	675,39	700,00	-24,61
1/820000-400000	Geringw. Wirtschaftsgüter	2221	3221	23	5.130,58	5.000,00	130,58	5.157,27	5.000,00	157,27
1/820000-451000	Heizung	2221	3221	23		2.000,00	-2.000,00		2.000,00	-2.000,00
1/820000-452000	Treibstoffe	2221	3221	23	4.175,06	4.800,00	-624,94	4.341,73	4.800,00	-458,27
1/820000-454000	Reinigungsmittel	2221	3221	23	50,68	500,00	-449,32	50,68	500,00	-449,32
1/820000-456000	Schreib-, Zeichen- und sonstige Büromittel	2221	3221	23	128,95	500,00	-371,05	128,95	500,00	-371,05
1/820000-459000	Sonst. Verbrauchsgüter	2221	3221	23	1.888,11	1.000,00	888,11	1.740,47	1.000,00	740,47
1/820000-600000	Strom	2222	3222	24	732,01	500,00	232,01	661,58	500,00	161,58
1/820000-614000	Instandhaltung Gebäude	2224	3224	24	513,90	500,00	13,90	513,90	500,00	13,90
1/820000-616000	Instandhaltung der Maschinen	2224	3224	24	737,48	1.000,00	-262,52	831,99	1.000,00	-168,01
1/820000-617000	Instandhaltung der Fahrzeuge	2224	3224	24	7.006,05	6.000,00	1.006,05	6.261,21	6.000,00	261,21
1/820000-618100	Instandhaltung von sonstigen Anlagen EDV	2224	3224	24	516,35	600,00	-83,65	516,35	600,00	-83,65
1/820000-631000	Telekommunikationsdienste	2222	3222	24	1.036,26	1.000,00	36,26	1.016,87	1.000,00	16,87
1/820000-680000	Planmäßige Abschreibung	2226			1.548,80	1.100,00	448,80			
1/820000-710000	Öffentliche Abgaben (Ausgaben), ohne Gebühren gemäß FAG	2225	3225	24	327,36	1.000,00	-672,64	327,36	1.000,00	-672,64
1/820000-711000	Geb. für die Ben. von Gde.Einrichtungen u. -anlag. gem. FAG (Ausgabe)	2225	3225	24	60,82	100,00	-39,18	60,82	100,00	-39,18
1/820000-729000	Sonstige Ausgaben	2225	3225	24	1.186,72	1.500,00	-313,28	979,95	1.500,00	-520,05
SU 22 / 32	Summe Aufwendungen / Auszahlungen operative Gebarung				25.039,13	27.100,00	-2.060,87	22.589,13	26.000,00	-3.410,87
SA 0 / SA 1	(0) Nettoergebnis (21 - 22) / (1) Geldfluss operative Gebarung (31 – 32)				-24.363,74	-26.400,00	2.036,26	-21.913,74	-25.300,00	3.386,26

		MVAG		Ergebnisrechnung			Finanzierungsrechnung			
		EH	FH	QU	RA 2020	VA 2020	RA - VA	RA 2020	VA 2020	RA - VA
SU 23	Summe Haushaltsrücklagen				0,00	0,00	0,00	0,00	0,00	0,00
SA00	Nettoergebnis nach Zuw./Entn. Haushaltsrücklagen (Saldo 0 +/- SU23)				-24.363,74	-26.400,00	2.036,26			
Investive Gebarung										
SU 33	Summe Einzahlungen investive Gebarung							0,00	0,00	0,00
1/820000-042000	Betriebsausstattung		3415	41				1.537,86	4.000,00	-2.462,14
SU 34	Summe Auszahlungen investive Gebarung							1.537,86	4.000,00	-2.462,14
SA2	Saldo (2) Geldfluss aus der Investiven Gebarung (33 – 34)							-1.537,86	-4.000,00	2.462,14
SA3	Saldo (3) Nettofinanzierungssaldo (Saldo 1 + Saldo 2)							-23.451,60	-29.300,00	5.848,40
Finanzierungstätigkeit										
SU 35	Summe Einzahlungen aus der Finanzierungstätigkeit							0,00	0,00	0,00
SU 36	Summe Auszahlungen aus der Finanzierungstätigkeit							0,00	0,00	0,00
SA4	Saldo (4) Geldfluss aus der Finanzierungstätigkeit (35 – 36)							0,00	0,00	0,00
SA5	Saldo (5) Geldfluss aus der voranschlagswirksamen Gebarung (Saldo 3 + Saldo 4)							-23.451,60	-29.300,00	5.848,40
821	Fuhrpark									
821000	Fuhrpark									
Operative Gebarung										
SU 21 / 31	Summe Erträge / Einzahlungen operative Gebarung				0,00	0,00	0,00	0,00	0,00	0,00
1/821000-680000	Planmäßige Abschreibung		2226		25.824,70	24.000,00	1.824,70			
SU 22 / 32	Summe Aufwendungen / Auszahlungen operative Gebarung				25.824,70	24.000,00	1.824,70	0,00	0,00	0,00
SA 0 / SA 1	(0) Nettoergebnis (21 - 22) / (1) Geldfluss operative Gebarung (31 – 32)				-25.824,70	-24.000,00	-1.824,70	0,00	0,00	0,00
SU 23	Summe Haushaltsrücklagen				0,00	0,00	0,00	0,00	0,00	0,00
SA00	Nettoergebnis nach Zuw./Entn. Haushaltsrücklagen (Saldo 0 +/- SU23)				-25.824,70	-24.000,00	-1.824,70			
Investive Gebarung										
SU 33	Summe Einzahlungen investive Gebarung							0,00	0,00	0,00
SU 34	Summe Auszahlungen investive Gebarung							0,00	0,00	0,00
SA2	Saldo (2) Geldfluss aus der Investiven Gebarung (33 – 34)							0,00	0,00	0,00
SA3	Saldo (3) Nettofinanzierungssaldo (Saldo 1 + Saldo 2)							0,00	0,00	0,00
Finanzierungstätigkeit										
SU 35	Summe Einzahlungen aus der Finanzierungstätigkeit							0,00	0,00	0,00
SU 36	Summe Auszahlungen aus der Finanzierungstätigkeit							0,00	0,00	0,00
SA4	Saldo (4) Geldfluss aus der Finanzierungstätigkeit (35 – 36)							0,00	0,00	0,00
SA5	Saldo (5) Geldfluss aus der voranschlagswirksamen Gebarung (Saldo 3 + Saldo 4)							0,00	0,00	0,00

		MVAG			Ergebnisrechnung			Finanzierungsrechnung		
		EH	FH	QU	RA 2020	VA 2020	RA - VA	RA 2020	VA 2020	RA - VA
84	Liegenschaften, Wohn- und Geschäftsgebäude									
840	Grundbesitz									
840000	Grundbesitz									
Operative Gebarung										
2/840000+811000	Erlöse aus Verpachtungen	2115	3115	14	60.595,23	80.000,00	-19.404,77	62.471,19	80.000,00	-17.528,81
2/840000+811100	Pacht Volksschulgemeinde	2115	3115	14	10.744,54	14.700,00	-3.955,46	25.633,01	14.700,00	10.933,01
SU 21 / 31	Summe Erträge / Einzahlungen operative Gebarung				71.339,77	94.700,00	-23.360,23	88.104,20	94.700,00	-6.595,80
1/840000-650000	Kreditzinsen Grundstück Volksschule	2241	3241	25	1.586,84	1.700,00	-113,16	1.586,84	1.700,00	-113,16
1/840000-650100	Zinsen Darlehen Gst. 422	2241	3241	25	13.113,90	13.500,00	-386,10	13.113,90	13.500,00	-386,10
1/840000-698000	Sonstige Wertberichtigungen / Bestandsminderungen am kurzfristigen und langfristigen Vermögen	2226			8.590,82		8.590,82			
1/840000-705000	Pacht Schrebergartenverein	2223	3223	24	1.014,00	500,00	514,00		500,00	-500,00
1/840000-710000	Öffentliche Abgaben ohne Gebühren gem. FAG	2225	3225	24	1.317,03	2.000,00	-682,97	1.009,00	2.000,00	-991,00
1/840000-711000	Gemeindeabgaben	2225	3225	24	1.755,70	1.900,00	-144,30	1.755,70	1.900,00	-144,30
1/840000-729910	Sonstige Aufwendungen	2225	3225	24	12.093,42		12.093,42	12.093,42		12.093,42
SU 22 / 32	Summe Aufwendungen / Auszahlungen operative Gebarung				39.471,71	19.600,00	19.871,71	29.558,86	19.600,00	9.958,86
SA 0 / SA 1	(0) Nettoergebnis (21 - 22) / (1) Geldfluss operative Gebarung (31 - 32)				31.868,06	75.100,00	-43.231,94	58.545,34	75.100,00	-16.554,66
SU 23	Summe Haushaltsrücklagen				0,00	0,00	0,00	0,00	0,00	0,00
SA00	Nettoergebnis nach Zuw./Entn. Haushaltsrücklagen (Saldo 0 +/- SU23)				31.868,06	75.100,00	-43.231,94			
Investive Gebarung										
SU 33	Summe Einzahlungen investive Gebarung							0,00	0,00	0,00
SU 34	Summe Auszahlungen investive Gebarung							0,00	0,00	0,00
SA2	Saldo (2) Geldfluss aus der Investiven Gebarung (33 - 34)							0,00	0,00	0,00
SA3	Saldo (3) Nettofinanzierungssaldo (Saldo 1 + Saldo 2)							58.545,34	75.100,00	-16.554,66
Finanzierungstätigkeit										
SU 35	Summe Einzahlungen aus der Finanzierungstätigkeit							0,00	0,00	0,00
1/840000-346000	Tilgung Darlehen Grundstück Volksschule		3614	65				9.157,70	10.000,00	-842,30
1/840000-346100	Tilgung Darlehen Gst. 422		3614	65				30.645,58	30.400,00	245,58
SU 36	Summe Auszahlungen aus der Finanzierungstätigkeit							39.803,28	40.400,00	-596,72
SA4	Saldo (4) Geldfluss aus der Finanzierungstätigkeit (35 - 36)							-39.803,28	-40.400,00	596,72
SA5	Saldo (5) Geldfluss aus der voranschlagswirksamen Gebarung (Saldo 3 + Saldo 4)							18.742,06	34.700,00	-15.957,94
840100	Grundbesitz									
Operative Gebarung										
SU 21 / 31	Summe Erträge / Einzahlungen operative Gebarung				0,00	0,00	0,00	0,00	0,00	0,00

	MVAG	MVAG QU		Ergebnisrechnung			Finanzierungsrechnung			
		EH	FH	RA 2020	VA 2020	RA - VA	RA 2020	VA 2020	RA - VA	
SU 22 / 32		Summe Aufwendungen / Auszahlungen operative Gebarung			0,00	0,00	0,00	0,00	0,00	0,00
SA 0 / SA 1		(0) Nettoergebnis (21 - 22) / (1) Geldfluss operative Gebarung (31 - 32)			0,00	0,00	0,00	0,00	0,00	0,00
SU 23		Summe Haushaltsrücklagen			0,00	0,00	0,00	0,00	0,00	0,00
SA00		Nettoergebnis nach Zuw./Entn. Haushaltsrücklagen (Saldo 0 +/- SU23)			0,00	0,00	0,00			
Investive Gebarung										
SU 33		Summe Einzahlungen investive Gebarung					0,00	0,00	0,00	0,00
5/840100-001000		Unbebaute Grundstücke	3412	40				1.000.000,00	-1.000.000,00	
SU 34		Summe Auszahlungen investive Gebarung					0,00	1.000.000,00	-1.000.000,00	
SA2		Saldo (2) Geldfluss aus der Investiven Gebarung (33 - 34)					0,00	-1.000.000,00	1.000.000,00	
SA3		Saldo (3) Nettofinanzierungssaldo (Saldo 1 + Saldo 2)					0,00	-1.000.000,00	1.000.000,00	
Finanzierungstätigkeit										
6/840100+346000		Investitionsdarlehen von Finanzunternehmen	3514	55				1.000.000,00	-1.000.000,00	
SU 35		Summe Einzahlungen aus der Finanzierungstätigkeit					0,00	1.000.000,00	-1.000.000,00	
SU 36		Summe Auszahlungen aus der Finanzierungstätigkeit					0,00	0,00	0,00	0,00
SA4		Saldo (4) Geldfluss aus der Finanzierungstätigkeit (35 - 36)					0,00	1.000.000,00	-1.000.000,00	
SA5		Saldo (5) Geldfluss aus der voranschlagswirksamen Gebarung (Saldo 3 + Saldo 4)					0,00	0,00	0,00	0,00
840200		Grundstücke								
Operative Gebarung										
6/840200+801000		Veräußerungen von Grundstücken und Grundstückseinrichtungen	2116	30		300.000,00	-300.000,00			
6/840200+829910		Sonstige Erträge	2116	3116	18	12.093,42	12.093,42	12.093,42		12.093,42
SU 21 / 31		Summe Erträge / Einzahlungen operative Gebarung			12.093,42	300.000,00	-287.906,58	12.093,42	0,00	12.093,42
5/840200-710000		Öffentliche Abgaben, ohne Gebühren gemäß FAG	2225	3225	24	868,22	868,22	30,10		30,10
5/840200-729910		Sonstige Aufwendungen: Zuführung Rücklage	2225	3225	24		270.000,00	-270.000,00	270.000,00	-270.000,00
SU 22 / 32		Summe Aufwendungen / Auszahlungen operative Gebarung			868,22	270.000,00	-269.131,78	30,10	270.000,00	-269.969,90
SA 0 / SA 1		(0) Nettoergebnis (21 - 22) / (1) Geldfluss operative Gebarung (31 - 32)			11.225,20	30.000,00	-18.774,80	12.063,32	-270.000,00	282.063,32
SU 23		Summe Haushaltsrücklagen			0,00	0,00	0,00	0,00	0,00	0,00
SA00		Nettoergebnis nach Zuw./Entn. Haushaltsrücklagen (Saldo 0 +/- SU23)			11.225,20	30.000,00	-18.774,80			
Investive Gebarung										
6/840200+801000		Veräußerungen von Grundstücken und Grundstückseinrichtungen	3312	30				300.000,00	-300.000,00	
SU 33		Summe Einzahlungen investive Gebarung					0,00	300.000,00	-300.000,00	
5/840200-001000		Unbebaute Grundstücke	3412	40				10.582,22	30.000,00	-19.417,78
SU 34		Summe Auszahlungen investive Gebarung					10.582,22	30.000,00	-19.417,78	
SA2		Saldo (2) Geldfluss aus der Investiven Gebarung (33 - 34)					-10.582,22	270.000,00	-280.582,22	

		MVAG MVAG QU			Ergebnisrechnung			Finanzierungsrechnung		
		EH	FH		RA 2020	VA 2020	RA - VA	RA 2020	VA 2020	RA - VA
SA3	Saldo (3) Nettofinanzierungssaldo (Saldo 1 + Saldo 2)							1.481,10	0,00	1.481,10
Finanzierungstätigkeit										
SU 35	Summe Einzahlungen aus der Finanzierungstätigkeit							0,00	0,00	0,00
SU 36	Summe Auszahlungen aus der Finanzierungstätigkeit							0,00	0,00	0,00
SA4	Saldo (4) Geldfluss aus der Finanzierungstätigkeit (35 – 36)							0,00	0,00	0,00
SA5	Saldo (5) Geldfluss aus der voranschlagswirksamen Gebarung (Saldo 3 + Saldo 4)							1.481,10	0,00	1.481,10
85	Betriebe mit marktbestimmter Tätigkeit									
850	Betriebe der Wasserversorgung									
850000	Wasserversorgung									
Operative Gebarung										
2/850000+813000	Erträge aus der Auflösung von Investitionszuschüssen (Kapitaltransfers)		2127		3.535,15	3.000,00	535,15			
2/850000+817000	Erträge aus der Auflösung von sonstigen Rückstellungen		2117		330,81	900,00	-569,19			
2/850000+828000	Rückersätze von Ausgaben	2116	3116	18	103,83		103,83			
6/850000+829910	Sonstige Erträge	2116	3116	18	318.555,01		318.555,01	318.555,01		318.555,01
2/850000+852100	Wassermessergebühren	2113	3113	12	28.669,50	27.600,00	1.069,50	28.677,36	27.600,00	1.077,36
2/850000+852200	Wasserbezugsgebühren	2113	3113	12	139.505,40	150.000,00	-10.494,60	142.792,78	150.000,00	-7.207,22
2/850000+852300	Gebühr Einbau Wassermesser	2113	3113	12		1.200,00	-1.200,00		1.200,00	-1.200,00
SU 21 / 31	Summe Erträge / Einzahlungen operative Gebarung				490.699,70	182.700,00	307.999,70	490.025,15	178.800,00	311.225,15
1/850000-400000	Geringw.Anschaffungen	2221	3221	23		900,00	-900,00		900,00	-900,00
1/850000-413000	Wasserankauf	2221	3221	23	114.788,61	115.000,00	-211,39	114.788,61	115.000,00	-211,39
1/850000-510000	Geldbezüge der Vertragsbediensteten der Verwaltung	2211	3211	20	4.193,80	6.400,00	-2.206,20	4.193,80	6.400,00	-2.206,20
1/850000-511000	Bezüge VB Arbeiter	2211	3211	20	3.135,18	3.500,00	-364,82	3.135,18	3.500,00	-364,82
1/850000-565000	Mehrleistungsvergütungen	2211	3211	20	58,36	100,00	-41,64	58,36	100,00	-41,64
1/850000-569000	Nebengebühren	2211	3211	20	914,48	1.000,00	-85,52	914,48	1.000,00	-85,52
1/850000-580000	DGB zum Ausgleichsfonds	2212	3212	20	323,65	500,00	-176,35	323,65	500,00	-176,35
1/850000-582000	Dienstgeberbeitr.z.sozial.Sicherh.	2212	3212	20	1.766,97	2.300,00	-533,03	1.766,97	2.300,00	-533,03
1/850000-592000	Dotierung von Rückstellungen für Jubiläumswendungen	2214			170,95	100,00	70,95			
1/850000-618000	Software	2224	3224	24	1.237,99	1.000,00	237,99	1.237,99	1.000,00	237,99
1/850000-619000	Instandhaltung von Sonderanlagen	2224	3224	24	2.654,01	5.000,00	-2.345,99	2.552,25	5.000,00	-2.447,75
1/850000-650000	Kreditzinsen	2241	3241	25	268,42	300,00	-31,58	268,42	300,00	-31,58
1/850000-680000	Planmäßige Abschreibung	2226			53.538,82	50.600,00	2.938,82			
1/850000-710000	Öffentliche Abgaben (Ausgaben), ohne Gebühren gemäß FAG	2225	3225	24	4.719,60	4.900,00	-180,40	4.719,60	4.900,00	-180,40
1/850000-724000	Reisegebühren	2225	3225	24	18,42	100,00	-81,58	18,42	100,00	-81,58

		MVAG			Ergebnisrechnung			Finanzierungsrechnung		
		EH	FH	QU	RA 2020	VA 2020	RA - VA	RA 2020	VA 2020	RA - VA
1/850000-728000	anteilige Kosten Gemeindeamt	2225	3225	24	19.575,70	21.200,00	-1.624,30	19.575,70	21.200,00	-1.624,30
1/850000-729000	Sonstige Ausgaben	2225	3225	24	281,13	900,00	-618,87	281,13	900,00	-618,87
1/850000-729910	Sonstige Aufwendungen	2225	3225	24	554,49		554,49	554,49		554,49
5/850000-729961	Sonstige Aufwendungen: Abgang Vorjahr	2225	3225	24	318.555,01	318.600,00	-44,99	318.555,01	318.600,00	-44,99
SU 22 / 32	Summe Aufwendungen / Auszahlungen operative Gebarung				526.755,59	532.400,00	-5.644,41	472.944,06	481.700,00	-8.755,94
SA 0 / SA 1	(0) Nettoergebnis (21 - 22) / (1) Geldfluss operative Gebarung (31 - 32)				-36.055,89	-349.700,00	313.644,11	17.081,09	-302.900,00	319.981,09
SU 23	Summe Haushaltsrücklagen				0,00	0,00	0,00	0,00	0,00	0,00
SA00	Nettoergebnis nach Zuw./Entn. Haushaltsrücklagen (Saldo 0 +/- SU23)				-36.055,89	-349.700,00	313.644,11			
Investive Gebarung										
2/850000+307000	Wasseranschlussabgabe		3334	34				22.457,40	75.000,00	-52.542,60
SU 33	Summe Einzahlungen investive Gebarung							22.457,40	75.000,00	-52.542,60
5/850000-006000	Erweiterung d. Wasserversorgung		3412	40				265.996,99	281.400,00	-15.403,01
1/850000-006000	Erweiterung der Wasserversorgung		3412	40					2.000,00	-2.000,00
SU 34	Summe Auszahlungen investive Gebarung							265.996,99	283.400,00	-17.403,01
SA2	Saldo (2) Geldfluss aus der Investiven Gebarung (33 - 34)							-243.539,59	-208.400,00	-35.139,59
SA3	Saldo (3) Nettofinanzierungssaldo (Saldo 1 + Saldo 2)							-226.458,50	-511.300,00	284.841,50
Finanzierungstätigkeit										
6/850000+346000	Investitionsdarlehen von Kreditinstituten		3514	55				600.000,00	600.000,00	
SU 35	Summe Einzahlungen aus der Finanzierungstätigkeit							600.000,00	600.000,00	0,00
1/850000-346100	Tilgung Darlehen EÖSC		3614	65				6.427,60	6.400,00	27,60
SU 36	Summe Auszahlungen aus der Finanzierungstätigkeit							6.427,60	6.400,00	27,60
SA4	Saldo (4) Geldfluss aus der Finanzierungstätigkeit (35 - 36)							593.572,40	593.600,00	-27,60
SA5	Saldo (5) Geldfluss aus der voranschlagswirksamen Gebarung (Saldo 3 + Saldo 4)							367.113,90	82.300,00	284.813,90
851	Betriebe der Abwasserbeseitigung									
851000	Abwasserbeseitigung									
Operative Gebarung										
2/851000+813000	Erträge aus der Auflösung von Investitionszuschüssen (Kapitaltransfers)	2127			11.691,52	10.200,00	1.491,52			
2/851000+817000	Erträge aus der Auflösung von sonstigen Rückstellungen	2117			4.105,75	19.700,00	-15.594,25			
2/851000+828100	Rückersätze von Aufwendungen	2116	3116	18	191,10	200,00	-8,90	191,10	200,00	-8,90
6/851000+829961	Sonstige Erträge: Überschuss 2019	2116	3116	18	1.455.500,00	1.455.500,00		1.455.500,00	1.455.500,00	
2/851000+852100	Kanalbenutzungsgebühr.	2113	3113	12	372.629,59	371.700,00	929,59	376.504,01	371.700,00	4.804,01
6/851000+861000	Gemeindeförderung des Landes, Zuschuss Wasserwirtschaftsfond	2121	3121	15	26.673,00	75.000,00	-48.327,00	26.673,00	75.000,00	-48.327,00
2/851000+861000	Transfers von Ländern, Landesfonds und Landeskammern	2121	3121	15	6.245,47	6.000,00	245,47	6.245,47	6.000,00	245,47

		MVAG			Ergebnisrechnung			Finanzierungsrechnung		
		EH	FH	QU	RA 2020	VA 2020	RA - VA	RA 2020	VA 2020	RA - VA
6/851000+871000	Kapitaltransfers aus Gemeinde-Bedarfszuweisungsmittel	2121	3121	33	5.000,00		5.000,00	5.000,00		5.000,00
SU 21 / 31	Summe Erträge / Einzahlungen operative Gebarung				1.882.036,43	1.938.300,00	-56.263,57	1.870.113,58	1.908.400,00	-38.286,42
5/851000-400000	Geringwertige Wirtschaftsgüter (GWG)	2221	3221	23	1.621,95	2.000,00	-378,05	1.621,95	2.000,00	-378,05
1/851000-400000	Geringwertige Wirtschaftsgüter (GWG)	2221	3221	23	178,00		178,00	178,00		178,00
1/851000-454000	Reinigungsmittel	2221	3221	23	775,22	1.000,00	-224,78	775,22	1.000,00	-224,78
5/851000-455000	Chemische und sonstige artverwandte Mittel	2221	3221	23	12.321,89	14.000,00	-1.678,11	12.321,89	14.000,00	-1.678,11
1/851000-456000	Schreib-, Zeichen- und sonstige Büromittel	2221	3221	23	487,00	1.000,00	-513,00	487,00	1.000,00	-513,00
1/851000-510000	Geldbezüge der Vertragsbediensteten der Verwaltung	2211	3211	20	3.437,28	3.800,00	-362,72	3.437,28	3.800,00	-362,72
1/851000-511000	Bezüge des Klärwärters	2211	3211	20	17.257,37	18.900,00	-1.642,63	17.257,37	18.900,00	-1.642,63
1/851000-565000	Mehrleistungsvergütungen	2211	3211	20	513,00	700,00	-187,00	513,00	700,00	-187,00
1/851000-569000	Nebengebühren	2211	3211	20	4.720,32	5.100,00	-379,68	4.720,32	5.100,00	-379,68
1/851000-580000	DGB zum Ausgleichsfonds	2212	3212	20	1.011,35	1.200,00	-188,65	1.011,35	1.200,00	-188,65
1/851000-582000	Dienstgeberbeitr.z.sozial.Sicherh.	2212	3212	20	5.757,97	6.500,00	-742,03	5.757,97	6.500,00	-742,03
1/851000-592000	Dotierung von Rückstellungen für Jubiläumswendungen	2214			947,22		947,22			
1/851000-600000	Strom	2222	3222	24	19.985,95	16.000,00	3.985,95	19.985,95	16.000,00	3.985,95
1/851000-618000	Instandhaltung Labor	2224	3224	24	1.783,42	3.000,00	-1.216,58	1.783,42	3.000,00	-1.216,58
1/851000-619000	Instandhaltung von Sonderanlagen	2224	3224	24	29.062,03	25.000,00	4.062,03	29.778,18	25.000,00	4.778,18
1/851000-631000	Telekommunikations- dienste	2222	3222	24	620,65	800,00	-179,35	596,14	800,00	-203,86
1/851000-640000	Honorare Indirekteinleiter- Konsulenten	2222	3222	24		3.500,00	-3.500,00		3.500,00	-3.500,00
1/851000-650000	Kreditzinsen	2241	3241	25	87.688,73	84.300,00	3.388,73	87.688,73	84.300,00	3.388,73
1/851000-659000	Geldverkehrsspesen	2244	3244	24		300,00	-300,00		300,00	-300,00
1/851000-670000	Versicherungen	2222	3222	24	3.829,12	700,00	3.129,12	3.829,12	700,00	3.129,12
1/851000-680000	Planmäßige Abschreibung	2226			208.034,76	64.800,00	143.234,76			
1/851000-710000	Öffentliche Abgaben (Ausgaben), ohne Gebühren gemäß FAG	2225	3225	24	3.291,30	3.600,00	-308,70	3.291,30	3.600,00	-308,70
1/851000-720000	Untersuchungsgebühr	2225	3225	24	1.148,80	1.300,00	-151,20	1.148,80	1.300,00	-151,20
1/851000-724000	Reisegebühren	2225	3225	24	30,58	400,00	-369,42	30,58	400,00	-369,42
1/851000-728000	Klärschlamm Entsorgung	2225	3225	24	3.550,70	17.000,00	-13.449,30	3.550,70	17.000,00	-13.449,30
5/851000-728000	Entgelte für sonstige Leistungen	2225	3225	24	30.123,33	30.000,00	123,33	29.515,00	30.000,00	-485,00
1/851000-728100	anteilige Kosten Gemeindeamt	2225	3225	24	19.575,70	21.200,00	-1.624,30	19.575,70	21.200,00	-1.624,30
1/851000-729000	Sonstige Ausgaben	2225	3225	24	732,87	700,00	32,87	732,87	700,00	32,87
5/851000-729961	Sonstige Aufwendungen	2225	3225	24	1.455.500,00	1.455.500,00		1.455.500,00	1.455.500,00	
SU 22 / 32	Summe Aufwendungen / Auszahlungen operative Gebarung				1.913.986,51	1.782.300,00	131.686,51	1.705.087,84	1.717.500,00	-12.412,16
SA 0 / SA 1	(0) Nettoergebnis (21 - 22) / (1) Geldfluss operative Gebarung (31 – 32)				-31.950,08	156.000,00	-187.950,08	165.025,74	190.900,00	-25.874,26

		MVAG		QU	Ergebnisrechnung			Finanzierungsrechnung			
		EH	FH		RA 2020	VA 2020	RA - VA	RA 2020	VA 2020	RA - VA	
1/851000-794000	Zuweisung an zweckgebundene Haushaltsrücklagen	2401			15,00			-15,00			
SU 23	Summe Haushaltsrücklagen				-15,00	0,00		-15,00	0,00	0,00	0,00
SA00	Nettoergebnis nach Zuw./Entn. Haushaltsrücklagen (Saldo 0 +/- SU23)				-31.965,08	156.000,00		-187.965,08			
Investive Gebarung											
2/851000+300000	Kapitaltransfers von Bund, Bundesfonds und Bundeskammern		3331	33				2.000,97			2.000,97
2/851000+301000	Kapitaltransfers von Ländern, Landesfonds und Landeskammern		3331	33				12.676,59	13.000,00		-323,41
2/851000+307000	Kanalanschlussabgabe		3334	34				59.126,87	150.000,00		-90.873,13
SU 33	Summe Einzahlungen investive Gebarung							73.804,43	163.000,00		-89.195,57
5/851000-010000	Planung u. Neuerrichtung Kläranlage		3413	40				1.011.365,12	1.074.500,00		-63.134,88
5/851000-015000	Erweiterung Kanal		3416	40				319.062,71	350.000,00		-30.937,29
1/851000-020000	Ankauf v.Maschinen		3414	41					2.000,00		-2.000,00
5/851000-042000	Amts-, Betriebs- und Geschäftsausstattung		3415	41				59.298,42	60.000,00		-701,58
SU 34	Summe Auszahlungen investive Gebarung							1.389.726,25	1.486.500,00		-96.773,75
SA2	Saldo (2) Geldfluss aus der Investiven Gebarung (33 – 34)							-1.315.921,82	-1.323.500,00		7.578,18
SA3	Saldo (3) Nettofinanzierungssaldo (Saldo 1 + Saldo 2)							-1.150.896,08	-1.132.600,00		-18.296,08
Finanzierungstätigkeit											
SU 35	Summe Einzahlungen aus der Finanzierungstätigkeit							0,00	0,00		0,00
1/851000-346000	Tilgung Darlehen Bank Austria BA 03		3614	65				24.340,72	24.300,00		40,72
1/851000-346200	Tilgung Darlehen EÖSC BA 08		3614	65				29.608,12	29.500,00		108,12
1/851000-346300	Darlehen Kläranlage		3614	65				103.278,15	103.300,00		-21,85
1/851000-346400	Darlehen Kläranlage und Kanalerweiterung		3614	65				44.584,36	94.600,00		-50.015,64
SU 36	Summe Auszahlungen aus der Finanzierungstätigkeit							201.811,35	251.700,00		-49.888,65
SA4	Saldo (4) Geldfluss aus der Finanzierungstätigkeit (35 – 36)							-201.811,35	-251.700,00		49.888,65
SA5	Saldo (5) Geldfluss aus der voranschlagswirksamen Gebarung (Saldo 3 + Saldo 4)							-1.352.707,43	-1.384.300,00		31.592,57
852	Betriebe der Müllbeseitigung										
852000	Müllbeseitigung										
Operative Gebarung											
2/852000+816000	Kostenersätze (Müllsäcke)	2114	3114	13	113,46	100,00	13,46	113,46	100,00		13,46
2/852000+816100	Papier	2114	3114	13	8.153,82	7.000,00	1.153,82	4.993,39	7.000,00		-2.006,61
2/852000+816200	Altglas	2114	3114	13	1.633,25	5.000,00	-3.366,75	847,09	5.000,00		-4.152,91
2/852000+816300	Elektrogeräte, E-Schrott u. Leuchtstoffröhren	2114	3114	13	840,79	600,00	240,79	496,12	600,00		-103,88
2/852000+816400	Schrott	2114	3114	13	1.229,28	1.000,00	229,28	719,88	1.000,00		-280,12
2/852000+816500	Kunststoffverpackungen	2114	3114	13	4.991,68	4.000,00	991,68	3.386,06	4.000,00		-613,94

		MVAG			Ergebnisrechnung			Finanzierungsrechnung		
		EH	FH	QU	RA 2020	VA 2020	RA - VA	RA 2020	VA 2020	RA - VA
2/852000+816600	Metallverpackungen	2114	3114	13	1.408,45	1.000,00	408,45	789,39	1.000,00	-210,61
2/852000+816700	NÖLI, Altspesiefett	2114	3114	13	100,69	300,00	-199,31		300,00	-300,00
2/852000+816800	Problemstoffe, Fett, div. Öle, Batterien u. Reifen	2114	3114	13	342,98		342,98	21,26		21,26
2/852000+817100	Erträge aus der Auflösung von sonstigen Rückstellungen	2117			116,79		116,79			
6/852000+829910	Sonstige Erträge: Zuführung Rücklage	2116	3116	18		45.000,00	-45.000,00		45.000,00	-45.000,00
2/852000+852000	Müllbeseitigungs- gebühr	2113	3113	12	183.196,62	183.000,00	196,62	183.838,23	183.000,00	838,23
SU 21 / 31	Summe Erträge / Einzahlungen operative Gebarung				202.127,81	247.000,00	-44.872,19	195.204,88	247.000,00	-51.795,12
1/852000-413000	Ankauf von Müllsäcken und Müllsackständern	2221	3221	23		1.000,00	-1.000,00		1.000,00	-1.000,00
1/852000-510000	Geldbezüge der Vertragsbediensteten der Verwaltung	2211	3211	20	4.551,88	6.800,00	-2.248,12	4.551,88	6.800,00	-2.248,12
1/852000-511000	Bezüge VB Arbeiter	2211	3211	20	17.684,91	20.200,00	-2.515,09	17.684,91	20.200,00	-2.515,09
1/852000-565000	Mehrleistungsvergütungen	2211	3211	20	286,22	500,00	-213,78	286,22	500,00	-213,78
1/852000-569000	Nebengebühren	2211	3211	20	2.606,48	2.400,00	206,48	2.606,48	2.400,00	206,48
1/852000-580000	DGB zum Ausgleichsfonds	2212	3212	20	980,41	1.200,00	-219,59	980,41	1.200,00	-219,59
1/852000-582000	Dienstgeberbeitr.z.sozial.Sicherh.	2212	3212	20	5.324,56	6.300,00	-975,44	5.324,56	6.300,00	-975,44
1/852000-591000	Dotierung von Rückstellungen für Abfertigungen	2214				3.500,00	-3.500,00			
1/852000-592000	Dotierung von Rückstellungen für Jubiläumswendungen	2214			970,00	1.000,00	-30,00			
1/852000-619000	Instandhaltung Müllsammelstelle	2224	3224	24	133,24	800,00	-666,76	133,24	800,00	-666,76
1/852000-680000	Planmäßige Abschreibung	2226			8.181,02	2.300,00	5.881,02			
1/852000-724000	Reisegebühren	2225	3225	24	19,91	200,00	-180,09	19,91	200,00	-180,09
1/852000-728000	Schulung d.Bedienst. Problemstoffsammlung	2225	3225	24		300,00	-300,00		300,00	-300,00
1/852000-728100	anteilige Kosten Gemeindeamt	2225	3225	24	19.575,70	21.200,00	-1.624,30	19.575,70	21.200,00	-1.624,30
1/852000-729100	Bio	2225	3225	24	21.958,20	22.000,00	-41,80	21.471,72	22.000,00	-528,28
1/852000-729110	Problemstoffe, Fett, div. Öle, Batterien, Reifen	2225	3225	24	1.661,60	1.500,00	161,60	1.336,67	1.500,00	-163,33
1/852000-729120	Gefährliche Abfälle, Lacke, Farben, Arzneimittel, Spraydosen	2225	3225	24	1.792,30	2.000,00	-207,70	1.886,67	2.000,00	-113,33
1/852000-729200	Hausmüll	2225	3225	24	63.250,37	56.000,00	7.250,37	60.913,07	56.000,00	4.913,07
1/852000-729300	Sperrmüll, Absetzmulde Schrott	2225	3225	24	10.939,56	12.000,00	-1.060,44	10.943,90	12.000,00	-1.056,10
1/852000-729400	Grünschnitt, Kompost	2225	3225	24	23.810,00	20.000,00	3.810,00	24.110,00	20.000,00	4.110,00
1/852000-729500	Holz	2225	3225	24	1.376,60	1.500,00	-123,40	1.547,98	1.500,00	47,98
1/852000-729600	Elektrogeräte, Leuchtstoffröhren, E-Schrott	2225	3225	24	497,50	1.000,00	-502,50	482,10	1.000,00	-517,90
1/852000-729700	Papier, Karton	2225	3225	24	15.356,82	16.500,00	-1.143,18	15.257,39	16.500,00	-1.242,61
1/852000-729800	Bauschutt	2225	3225	24	2.541,08	2.000,00	541,08	2.573,26	2.000,00	573,26

		MVAG MVAG QU			Ergebnisrechnung			Finanzierungsrechnung		
		EH	FH		RA 2020	VA 2020	RA - VA	RA 2020	VA 2020	RA - VA
1/852000-752000	Beitrag an Gemeinde- verband	2231	3231	26	7.465,50	7.500,00	-34,50	7.465,50	7.500,00	-34,50
SU 22 / 32	Summe Aufwendungen / Auszahlungen operative Gebarung				210.963,86	209.700,00	1.263,86	199.151,57	202.900,00	-3.748,43
SA 0 / SA 1	(0) Nettoergebnis (21 - 22) / (1) Geldfluss operative Gebarung (31 - 32)				-8.836,05	37.300,00	-46.136,05	-3.946,69	44.100,00	-48.046,69
2/852000+894000	Entnahmen von zweckgebundenen Haushaltsrücklagen	2301				45.000,00	-45.000,00			
6/852000+894000	Entnahmen von zweckgebundenen Haushaltsrücklagen	2301			40.000,00		40.000,00			
1/852000-794000	Zuweisung an zweckgebundene Haushaltsrücklagen	2401			13,97		-13,97			
SU 23	Summe Haushaltsrücklagen				39.986,03	45.000,00	-5.013,97	0,00	0,00	0,00
SA00	Nettoergebnis nach Zuw./Entn. Haushaltsrücklagen (Saldo 0 +/- SU23)				31.149,98	82.300,00	-51.150,02			
Investive Gebarung										
SU 33	Summe Einzahlungen investive Gebarung							0,00	0,00	0,00
5/852000-010000	Müllinseln und Werstoffsammelstelle Neuerrichtung		3413	40				21.139,12	25.000,00	-3.860,88
1/852000-042000	Amts-, Betriebs- und Geschäftsausstattung		3415	41				4.848,08	5.000,00	-151,92
5/852000-061000	Im Bau befindliche Gebäude und Bauten		3413	40				7.505,92	20.000,00	-12.494,08
SU 34	Summe Auszahlungen investive Gebarung							33.493,12	50.000,00	-16.506,88
SA2	Saldo (2) Geldfluss aus der Investiven Gebarung (33 - 34)							-33.493,12	-50.000,00	16.506,88
SA3	Saldo (3) Nettofinanzierungssaldo (Saldo 1 + Saldo 2)							-37.439,81	-5.900,00	-31.539,81
Finanzierungstätigkeit										
SU 35	Summe Einzahlungen aus der Finanzierungstätigkeit							0,00	0,00	0,00
SU 36	Summe Auszahlungen aus der Finanzierungstätigkeit							0,00	0,00	0,00
SA4	Saldo (4) Geldfluss aus der Finanzierungstätigkeit (35 - 36)							0,00	0,00	0,00
SA5	Saldo (5) Geldfluss aus der voranschlagswirksamen Gebarung (Saldo 3 + Saldo 4)							-37.439,81	-5.900,00	-31.539,81
852100	Müllbeseitigung									
Operative Gebarung										
2/852100+816000	Kostenersätze (Kunststoffe, Kühlschränke)	2114	3114	13		500,00	-500,00		500,00	-500,00
2/852100+852000	Abfallwirtschaftsabgabe	2113	3113	12	58.299,71	58.200,00	99,71	58.319,48	58.200,00	119,48
SU 21 / 31	Summe Erträge / Einzahlungen operative Gebarung				58.299,71	58.700,00	-400,29	58.319,48	58.700,00	-380,52
1/852100-619000	Instandhaltung der Problemstoffsammelstelle	2224	3224	24		500,00	-500,00		500,00	-500,00
1/852100-729000	Problemstoffe, gefährl. Abfälle, wilde Deponien	2225	3225	24	311,17		311,17	491,17		491,17
SU 22 / 32	Summe Aufwendungen / Auszahlungen operative Gebarung				311,17	500,00	-188,83	491,17	500,00	-8,83
SA 0 / SA 1	(0) Nettoergebnis (21 - 22) / (1) Geldfluss operative Gebarung (31 - 32)				57.988,54	58.200,00	-211,46	57.828,31	58.200,00	-371,69
SU 23	Summe Haushaltsrücklagen				0,00	0,00	0,00	0,00	0,00	0,00

		MVAG			Ergebnisrechnung			Finanzierungsrechnung		
		EH	FH	QU	RA 2020	VA 2020	RA - VA	RA 2020	VA 2020	RA - VA
SA00	Nettoergebnis nach Zuw./Entn. Haushaltsrücklagen (Saldo 0 +/- SU23)				57.988,54	58.200,00	-211,46			
Investive Gebarung										
SU 33	Summe Einzahlungen investive Gebarung							0,00	0,00	0,00
SU 34	Summe Auszahlungen investive Gebarung							0,00	0,00	0,00
SA2	Saldo (2) Geldfluss aus der Investiven Gebarung (33 – 34)							0,00	0,00	0,00
SA3	Saldo (3) Nettofinanzierungssaldo (Saldo 1 + Saldo 2)							57.828,31	58.200,00	-371,69
Finanzierungstätigkeit										
SU 35	Summe Einzahlungen aus der Finanzierungstätigkeit							0,00	0,00	0,00
SU 36	Summe Auszahlungen aus der Finanzierungstätigkeit							0,00	0,00	0,00
SA4	Saldo (4) Geldfluss aus der Finanzierungstätigkeit (35 – 36)							0,00	0,00	0,00
SA5	Saldo (5) Geldfluss aus der voranschlagswirksamen Gebarung (Saldo 3 + Saldo 4)							57.828,31	58.200,00	-371,69
853	Betriebe für die Errichtung und Verwaltung von Wohn- und Ge									
853000	Wohn- und Geschäftsgebäude									
Operative Gebarung										
2/853000+811000	Mieten u.Betriebskosteners.;Waschmünzen	2115	3115	14	335.692,72	325.000,00	10.692,72	335.870,89	325.000,00	10.870,89
2/853000+811100	Heizkostenersätze	2115	3115	14	12.863,88	14.000,00	-1.136,12	12.834,88	14.000,00	-1.165,12
2/853000+811200	Garagen- u.Parkplatz- mieten	2115	3115	14	10.007,28	10.000,00	7,28	10.014,55	10.000,00	14,55
2/853000+817000	Erträge aus der Auflösung von sonstigen Rückstellungen	2117			17,02		17,02			
2/853000+828000	Rückersätze von Ausgaben	2116	3116	18	3.756,22	3.300,00	456,22	1.413,19	3.300,00	-1.886,81
2/853000+828100	Zinsenzuschuss Land NÖ	2116	3116	18	77.024,16	77.000,00	24,16	77.024,16	77.000,00	24,16
SU 21 / 31	Summe Erträge / Einzahlungen operative Gebarung				439.361,28	429.300,00	10.061,28	437.157,67	429.300,00	7.857,67
1/853000-451000	Heizung	2221	3221	23	16.685,15	17.500,00	-814,85	16.685,15	17.500,00	-814,85
1/853000-511000	Geldbezüge VB Arbeiter	2211	3211	20	13.290,78	11.700,00	1.590,78	13.290,78	11.700,00	1.590,78
1/853000-565000	Mehrleistungsvergütungen	2211	3211	20	158,65	200,00	-41,35	158,65	200,00	-41,35
1/853000-569000	Nebengebühren	2211	3211	20	1.476,96	1.200,00	276,96	1.476,96	1.200,00	276,96
1/853000-580000	DBG zum Ausgleichsfonds	2212	3212	20	583,62	600,00	-16,38	583,62	600,00	-16,38
1/853000-582000	Dienstgeberbeitr.z.sozial.Sicherh.	2212	3212	20	3.215,02	2.800,00	415,02	3.215,02	2.800,00	415,02
1/853000-592000	Dotierung von Rückstellungen für Jubiläumszuwendungen	2214			130,14	300,00	-169,86			
1/853000-600000	Strom	2222	3222	24	3.410,16	3.500,00	-89,84	3.410,16	3.500,00	-89,84
1/853000-610000	Instandhaltung v.Grund und Boden	2224	3224	24		500,00	-500,00		500,00	-500,00
1/853000-614000	Instandhaltung der Wohn- u.Geschäftsgeb.	2224	3224	24	61.085,44	60.000,00	1.085,44	57.578,10	60.000,00	-2.421,90
1/853000-640000	Rechtskosten	2222	3222	24		1.100,00	-1.100,00		1.100,00	-1.100,00
1/853000-650000	Kreditzinsen	2241	3241	25	26.545,60	25.400,00	1.145,60	26.545,60	25.400,00	1.145,60
1/853000-670000	Versicherungen	2222	3222	24	18.898,44	18.900,00	-1,56	18.898,44	18.900,00	-1,56

		MVAG			Ergebnisrechnung			Finanzierungsrechnung		
		EH	FH	QU	RA 2020	VA 2020	RA - VA	RA 2020	VA 2020	RA - VA
1/853000-680000	Planmäßige Abschreibung	2226			117.835,83	116.000,00	1.835,83			
1/853000-700000	Miete Leerwohnungen	2223	3223	24	6.869,51	7.000,00	-130,49	6.869,51	7.000,00	-130,49
1/853000-711000	Gemeindeabgaben	2225	3225	24	71.399,48	70.000,00	1.399,48	71.399,48	70.000,00	1.399,48
1/853000-724000	Reisegebühren	2225	3225	24	2,02	100,00	-97,98	2,02	100,00	-97,98
1/853000-728000	Verwaltungskosten	2225	3225	24	21.888,00	20.900,00	988,00	21.888,00	20.900,00	988,00
1/853000-729000	Sonstige Ausgaben	2225	3225	24	9,31	1.000,00	-990,69	265,74	1.000,00	-734,26
1/853000-729910	Sonstige Aufwendungen: Zuführung Investition	2225	3225	24	55.288,29	53.700,00	1.588,29	55.288,29	53.700,00	1.588,29
SU 22 / 32	Summe Aufwendungen / Auszahlungen operative Gebarung				418.772,40	412.400,00	6.372,40	297.555,52	296.100,00	1.455,52
SA 0 / SA 1	(0) Nettoergebnis (21 - 22) / (1) Geldfluss operative Gebarung (31 - 32)				20.588,88	16.900,00	3.688,88	139.602,15	133.200,00	6.402,15
2/853000+894000	Entnahmen von zweckgebundenen Haushaltsrücklagen	2301				94.800,00	-94.800,00			
1/853000-794000	Zuweisung an zweckgebundene Haushaltsrücklagen	2401			22,38	24.300,00	24.277,62			
SU 23	Summe Haushaltsrücklagen				-22,38	70.500,00	-70.522,38	0,00	0,00	0,00
SA00	Nettoergebnis nach Zuw./Entn. Haushaltsrücklagen (Saldo 0 +/- SU23)				20.566,50	87.400,00	-66.833,50			
Investive Gebarung										
SU 33	Summe Einzahlungen investive Gebarung							0,00	0,00	0,00
1/853000-006000	Sonstige Grundstückseinrichtungen		3412	40				29.920,00	30.000,00	-80,00
1/853000-010000	Gebäude und Bauten		3413	40					10.000,00	-10.000,00
SU 34	Summe Auszahlungen investive Gebarung							29.920,00	40.000,00	-10.080,00
SA2	Saldo (2) Geldfluss aus der Investiven Gebarung (33 - 34)							-29.920,00	-40.000,00	10.080,00
SA3	Saldo (3) Nettofinanzierungssaldo (Saldo 1 + Saldo 2)							109.682,15	93.200,00	16.482,15
Finanzierungstätigkeit										
SU 35	Summe Einzahlungen aus der Finanzierungstätigkeit							0,00	0,00	0,00
1/853000-346100	Hypobank		3614	65				28.036,58	28.000,00	36,58
1/853000-346300	Darlehen Sanierung Wohnhausanlage		3614	65				65.194,41	65.200,00	-5,59
1/853000-346500	Darlehen Wohnprojekt Feldgasse		3614	65				9.164,25		9.164,25
SU 36	Summe Auszahlungen aus der Finanzierungstätigkeit							102.395,24	93.200,00	9.195,24
SA4	Saldo (4) Geldfluss aus der Finanzierungstätigkeit (35 - 36)							-102.395,24	-93.200,00	-9.195,24
SA5	Saldo (5) Geldfluss aus der voranschlagswirksamen Gebarung (Saldo 3 + Saldo 4)							7.286,91	0,00	7.286,91
853100 Wohn- und Geschäftsgebäude										
Operative Gebarung										
6/853100+829910	Sonstige Erträge: Zuf. Rücklage	2116	3116	18		48.500,00	-48.500,00		48.500,00	-48.500,00
6/853100+829961	Sonstige Erträge	2116	3116	18	417.000,00	417.000,00		417.000,00	417.000,00	
SU 21 / 31	Summe Erträge / Einzahlungen operative Gebarung				417.000,00	465.500,00	-48.500,00	417.000,00	465.500,00	-48.500,00
1/853100-451000	Heizung Hauptstraße 38, Lokal 1+2	2221	3221	23	291,69	300,00	-8,31	250,02	300,00	-49,98
1/853100-680000	Planmäßige Abschreibung	2226			827,27		827,27			

		MVAG			Ergebnisrechnung			Finanzierungsrechnung		
		EH	FH	QU	RA 2020	VA 2020	RA - VA	RA 2020	VA 2020	RA - VA
1/853100-700000	Mietaufwand Hauptstraße 38, Geschäftslokal	2223	3223	24	5.005,41	5.000,00	5,41	5.005,41	5.000,00	5,41
1/853100-710000	Öffentliche Abgaben, ohne Gebühren gemäß FAG	2225	3225	24	299,65	300,00	-0,35	299,65	300,00	-0,35
1/853100-711000	Gebühren für die Benützung von Gemeindeeinrichtungen und Anlagen gemäß FAG	2225	3225	24	175,84	200,00	-24,16	175,84	200,00	-24,16
1/853100-728000	Entgelte für sonstige Leistungen	2225	3225	24	450,00	500,00	-50,00	450,00	500,00	-50,00
5/853100-729961	Sonstige Aufwendungen: Abgang Vorjahre	2225	3225	24	417.000,00	417.000,00		417.000,00	417.000,00	
SU 22 / 32	Summe Aufwendungen / Auszahlungen operative Gebarung				424.049,86	423.300,00	749,86	423.180,92	423.300,00	-119,08
SA 0 / SA 1	(0) Nettoergebnis (21 - 22) / (1) Geldfluss operative Gebarung (31 - 32)				-7.049,86	42.200,00	-49.249,86	-6.180,92	42.200,00	-48.380,92
6/853100+894000	Entnahmen von zweckgebundenen Haushaltsrücklagen	2301			40.000,00		40.000,00			
SU 23	Summe Haushaltsrücklagen				40.000,00	0,00	40.000,00	0,00	0,00	0,00
SA00	Nettoergebnis nach Zuw./Entn. Haushaltsrücklagen (Saldo 0 +/- SU23)				32.950,14	42.200,00	-9.249,86			
Investive Gebarung										
SU 33	Summe Einzahlungen investive Gebarung							0,00	0,00	0,00
5/853100-006000	Sonstige Grundstückseinrichtungen		3412	40				27.300,00	27.300,00	
5/853100-010000	Gebäude		3413	40				108.069,79	104.200,00	3.869,79
SU 34	Summe Auszahlungen investive Gebarung							135.369,79	131.500,00	3.869,79
SA2	Saldo (2) Geldfluss aus der Investiven Gebarung (33 - 34)							-135.369,79	-131.500,00	-3.869,79
SA3	Saldo (3) Nettofinanzierungssaldo (Saldo 1 + Saldo 2)							-141.550,71	-89.300,00	-52.250,71
Finanzierungstätigkeit										
6/853100+346000	Investitionsdarlehen von Finanzunternehmen		3514	55				500.000,00	500.000,00	
SU 35	Summe Einzahlungen aus der Finanzierungstätigkeit							500.000,00	500.000,00	0,00
SU 36	Summe Auszahlungen aus der Finanzierungstätigkeit							0,00	0,00	0,00
SA4	Saldo (4) Geldfluss aus der Finanzierungstätigkeit (35 - 36)							500.000,00	500.000,00	0,00
SA5	Saldo (5) Geldfluss aus der voranschlagswirksamen Gebarung (Saldo 3 + Saldo 4)							358.449,29	410.700,00	-52.250,71
853200	Sanierung Wohn- und Geschäftsgebäude									
Operative Gebarung										
6/853200+829910	Sonstige Erträge: Zuf. laufendes Budget	2116	3116	18	55.288,29	53.700,00	1.588,29	55.288,29	53.700,00	1.588,29
6/853200+829911	Sonstige Erträge: Zuf. Rücklage	2116	3116	18		46.300,00	-46.300,00		46.300,00	-46.300,00
SU 21 / 31	Summe Erträge / Einzahlungen operative Gebarung				55.288,29	100.000,00	-44.711,71	55.288,29	100.000,00	-44.711,71
SU 22 / 32	Summe Aufwendungen / Auszahlungen operative Gebarung				0,00	0,00	0,00	0,00	0,00	0,00
SA 0 / SA 1	(0) Nettoergebnis (21 - 22) / (1) Geldfluss operative Gebarung (31 - 32)				55.288,29	100.000,00	-44.711,71	55.288,29	100.000,00	-44.711,71
SU 23	Summe Haushaltsrücklagen				0,00	0,00	0,00	0,00	0,00	0,00
SA00	Nettoergebnis nach Zuw./Entn. Haushaltsrücklagen (Saldo 0 +/- SU23)				55.288,29	100.000,00	-44.711,71			

		MVAG			Ergebnisrechnung			Finanzierungsrechnung		
		EH	FH	QU	RA 2020	VA 2020	RA - VA	RA 2020	VA 2020	RA - VA
Investive Gebarung										
SU 33	Summe Einzahlungen investive Gebarung							0,00	0,00	0,00
5/853200-010000	Gebäude und Bauten		3413	40				88.212,25	100.000,00	-11.787,75
SU 34	Summe Auszahlungen investive Gebarung							88.212,25	100.000,00	-11.787,75
SA2	Saldo (2) Geldfluss aus der Investiven Gebarung (33 – 34)							-88.212,25	-100.000,00	11.787,75
SA3	Saldo (3) Nettofinanzierungssaldo (Saldo 1 + Saldo 2)							-32.923,96	0,00	-32.923,96
Finanzierungstätigkeit										
SU 35	Summe Einzahlungen aus der Finanzierungstätigkeit							0,00	0,00	0,00
SU 36	Summe Auszahlungen aus der Finanzierungstätigkeit							0,00	0,00	0,00
SA4	Saldo (4) Geldfluss aus der Finanzierungstätigkeit (35 – 36)							0,00	0,00	0,00
SA5	Saldo (5) Geldfluss aus der voranschlagswirksamen Gebarung (Saldo 3 + Saldo 4)							-32.923,96	0,00	-32.923,96
859	Sonstige Betriebe mit marktbestimmter Tätigkeit									
859999	Kapitalisierungsdarlehen									
Operative Gebarung										
6/859999+829910	Sonstige Erträge	2116	3116	18	554,49	700,00	-145,51	554,49	700,00	-145,51
SU 21 / 31	Summe Erträge / Einzahlungen operative Gebarung				554,49	700,00	-145,51	554,49	700,00	-145,51
5/859999-650000	Zinsen	2241	3241	25	554,49	700,00	-145,51	554,49	700,00	-145,51
SU 22 / 32	Summe Aufwendungen / Auszahlungen operative Gebarung				554,49	700,00	-145,51	554,49	700,00	-145,51
SA 0 / SA 1	(0) Nettoergebnis (21 - 22) / (1) Geldfluss operative Gebarung (31 – 32)				0,00	0,00	0,00	0,00	0,00	0,00
SU 23	Summe Haushaltsrücklagen				0,00	0,00	0,00	0,00	0,00	0,00
SA00	Nettoergebnis nach Zuw./Entn. Haushaltsrücklagen (Saldo 0 +/- SU23)				0,00	0,00	0,00	0,00	0,00	0,00
Investive Gebarung										
SU 33	Summe Einzahlungen investive Gebarung							0,00	0,00	0,00
SU 34	Summe Auszahlungen investive Gebarung							0,00	0,00	0,00
SA2	Saldo (2) Geldfluss aus der Investiven Gebarung (33 – 34)							0,00	0,00	0,00
SA3	Saldo (3) Nettofinanzierungssaldo (Saldo 1 + Saldo 2)							0,00	0,00	0,00
Finanzierungstätigkeit										
6/859999+341000	Investitionsdarlehen v. Landesfonds		3511	54				554,49		554,49
SU 35	Summe Einzahlungen aus der Finanzierungstätigkeit							554,49	0,00	554,49
SU 36	Summe Auszahlungen aus der Finanzierungstätigkeit							0,00	0,00	0,00
SA4	Saldo (4) Geldfluss aus der Finanzierungstätigkeit (35 – 36)							554,49	0,00	554,49
SA5	Saldo (5) Geldfluss aus der voranschlagswirksamen Gebarung (Saldo 3 + Saldo 4)							554,49	0,00	554,49

		MVAG			Ergebnisrechnung			Finanzierungsrechnung		
		EH	FH	QU	RA 2020	VA 2020	RA - VA	RA 2020	VA 2020	RA - VA
9 Finanzwirtschaft										
91	Kapitalvermögen und Stiftungen ohne eigene Rechtspersi									
910	Geldverkehr									
910000	Geldverkehr									
Operative Gebarung										
2/910000+823000	Zinsen d. Giro- und Spargirokonten	2131	3131	14	149,86	300,00	-150,14	149,86	300,00	-150,14
2/910000+829000	Sonstige Erträge	2116	3116	18	14.755,09	14.700,00	55,09	14.755,09	14.700,00	55,09
SU 21 / 31	Summe Erträge / Einzahlungen operative Gebarung				14.904,95	15.000,00	-95,05	14.904,95	15.000,00	-95,05
1/910000-659000	Geldverkehrsspesen	2244	3244	24	3.678,53	3.500,00	178,53	3.678,53	3.500,00	178,53
1/910000-710000	Öffentliche Abgaben (Ausgaben), ohne Gebühren gemäß FAG	2225	3225	24	979,78	1.600,00	-620,22	955,20	1.600,00	-644,80
SU 22 / 32	Summe Aufwendungen / Auszahlungen operative Gebarung				4.658,31	5.100,00	-441,69	4.633,73	5.100,00	-466,27
SA 0 / SA 1	(0) Nettoergebnis (21 - 22) / (1) Geldfluss operative Gebarung (31 - 32)				10.246,64	9.900,00	346,64	10.271,22	9.900,00	371,22
SU 23	Summe Haushaltsrücklagen				0,00	0,00	0,00	0,00	0,00	0,00
SA00	Nettoergebnis nach Zuw./Entn. Haushaltsrücklagen (Saldo 0 +/- SU23)				10.246,64	9.900,00	346,64			
Investive Gebarung										
SU 33	Summe Einzahlungen investive Gebarung							0,00	0,00	0,00
SU 34	Summe Auszahlungen investive Gebarung							0,00	0,00	0,00
SA2	Saldo (2) Geldfluss aus der Investiven Gebarung (33 - 34)							0,00	0,00	0,00
SA3	Saldo (3) Nettofinanzierungssaldo (Saldo 1 + Saldo 2)							10.271,22	9.900,00	371,22
Finanzierungstätigkeit										
SU 35	Summe Einzahlungen aus der Finanzierungstätigkeit							0,00	0,00	0,00
SU 36	Summe Auszahlungen aus der Finanzierungstätigkeit							0,00	0,00	0,00
SA4	Saldo (4) Geldfluss aus der Finanzierungstätigkeit (35 - 36)							0,00	0,00	0,00
SA5	Saldo (5) Geldfluss aus der voranschlagswirksamen Gebarung (Saldo 3 + Saldo 4)							10.271,22	9.900,00	371,22
92	Öffentliche Abgaben									
920	Ausschließliche Gemeindeabgaben									
920000	Ausschließliche Gemeindeabgaben									
Operative Gebarung										
2/920000+816000	Nö. Seuchenvorsorgeabgabe Gemeindeanteil	2114	3114	13	435,71	400,00	35,71	435,71	400,00	35,71
2/920000+828000	sonstige Einnahmen	2116	3116	18	65,13		65,13	65,13		65,13
2/920000+830000	Grundsteuer A	2111	3111	10	11.567,03	10.000,00	1.567,03	10.348,72	10.000,00	348,72
2/920000+831000	Grundsteuer B	2111	3111	10	137.057,23	125.000,00	12.057,23	131.095,03	125.000,00	6.095,03
2/920000+833000	Kommunalsteuer	2111	3111	10	771.665,60	755.000,00	16.665,60	766.816,09	755.000,00	11.816,09

		MVAG			Ergebnisrechnung			Finanzierungsrechnung		
		EH	FH	QU	RA 2020	VA 2020	RA - VA	RA 2020	VA 2020	RA - VA
2/920000+838000	Hundeabgabe	2111	3111	10	3.787,72	3.700,00	87,72	3.787,72	3.700,00	87,72
2/920000+841000	Gebrauchsabgabe	2111	3111	10	21.271,05	21.400,00	-128,95	21.271,05	21.400,00	-128,95
2/920000+849000	Nebenansprüche	2111	3111	10	95,18	500,00	-404,82	95,58	500,00	-404,42
2/920000+850000	Aufschließungsabgabe gem. §14 d.NÖ BO	2111	3111	10	398.324,80	400.000,00	-1.675,20	434.225,35	400.000,00	34.225,35
2/920000+850100	Spielplatzausgleichsabgabe	2111	3111	10					74.200,00	-74.200,00
2/920000+856000	Verwaltungsabgaben	2111	3111	10	7.405,58	7.500,00	-94,42	7.827,03	7.500,00	327,03
2/920000+857000	Kommissionsgebühren	2111	3111	10		100,00	-100,00		100,00	-100,00
SU 21 / 31	Summe Erträge / Einzahlungen operative Gebarung				1.351.675,03	1.323.600,00	28.075,03	1.375.967,41	1.397.800,00	-21.832,59
1/920000-640000	Rechtskosten	2222	3222	24	17.801,40	19.000,00	-1.198,60	17.801,40	19.000,00	-1.198,60
1/920000-691000	Schadensfälle	2225	3225	24		1.000,00	-1.000,00		1.000,00	-1.000,00
SU 22 / 32	Summe Aufwendungen / Auszahlungen operative Gebarung				17.801,40	20.000,00	-2.198,60	17.801,40	20.000,00	-2.198,60
SA 0 / SA 1	(0) Nettoergebnis (21 - 22) / (1) Geldfluss operative Gebarung (31 - 32)				1.333.873,63	1.303.600,00	30.273,63	1.358.166,01	1.377.800,00	-19.633,99
SU 23	Summe Haushaltsrücklagen				0,00	0,00	0,00	0,00	0,00	0,00
SA00	Nettoergebnis nach Zuw./Entn. Haushaltsrücklagen (Saldo 0 +/- SU23)				1.333.873,63	1.303.600,00	30.273,63			
Investive Gebarung										
SU 33	Summe Einzahlungen investive Gebarung							0,00	0,00	0,00
SU 34	Summe Auszahlungen investive Gebarung							0,00	0,00	0,00
SA2	Saldo (2) Geldfluss aus der Investiven Gebarung (33 - 34)							0,00	0,00	0,00
SA3	Saldo (3) Nettofinanzierungssaldo (Saldo 1 + Saldo 2)							1.358.166,01	1.377.800,00	-19.633,99
Finanzierungstätigkeit										
SU 35	Summe Einzahlungen aus der Finanzierungstätigkeit							0,00	0,00	0,00
SU 36	Summe Auszahlungen aus der Finanzierungstätigkeit							0,00	0,00	0,00
SA4	Saldo (4) Geldfluss aus der Finanzierungstätigkeit (35 - 36)							0,00	0,00	0,00
SA5	Saldo (5) Geldfluss aus der voranschlagswirksamen Gebarung (Saldo 3 + Saldo 4)							1.358.166,01	1.377.800,00	-19.633,99
921	Zwischen Ländern und Gemeinden geteilte Abgaben									
921000	zwischen Ländern und Gemeinden geteilte Abgaben									
Operative Gebarung										
2/921000+834000	Nächtigungstaxe, Interessentenbeitrag	2111	3111	10	11.991,71	3.000,00	8.991,71	11.991,71	3.000,00	8.991,71
SU 21 / 31	Summe Erträge / Einzahlungen operative Gebarung				11.991,71	3.000,00	8.991,71	11.991,71	3.000,00	8.991,71
SU 22 / 32	Summe Aufwendungen / Auszahlungen operative Gebarung				0,00	0,00	0,00	0,00	0,00	0,00
SA 0 / SA 1	(0) Nettoergebnis (21 - 22) / (1) Geldfluss operative Gebarung (31 - 32)				11.991,71	3.000,00	8.991,71	11.991,71	3.000,00	8.991,71
SU 23	Summe Haushaltsrücklagen				0,00	0,00	0,00	0,00	0,00	0,00
SA00	Nettoergebnis nach Zuw./Entn. Haushaltsrücklagen (Saldo 0 +/- SU23)				11.991,71	3.000,00	8.991,71			
Investive Gebarung										
SU 33	Summe Einzahlungen investive Gebarung							0,00	0,00	0,00
SU 34	Summe Auszahlungen investive Gebarung							0,00	0,00	0,00

		MVAG MVAG QU			Ergebnisrechnung			Finanzierungsrechnung		
		EH	FH		RA 2020	VA 2020	RA - VA	RA 2020	VA 2020	RA - VA
SA2	Saldo (2) Geldfluss aus der Investiven Gebarung (33 – 34)							0,00	0,00	0,00
SA3	Saldo (3) Nettofinanzierungssaldo (Saldo 1 + Saldo 2)							11.991,71	3.000,00	8.991,71
Finanzierungstätigkeit										
SU 35	Summe Einzahlungen aus der Finanzierungstätigkeit							0,00	0,00	0,00
SU 36	Summe Auszahlungen aus der Finanzierungstätigkeit							0,00	0,00	0,00
SA4	Saldo (4) Geldfluss aus der Finanzierungstätigkeit (35 – 36)							0,00	0,00	0,00
SA5	Saldo (5) Geldfluss aus der voranschlagswirksamen Gebarung (Saldo 3 + Saldo 4)							11.991,71	3.000,00	8.991,71
925	Ertragsanteile an gemeinschaftlichen Bundesabgaben									
925000	Ertragsanteile an Bundesabgaben									
Operative Gebarung										
2/925000+859400	ABVS	2112	3112	11	1.102.656,25	1.078.000,00	24.656,25	1.102.656,25	1.078.000,00	24.656,25
SU 21 / 31	Summe Erträge / Einzahlungen operative Gebarung				1.102.656,25	1.078.000,00	24.656,25	1.102.656,25	1.078.000,00	24.656,25
SU 22 / 32	Summe Aufwendungen / Auszahlungen operative Gebarung				0,00	0,00	0,00	0,00	0,00	0,00
SA 0 / SA 1	(0) Nettoergebnis (21 - 22) / (1) Geldfluss operative Gebarung (31 – 32)				1.102.656,25	1.078.000,00	24.656,25	1.102.656,25	1.078.000,00	24.656,25
SU 23	Summe Haushaltsrücklagen				0,00	0,00	0,00	0,00	0,00	0,00
SA00	Nettoergebnis nach Zuw./Entn. Haushaltsrücklagen (Saldo 0 +/- SU23)				1.102.656,25	1.078.000,00	24.656,25			
Investive Gebarung										
SU 33	Summe Einzahlungen investive Gebarung							0,00	0,00	0,00
SU 34	Summe Auszahlungen investive Gebarung							0,00	0,00	0,00
SA2	Saldo (2) Geldfluss aus der Investiven Gebarung (33 – 34)							0,00	0,00	0,00
SA3	Saldo (3) Nettofinanzierungssaldo (Saldo 1 + Saldo 2)							1.102.656,25	1.078.000,00	24.656,25
Finanzierungstätigkeit										
SU 35	Summe Einzahlungen aus der Finanzierungstätigkeit							0,00	0,00	0,00
SU 36	Summe Auszahlungen aus der Finanzierungstätigkeit							0,00	0,00	0,00
SA4	Saldo (4) Geldfluss aus der Finanzierungstätigkeit (35 – 36)							0,00	0,00	0,00
SA5	Saldo (5) Geldfluss aus der voranschlagswirksamen Gebarung (Saldo 3 + Saldo 4)							1.102.656,25	1.078.000,00	24.656,25
94	Finanzzuweisungen und Zuschüsse									
941	Sonstige Finanzzuweisungen nach dem FAG									
941000	Finanzzuweisungen									
Operative Gebarung										
2/941000+860000	Laufende Transferzahlungen von Bund und Bundesfonds	2121	3121	15	7.418,78	8.500,00	-1.081,22	7.418,78	8.500,00	-1.081,22

		MVAG MVAG QU			Ergebnisrechnung			Finanzierungsrechnung		
		EH	FH	33	RA 2020	VA 2020	RA - VA	RA 2020	VA 2020	RA - VA
2/941000+871100	Kapitaltransfers aus Gemeinde-Bedarfszuweisungsmittel (Corona Härteausgleich)	2121	3121	33	8.478,90	8.500,00	-21,10	8.478,90	8.500,00	-21,10
SU 21 / 31	Summe Erträge / Einzahlungen operative Gebarung				15.897,68	17.000,00	-1.102,32	15.897,68	17.000,00	-1.102,32
SU 22 / 32	Summe Aufwendungen / Auszahlungen operative Gebarung				0,00	0,00	0,00	0,00	0,00	0,00
SA 0 / SA 1	(0) Nettoergebnis (21 - 22) / (1) Geldfluss operative Gebarung (31 - 32)				15.897,68	17.000,00	-1.102,32	15.897,68	17.000,00	-1.102,32
SU 23	Summe Haushaltsrücklagen				0,00	0,00	0,00	0,00	0,00	0,00
SA00	Nettoergebnis nach Zuw./Entn. Haushaltsrücklagen (Saldo 0 +/- SU23)				15.897,68	17.000,00	-1.102,32			
Investive Gebarung										
SU 33	Summe Einzahlungen investive Gebarung							0,00	0,00	0,00
SU 34	Summe Auszahlungen investive Gebarung							0,00	0,00	0,00
SA2	Saldo (2) Geldfluss aus der Investiven Gebarung (33 - 34)							0,00	0,00	0,00
SA3	Saldo (3) Nettofinanzierungssaldo (Saldo 1 + Saldo 2)							15.897,68	17.000,00	-1.102,32
Finanzierungstätigkeit										
SU 35	Summe Einzahlungen aus der Finanzierungstätigkeit							0,00	0,00	0,00
SU 36	Summe Auszahlungen aus der Finanzierungstätigkeit							0,00	0,00	0,00
SA4	Saldo (4) Geldfluss aus der Finanzierungstätigkeit (35 - 36)							0,00	0,00	0,00
SA5	Saldo (5) Geldfluss aus der voranschlagswirksamen Gebarung (Saldo 3 + Saldo 4)							15.897,68	17.000,00	-1.102,32

Nachweis der Investitionstätigkeit

Vorhaben	Vorhabensbezeichnung		RA 2020	VA 2020	RA - VA	Summe RA bis 2020	Summe VA bis 2020	Summe RA - VA bis 2020
Konto	Bezeichnung							
1000001	Güterwege (2005 bis 2099)							
	Auszahlungen - Investitionen - Mittelverwendung		10.293,00	10.000,00	293,00	0,00	0,00	0,00
	Anschaffungs- oder Herstellungskosten		10.293,00	10.000,00	293,00	0,00	0,00	0,00
	5/710000-002000	Straßenbauten	10.293,00	10.000,00	293,00			
	Einzahlungen - Finanzierung - Mittelherkunft		10.293,00	10.000,00	293,00	0,00	0,00	0,00
	Mittel aus Geldfluss aus der operativen Gebarung		7.793,00	7.500,00	293,00	0,00	0,00	0,00
	6/710000+829100	Sonstige Erträge		7.500,00	-7.500,00			
	6/710000+829910	Sonstige Erträge	7.793,00		7.793,00			
	Bedarfszuweisungen/KTZ		2.500,00	2.500,00	0,00	0,00	0,00	0,00
	6/710000+301000	Kapitaltransfers von Ländern, Landesfonds und Landeskammern	1.250,00	1.300,00	-50,00			
	6/710000+871000	Bedarfszuweisung	1.250,00	1.200,00	50,00			
	Haushaltsrücklagen/Zahlungsmittelreserven		0,00	0,00	0,00	0,00	0,00	0,00
	Sonstige Kapitaltransfers und Subventionen		0,00	0,00	0,00	0,00	0,00	0,00
	Darlehen		0,00	0,00	0,00	0,00	0,00	0,00
	Finanzierungsleasing		0,00	0,00	0,00	0,00	0,00	0,00
	Veräußerung langfristiges Vermögen und sonstiges		0,00	0,00	0,00	0,00	0,00	0,00
Finanzierungsergebnis 1000001			0,00	0,00	0,00	0,00	0,00	0,00
	offene Verbindlichkeiten		0,00					
	offene Forderungen		0,00					

Vorhaben	Vorhabensbezeichnung		RA 2020	VA 2020	RA - VA	Summe RA bis 2020	Summe VA bis 2020	Summe RA - VA bis 2020
Konto	Bezeichnung							
1000004	Erweiterung der Wasserversorgung (2006 bis 2021)							
	Auszahlungen - Investitionen - Mittelverwendung		584.552,00	600.000,00	-15.448,00	0,00	0,00	0,00
	Anschaffungs- oder Herstellungskosten		584.552,00	600.000,00	-15.448,00	0,00	0,00	0,00
	5/850000-006000	Erweiterung d. Wasserversorgung	265.996,99	281.400,00	-15.403,01			
	5/850000-729961	Sonstige Aufwendungen: Abgang Vorjahr	318.555,01	318.600,00	-44,99			
	Einzahlungen - Finanzierung - Mittelherkunft		600.000,00	600.000,00	0,00	0,00	0,00	0,00
	Mittel aus Geldfluss aus der operativen Gebarung		0,00	0,00	0,00	0,00	0,00	0,00
	Bedarfszuweisungen/KTZ		0,00	0,00	0,00	0,00	0,00	0,00
	Haushaltsrücklagen/Zahlungsmittelreserven		0,00	0,00	0,00	0,00	0,00	0,00
	Sonstige Kapitaltransfers und Subventionen		0,00	0,00	0,00	0,00	0,00	0,00
	Darlehen		600.000,00	600.000,00	0,00	0,00	0,00	0,00
	3/6	Erweiterung Wasserversorgung	600.000,00	600.000,00				
	Finanzierungsleasing		0,00	0,00	0,00	0,00	0,00	0,00
	Veräußerung langfristiges Vermögen und sonstiges		0,00	0,00	0,00	0,00	0,00	0,00
Finanzierungsergebnis 1000004			15.448,00	0,00	15.448,00	0,00	0,00	0,00
	offene Verbindlichkeiten		720,00					
	offene Forderungen		0,00					

Vorhaben	Vorhabensbezeichnung		RA 2020	VA 2020	RA - VA	Summe RA bis 2020	Summe VA bis 2020	Summe RA - VA bis 2020
Konto	Bezeichnung							
1000005	Errichtung Kinderspielplatz (2016 bis 2020)							
	Auszahlungen - Investitionen - Mittelverwendung		11.940,00	12.000,00	-60,00	0,00	0,00	0,00
	Anschaffungs- oder Herstellungskosten		11.940,00	12.000,00	-60,00	0,00	0,00	0,00
	5/815000-613000	Instandhaltung von sonstigen Grundstückseinrichtungen	11.940,00	12.000,00	-60,00			
	Einzahlungen - Finanzierung - Mittelherkunft		11.940,00	12.000,00	-60,00	0,00	0,00	0,00
	Mittel aus Geldfluss aus der operativen Gebarung		11.940,00	12.000,00	-60,00	0,00	0,00	0,00
	6/815000+829910	Sonstige Erträge: Zuführung operative Gebarung	11.940,00	12.000,00	-60,00			
	Bedarfszuweisungen/KTZ		0,00	0,00	0,00	0,00	0,00	0,00
	Haushaltsrücklagen/Zahlungsmittelreserven		0,00	0,00	0,00	0,00	0,00	0,00
	Sonstige Kapitaltransfers und Subventionen		0,00	0,00	0,00	0,00	0,00	0,00
	Darlehen		0,00	0,00	0,00	0,00	0,00	0,00
	Finanzierungsleasing		0,00	0,00	0,00	0,00	0,00	0,00
	Veräußerung langfristiges Vermögen und sonstiges		0,00	0,00	0,00	0,00	0,00	0,00
Finanzierungsergebnis 1000005			0,00	0,00	0,00	0,00	0,00	0,00
	offene Verbindlichkeiten		0,00					
	offene Forderungen		0,00					

Vorhaben	Vorhabensbezeichnung		RA 2020	VA 2020	RA - VA	Summe RA bis 2020	Summe VA bis 2020	Summe RA - VA bis 2020
Konto	Bezeichnung							
1000008	Wertstoffsammelzentrum und Bauhof Neuerrichtung und Ausstattung (2013 bis 2020)							
	Auszahlungen - Investitionen - Mittelverwendung		28.645,04	45.000,00	-16.354,96	0,00	0,00	0,00
	Anschaffungs- oder Herstellungskosten		28.645,04	45.000,00	-16.354,96	0,00	0,00	0,00
	5/852000-010000 Müllinseln und Werstoffsammelstelle Neuerrichtung		21.139,12	25.000,00	-3.860,88			
	5/852000-061000 Im Bau befindliche Gebäude und Bauten		7.505,92	20.000,00	-12.494,08			
	Einzahlungen - Finanzierung - Mittelherkunft		40.000,00	45.000,00	-5.000,00	0,00	0,00	0,00
	Mittel aus Geldfluss aus der operativen Gebarung		0,00	45.000,00	-45.000,00	0,00	0,00	0,00
	6/852000+829910 Sonstige Erträge: Zuführung Rücklage			45.000,00	-45.000,00			
	Bedarfszuweisungen/KTZ		0,00	0,00	0,00	0,00	0,00	0,00
	Haushaltsrücklagen/Zahlungsmittelreserven		40.000,00	0,00	40.000,00	0,00	0,00	0,00
	6/852000+894000 Entnahmen von zweckgebundenen Haushaltsrücklagen		40.000,00		40.000,00			
	Sonstige Kapitaltransfers und Subventionen		0,00	0,00	0,00	0,00	0,00	0,00
	Darlehen		0,00	0,00	0,00	0,00	0,00	0,00
	Finanzierungsleasing		0,00	0,00	0,00	0,00	0,00	0,00
	Veräußerung langfristiges Vermögen und sonstiges		0,00	0,00	0,00	0,00	0,00	0,00
Finanzierungsergebnis 1000008			11.354,96	0,00	11.354,96	0,00	0,00	0,00
	offene Verbindlichkeiten		0,00					
	offene Forderungen		0,00					

Vorhaben	Vorhabensbezeichnung		RA 2020	VA 2020	RA - VA	Summe RA bis 2020	Summe VA bis 2020	Summe RA - VA bis 2020
Konto	Bezeichnung							
1000009	Hochwasserschutzprojekt (2005 bis 2024)							
	Auszahlungen - Investitionen - Mittelverwendung		4.464,00	51.800,00	-47.336,00	0,00	0,00	0,00
	Anschaffungs- oder Herstellungskosten		4.464,00	51.800,00	-47.336,00	0,00	0,00	0,00
	5/639000-010000	Errichtung und Planung	4.464,00	51.800,00	-47.336,00			
	Einzahlungen - Finanzierung - Mittelherkunft		51.800,00	51.800,00	0,00	0,00	0,00	0,00
	Mittel aus Geldfluss aus der operativen Gebarung		51.800,00	51.800,00	0,00	0,00	0,00	0,00
	6/639000+829961	Sonstige Erträge: Überschuss 2019	51.800,00	51.800,00				
	Bedarfszuweisungen/KTZ		0,00	0,00	0,00	0,00	0,00	0,00
	Haushaltsrücklagen/Zahlungsmittelreserven		0,00	0,00	0,00	0,00	0,00	0,00
	Sonstige Kapitaltransfers und Subventionen		0,00	0,00	0,00	0,00	0,00	0,00
	Darlehen		0,00	0,00	0,00	0,00	0,00	0,00
	Finanzierungsleasing		0,00	0,00	0,00	0,00	0,00	0,00
	Veräußerung langfristiges Vermögen und sonstiges		0,00	0,00	0,00	0,00	0,00	0,00
Finanzierungsergebnis 1000009			47.336,00	0,00	47.336,00	0,00	0,00	0,00
	offene Verbindlichkeiten		3.672,07					
	offene Forderungen		0,00					

Vorhaben	Vorhabensbezeichnung		RA 2020	VA 2020	RA - VA	Summe RA bis 2020	Summe VA bis 2020	Summe RA - VA bis 2020
Konto	Bezeichnung							
1000010	Gemeindestraße Erweiterung (2005 bis 2099)							
	Auszahlungen - Investitionen - Mittelverwendung		61.772,42	112.000,00	-50.227,58	0,00	0,00	0,00
	Anschaffungs- oder Herstellungskosten		61.772,42	112.000,00	-50.227,58	0,00	0,00	0,00
	5/612000-614000 Sanierung der Gemeindestraßen		61.772,42	112.000,00	-50.227,58			
	Einzahlungen - Finanzierung - Mittelherkunft		61.772,42	112.000,00	-50.227,58	0,00	0,00	0,00
	Mittel aus Geldfluss aus der operativen Gebarung		61.772,42	112.000,00	-50.227,58	0,00	0,00	0,00
	6/612000+829910 Sonstige Erträge: Zuführung Vorhaben Aufschließung		21.772,42	72.000,00	-50.227,58			
	6/612000+829961 Sonstige Erträge: Überschuss 2019		40.000,00	40.000,00				
	Bedarfszuweisungen/KTZ		0,00	0,00	0,00	0,00	0,00	0,00
	Haushaltsrücklagen/Zahlungsmittelreserven		0,00	0,00	0,00	0,00	0,00	0,00
	Sonstige Kapitaltransfers und Subventionen		0,00	0,00	0,00	0,00	0,00	0,00
	Darlehen		0,00	0,00	0,00	0,00	0,00	0,00
	Finanzierungsleasing		0,00	0,00	0,00	0,00	0,00	0,00
	Veräußerung langfristiges Vermögen und sonstiges		0,00	0,00	0,00	0,00	0,00	0,00
Finanzierungsergebnis 1000010			0,00	0,00	0,00	0,00	0,00	0,00
	offene Verbindlichkeiten		0,00					
	offene Forderungen		0,00					

Vorhaben	Vorhabensbezeichnung		RA 2020	VA 2020	RA - VA	Summe RA bis 2020	Summe VA bis 2020	Summe RA - VA bis 2020
Konto	Bezeichnung							
1000012	Abwasserbeseitigung (2005 bis 2020)							
	Auszahlungen - Investitionen - Mittelverwendung		1.433.185,09	1.530.500,00	-97.314,91	0,00	0,00	0,00
	Anschaffungs- oder Herstellungskosten		1.433.185,09	1.530.500,00	-97.314,91	0,00	0,00	0,00
5/851000-010000	Planung u. Neuerrichtung Kläranlage		1.011.365,12	1.074.500,00	-63.134,88			
5/851000-015000	Erweiterung Kanal		319.062,71	350.000,00	-30.937,29			
5/851000-042000	Amts-, Betriebs- und Geschäftsausstattung		59.298,42	60.000,00	-701,58			
5/851000-400000	Geringwertige Wirtschaftsgüter (GWG)		1.621,95	2.000,00	-378,05			
5/851000-455000	Chemische und sonstige artverwandte Mittel		12.321,89	14.000,00	-1.678,11			
5/851000-728000	Entgelte für sonstige Leistungen		29.515,00	30.000,00	-485,00			
	Einzahlungen - Finanzierung - Mittelherkunft		1.487.173,00	1.530.500,00	-43.327,00	0,00	0,00	0,00
	Mittel aus Geldfluss aus der operativen Gebarung		1.455.500,00	1.455.500,00	0,00	0,00	0,00	0,00
6/851000+829961	Sonstige Erträge: Überschuss 2019		1.455.500,00	1.455.500,00				
	Bedarfszuweisungen/KTZ		5.000,00	0,00	5.000,00	0,00	0,00	0,00
6/851000+871000	Kapitaltransfers aus Gemeinde-Bedarfszuweisungsmittel		5.000,00		5.000,00			
	Haushaltsrücklagen/Zahlungsmittelreserven		0,00	0,00	0,00	0,00	0,00	0,00
	Sonstige Kapitaltransfers und Subventionen		26.673,00	75.000,00	-48.327,00	0,00	0,00	0,00
6/851000+861000	Gemeindeförderung des Landes, Zuschuss Wasserwirtschaftsfond		26.673,00	75.000,00	-48.327,00			
	Darlehen		0,00	0,00	0,00	0,00	0,00	0,00
	Finanzierungsleasing		0,00	0,00	0,00	0,00	0,00	0,00
	Veräußerung langfristiges Vermögen und sonstiges		0,00	0,00	0,00	0,00	0,00	0,00
Finanzierungsergebnis 1000012			53.987,91	0,00	53.987,91	0,00	0,00	0,00
	offene Verbindlichkeiten		26.155,56					
	offene Forderungen		0,00					

Vorhaben	Vorhabensbezeichnung		RA 2020	VA 2020	RA - VA	Summe RA bis 2020	Summe VA bis 2020	Summe RA - VA bis 2020
Konto	Bezeichnung							
1000024	Dorfzentrum (2018 bis 2020)							
	Auszahlungen - Investitionen - Mittelverwendung		21.835,46	20.000,00	1.835,46	0,00	0,00	0,00
	Anschaffungs- oder Herstellungskosten		21.835,46	20.000,00	1.835,46	0,00	0,00	0,00
	5/363100-002000	Straßen- und Wegeerrichtung	21.835,46	20.000,00	1.835,46			
	Einzahlungen - Finanzierung - Mittelherkunft		21.835,46	20.000,00	1.835,46	0,00	0,00	0,00
	Mittel aus Geldfluss aus der operativen Gebarung		21.835,46	20.000,00	1.835,46	0,00	0,00	0,00
	6/363100+828000	Landesförderung	20.000,00	20.000,00				
	6/363100+829910	Sonstige Erträge	1.835,46		1.835,46			
	Bedarfszuweisungen/KTZ		0,00	0,00	0,00	0,00	0,00	0,00
	Haushaltsrücklagen/Zahlungsmittelreserven		0,00	0,00	0,00	0,00	0,00	0,00
	Sonstige Kapitaltransfers und Subventionen		0,00	0,00	0,00	0,00	0,00	0,00
	Darlehen		0,00	0,00	0,00	0,00	0,00	0,00
	Finanzierungsleasing		0,00	0,00	0,00	0,00	0,00	0,00
	Veräußerung langfristiges Vermögen und sonstiges		0,00	0,00	0,00	0,00	0,00	0,00
Finanzierungsergebnis 1000024			0,00	0,00	0,00	0,00	0,00	0,00
	offene Verbindlichkeiten		0,00					
	offene Forderungen		0,00					

Vorhaben	Vorhabensbezeichnung		RA 2020	VA 2020	RA - VA	Summe RA bis 2020	Summe VA bis 2020	Summe RA - VA bis 2020
Konto	Bezeichnung							
1000026	Zubau Feuerwehrhaus (2019 bis 2022)							
	Auszahlungen - Investitionen - Mittelverwendung		834.910,02	947.200,00	-112.289,98	0,00	0,00	0,00
	Anschaffungs- oder Herstellungskosten		834.910,02	947.200,00	-112.289,98	0,00	0,00	0,00
	5/163100-006000	Sonstige Grundstückseinrichtungen	43.767,43	45.000,00	-1.232,57			
	5/163100-061000	Im Bau befindliche Gebäude und Bauten	791.142,59	902.200,00	-111.057,41			
	Einzahlungen - Finanzierung - Mittelherkunft		947.209,85	947.200,00	9,85	0,00	0,00	0,00
	Mittel aus Geldfluss aus der operativen Gebarung		180.500,00	297.200,00	-116.700,00	0,00	0,00	0,00
	6/163100+829000	Sonstige Erträge	4.000,00	4.000,00				
	6/163100+829910	Sonstige Erträge		116.700,00	-116.700,00			
	6/163100+829961	Sonstige Erträge: Überschuss 2019	176.500,00	176.500,00				
	Bedarfszuweisungen/KTZ		100.000,00	100.000,00	0,00	0,00	0,00	0,00
	6/163100+871000	Bedarfszuweisung	100.000,00	100.000,00				
	Haushaltsrücklagen/Zahlungsmittelreserven		116.709,85	0,00	116.709,85	0,00	0,00	0,00
	6/163100+894000	Entnahmen von zweckgebundenen Haushaltsrücklagen	116.709,85		116.709,85			
	Sonstige Kapitaltransfers und Subventionen		0,00	0,00	0,00	0,00	0,00	0,00
	Darlehen		550.000,00	550.000,00	0,00	0,00	0,00	0,00
	3/5	Zubau Freiwillige Feuerwehr	550.000,00	550.000,00				
	Finanzierungsleasing		0,00	0,00	0,00	0,00	0,00	0,00
	Veräußerung langfristiges Vermögen und sonstiges		0,00	0,00	0,00	0,00	0,00	0,00
	Finanzierungsergebnis 1000026		112.299,83	0,00	112.299,83	0,00	0,00	0,00
	offene Verbindlichkeiten		41.647,07					
	offene Forderungen		0,00					

Vorhaben	Vorhabensbezeichnung		RA 2020	VA 2020	RA - VA	Summe RA bis 2020	Summe VA bis 2020	Summe RA - VA bis 2020
Konto	Bezeichnung							
1000027	Errichtung Wohnhausanlage (2019 bis 2020)							
	Auszahlungen - Investitionen - Mittelverwendung		552.369,79	548.500,00	3.869,79	0,00	0,00	0,00
	Anschaffungs- oder Herstellungskosten		552.369,79	548.500,00	3.869,79	0,00	0,00	0,00
	5/853100-006000	Sonstige Grundstückseinrichtungen	27.300,00	27.300,00				
	5/853100-010000	Gebäude	108.069,79	104.200,00	3.869,79			
	5/853100-729961	Sonstige Aufwendungen: Abgang Vorjahre	417.000,00	417.000,00				
	Einzahlungen - Finanzierung - Mittelherkunft		540.000,00	548.500,00	-8.500,00	0,00	0,00	0,00
	Mittel aus Geldfluss aus der operativen Gebarung		0,00	48.500,00	-48.500,00	0,00	0,00	0,00
	6/853100+829910	Sonstige Erträge: Zuf. Rücklage		48.500,00	-48.500,00			
	Bedarfszuweisungen/KTZ		0,00	0,00	0,00	0,00	0,00	0,00
	Haushaltsrücklagen/Zahlungsmittelreserven		40.000,00	0,00	40.000,00	0,00	0,00	0,00
	6/853100+894000	Entnahmen von zweckgebundenen Haushaltsrücklagen	40.000,00		40.000,00			
	Sonstige Kapitaltransfers und Subventionen		0,00	0,00	0,00	0,00	0,00	0,00
	Darlehen		500.000,00	500.000,00	0,00	0,00	0,00	0,00
	3/4	Wohnhausprojekt Feldgasse	500.000,00	500.000,00				
	Finanzierungsleasing		0,00	0,00	0,00	0,00	0,00	0,00
	Veräußerung langfristiges Vermögen und sonstiges		0,00	0,00	0,00	0,00	0,00	0,00
Finanzierungsergebnis 1000027			-12.369,79	0,00	-12.369,79	0,00	0,00	0,00
	offene Verbindlichkeiten		2.133,83					
	offene Forderungen		0,00					

Vorhaben	Vorhabensbezeichnung		RA 2020	VA 2020	RA - VA	Summe RA bis 2020	Summe VA bis 2020	Summe RA - VA bis 2020
Konto	Bezeichnung							
1000029	Ankauf Grundstück ÖBB (2020 bis 2023)							
	Auszahlungen - Investitionen - Mittelverwendung		0,00	1.000.000,00	-1.000.000,00	0,00	0,00	0,00
	Anschaffungs- oder Herstellungskosten		0,00	1.000.000,00	-1.000.000,00	0,00	0,00	0,00
	5/840100-001000	Unbebaute Grundstücke		1.000.000,00	-1.000.000,00			
	Einzahlungen - Finanzierung - Mittelherkunft		0,00	1.000.000,00	-1.000.000,00	0,00	0,00	0,00
	Mittel aus Geldfluss aus der operativen Gebarung		0,00	0,00	0,00	0,00	0,00	0,00
	Bedarfszuweisungen/KTZ		0,00	0,00	0,00	0,00	0,00	0,00
	Haushaltsrücklagen/Zahlungsmittelreserven		0,00	0,00	0,00	0,00	0,00	0,00
	Sonstige Kapitaltransfers und Subventionen		0,00	0,00	0,00	0,00	0,00	0,00
	Darlehen		0,00	1.000.000,00	-1.000.000,00	0,00	0,00	0,00
	8/97	Ankauf Grundstück ÖBB		1.000.000,00	-1.000.000,00			
	Finanzierungsleasing		0,00	0,00	0,00	0,00	0,00	0,00
	Veräußerung langfristiges Vermögen und sonstiges		0,00	0,00	0,00	0,00	0,00	0,00
Finanzierungsergebnis 1000029			0,00	0,00	0,00	0,00	0,00	0,00
	offene Verbindlichkeiten		8.132,74					
	offene Forderungen		0,00					

Vorhaben	Vorhabensbezeichnung		RA 2020	VA 2020	RA - VA	Summe RA bis 2020	Summe VA bis 2020	Summe RA - VA bis 2020
Konto	Bezeichnung							
1000031	Grundstücksan- und -verkauf (2020 bis 2021)							
	Auszahlungen - Investitionen - Mittelverwendung		10.612,32	300.000,00	-289.387,68	0,00	0,00	0,00
	Anschaffungs- oder Herstellungskosten		10.612,32	300.000,00	-289.387,68	0,00	0,00	0,00
	5/840200-001000	Unbebaute Grundstücke	10.582,22	30.000,00	-19.417,78			
	5/840200-710000	Öffentliche Abgaben, ohne Gebühren gemäß FAG	30,10		30,10			
	5/840200-729910	Sonstige Aufwendungen: Zuführung Rücklage		270.000,00	-270.000,00			
	Einzahlungen - Finanzierung - Mittelherkunft		12.093,42	300.000,00	-287.906,58	0,00	0,00	0,00
	Mittel aus Geldfluss aus der operativen Gebarung		12.093,42	0,00	12.093,42	0,00	0,00	0,00
	6/840200+829910	Sonstige Erträge	12.093,42		12.093,42			
	Bedarfszuweisungen/KTZ		0,00	0,00	0,00	0,00	0,00	0,00
	Haushaltsrücklagen/Zahlungsmittelreserven		0,00	0,00	0,00	0,00	0,00	0,00
	Sonstige Kapitaltransfers und Subventionen		0,00	0,00	0,00	0,00	0,00	0,00
	Darlehen		0,00	0,00	0,00	0,00	0,00	0,00
	Finanzierungsleasing		0,00	0,00	0,00	0,00	0,00	0,00
	Veräußerung langfristiges Vermögen und sonstiges		0,00	300.000,00	-300.000,00	0,00	0,00	0,00
	6/840200+801000	Veräußerungen von Grundstücken und Grundstückseinrichtungen		300.000,00	-300.000,00			
	Finanzierungsergebnis 1000031		1.481,10	0,00	1.481,10	0,00	0,00	0,00
	offene Verbindlichkeiten		1.774,12					
	offene Forderungen		0,00					

Vorhaben	Vorhabensbezeichnung		RA 2020	VA 2020	RA - VA	Summe RA bis 2020	Summe VA bis 2020	Summe RA - VA bis 2020
Konto	Bezeichnung							
1000032	Jugendzentrum (2020 bis 2021)							
	Auszahlungen - Investitionen - Mittelverwendung		71.253,68	100.000,00	-28.746,32	0,00	0,00	0,00
	Anschaffungs- oder Herstellungskosten		71.253,68	100.000,00	-28.746,32	0,00	0,00	0,00
	5/439100-010000 Gebäude und Bauten		71.253,68	100.000,00	-28.746,32			
	Einzahlungen - Finanzierung - Mittelherkunft		77.844,68	100.000,00	-22.155,32	0,00	0,00	0,00
	Mittel aus Geldfluss aus der operativen Gebarung		77.844,68	100.000,00	-22.155,32	0,00	0,00	0,00
	6/439100+829910 Sonstige Erträge		77.844,68	100.000,00	-22.155,32			
	Bedarfszuweisungen/KTZ		0,00	0,00	0,00	0,00	0,00	0,00
	Haushaltsrücklagen/Zahlungsmittelreserven		0,00	0,00	0,00	0,00	0,00	0,00
	Sonstige Kapitaltransfers und Subventionen		0,00	0,00	0,00	0,00	0,00	0,00
	Darlehen		0,00	0,00	0,00	0,00	0,00	0,00
	Finanzierungsleasing		0,00	0,00	0,00	0,00	0,00	0,00
	Veräußerung langfristiges Vermögen und sonstiges		0,00	0,00	0,00	0,00	0,00	0,00
Finanzierungsergebnis 1000032			6.591,00	0,00	6.591,00	0,00	0,00	0,00
	offene Verbindlichkeiten		6.591,00					
	offene Forderungen		0,00					

Vorhaben	Vorhabensbezeichnung		RA 2020	VA 2020	RA - VA	Summe RA bis 2020	Summe VA bis 2020	Summe RA - VA bis 2020
Konto	Bezeichnung							
1000033	Ortsbildgestaltung (2020 bis 2022)							
	Auszahlungen - Investitionen - Mittelverwendung		29.205,89	28.000,00	1.205,89	0,00	0,00	0,00
	Anschaffungs- oder Herstellungskosten		29.205,89	28.000,00	1.205,89	0,00	0,00	0,00
5/363200-006000	Sonstige Grundstückseinrichtungen		16.191,60	17.000,00	-808,40			
5/363200-042000	Amts-, Betriebs- und Geschäftsausstattung		2.993,45	4.000,00	-1.006,55			
5/363200-400000	Geringwertige Wirtschaftsgüter (GWG)		1.395,74	1.000,00	395,74			
5/363200-728000	Sonstige Ausgaben		8.625,10	6.000,00	2.625,10			
	Einzahlungen - Finanzierung - Mittelherkunft		29.205,89	28.000,00	1.205,89	0,00	0,00	0,00
	Mittel aus Geldfluss aus der operativen Gebarung		29.205,89	28.000,00	1.205,89	0,00	0,00	0,00
6/363200+829910	Sonstige Erträge		29.205,89	28.000,00	1.205,89			
	Bedarfszuweisungen/KTZ		0,00	0,00	0,00	0,00	0,00	0,00
	Haushaltsrücklagen/Zahlungsmittelreserven		0,00	0,00	0,00	0,00	0,00	0,00
	Sonstige Kapitaltransfers und Subventionen		0,00	0,00	0,00	0,00	0,00	0,00
	Darlehen		0,00	0,00	0,00	0,00	0,00	0,00
	Finanzierungsleasing		0,00	0,00	0,00	0,00	0,00	0,00
	Veräußerung langfristiges Vermögen und sonstiges		0,00	0,00	0,00	0,00	0,00	0,00
Finanzierungsergebnis 1000033			0,00	0,00	0,00	0,00	0,00	0,00
	offene Verbindlichkeiten		0,00					
	offene Forderungen		0,00					

Vorhaben	Vorhabensbezeichnung		RA 2020	VA 2020	RA - VA	Summe RA bis 2020	Summe VA bis 2020	Summe RA - VA bis 2020
Konto	Bezeichnung							
1000034	Sanierung Wohn- u. Geschäftsgebäude (2020 bis 2021)							
	Auszahlungen - Investitionen - Mittelverwendung		88.212,25	100.000,00	-11.787,75	0,00	0,00	0,00
	Anschaffungs- oder Herstellungskosten		88.212,25	100.000,00	-11.787,75	0,00	0,00	0,00
	5/853200-010000 Gebäude und Bauten		88.212,25	100.000,00	-11.787,75			
	Einzahlungen - Finanzierung - Mittelherkunft		55.288,29	100.000,00	-44.711,71	0,00	0,00	0,00
	Mittel aus Geldfluss aus der operativen Gebarung		55.288,29	100.000,00	-44.711,71	0,00	0,00	0,00
	6/853200+829910 Sonstige Erträge: Zuf. laufendes Budget		55.288,29	53.700,00	1.588,29			
	6/853200+829911 Sonstige Erträge: Zuf. Rücklage			46.300,00	-46.300,00			
	Bedarfszuweisungen/KTZ		0,00	0,00	0,00	0,00	0,00	0,00
	Haushaltsrücklagen/Zahlungsmittelreserven		0,00	0,00	0,00	0,00	0,00	0,00
	Sonstige Kapitaltransfers und Subventionen		0,00	0,00	0,00	0,00	0,00	0,00
	Darlehen		0,00	0,00	0,00	0,00	0,00	0,00
	Finanzierungsleasing		0,00	0,00	0,00	0,00	0,00	0,00
	Veräußerung langfristiges Vermögen und sonstiges		0,00	0,00	0,00	0,00	0,00	0,00
Finanzierungsergebnis 1000034			-32.923,96	0,00	-32.923,96	0,00	0,00	0,00
	offene Verbindlichkeiten		17.231,22					
	offene Forderungen		0,00					

Vorhaben	Vorhabensbezeichnung		RA 2020	VA 2020	RA - VA	Summe RA bis 2020	Summe VA bis 2020	Summe RA - VA bis 2020
Konto	Bezeichnung							
1220000	Aufschließung Sulzweg, Hdf.str. (2017 bis 2023)							
	Auszahlungen - Investitionen - Mittelverwendung		233.501,18	323.800,00	-90.298,82	0,00	0,00	0,00
	Anschaffungs- oder Herstellungskosten		233.501,18	323.800,00	-90.298,82	0,00	0,00	0,00
	5/612100-004000	Planung und Errichtung	211.728,76	323.800,00	-112.071,24			
	5/612100-729910	Sonstige Aufwendungen	21.772,42		21.772,42			
	Einzahlungen - Finanzierung - Mittelherkunft		323.800,00	323.800,00	0,00	0,00	0,00	0,00
	Mittel aus Geldfluss aus der operativen Gebarung		148.800,00	148.800,00	0,00	0,00	0,00	0,00
	6/612100+829961	Sonstige Erträge: Überschuss 2019	148.800,00	148.800,00				
	Bedarfszuweisungen/KTZ		175.000,00	175.000,00	0,00	0,00	0,00	0,00
	6/612100+301000	Kapitaltransfers von Ländern, Länderfonds, Landeskammern	75.000,00	75.000,00				
	6/612100+871000	Bedarfszuweisung	100.000,00	100.000,00				
	Haushaltsrücklagen/Zahlungsmittelreserven		0,00	0,00	0,00	0,00	0,00	0,00
	Sonstige Kapitaltransfers und Subventionen		0,00	0,00	0,00	0,00	0,00	0,00
	Darlehen		0,00	0,00	0,00	0,00	0,00	0,00
	Finanzierungsleasing		0,00	0,00	0,00	0,00	0,00	0,00
	Veräußerung langfristiges Vermögen und sonstiges		0,00	0,00	0,00	0,00	0,00	0,00
Finanzierungsergebnis 1220000			90.298,82	0,00	90.298,82	0,00	0,00	0,00
	offene Verbindlichkeiten		1.152,00					
	offene Forderungen		0,00					

Vorhaben	Vorhabensbezeichnung		RA 2020	VA 2020	RA - VA	Summe RA bis 2020	Summe VA bis 2020	Summe RA - VA bis 2020
Konto	Bezeichnung							
1859999	Darlehen Wasserwirtschaftsfonds (2013 bis 2037)							
	Auszahlungen - Investitionen - Mittelverwendung		554,49	700,00	-145,51	0,00	0,00	0,00
	Anschaffungs- oder Herstellungskosten		554,49	700,00	-145,51	0,00	0,00	0,00
	5/859999-650000	Zinsen	554,49	700,00	-145,51			
	Einzahlungen - Finanzierung - Mittelherkunft		554,49	700,00	-145,51	0,00	0,00	0,00
	Mittel aus Geldfluss aus der operativen Gebarung		554,49	700,00	-145,51	0,00	0,00	0,00
	6/859999+829910	Sonstige Erträge	554,49	700,00	-145,51			
	Bedarfszuweisungen/KTZ		0,00	0,00	0,00	0,00	0,00	0,00
	Haushaltsrücklagen/Zahlungsmittelreserven		0,00	0,00	0,00	0,00	0,00	0,00
	Sonstige Kapitaltransfers und Subventionen		0,00	0,00	0,00	0,00	0,00	0,00
	Darlehen		0,00	0,00	0,00	0,00	0,00	0,00
	Finanzierungsleasing		0,00	0,00	0,00	0,00	0,00	0,00
	Veräußerung langfristiges Vermögen und sonstiges		0,00	0,00	0,00	0,00	0,00	0,00
Finanzierungsergebnis 1859999			0,00	0,00	0,00	0,00	0,00	0,00
	offene Verbindlichkeiten		0,00					
	offene Forderungen		0,00					

Vorhaben	Vorhabensbezeichnung		RA 2020	VA 2020	RA - VA	Summe RA bis 2020	Summe VA bis 2020	Summe RA - VA bis 2020
Konto	Bezeichnung							
2000035	Park & Ride Anlage (2020 bis 2020)							
	Auszahlungen - Investitionen - Mittelverwendung		0,00	66.500,00	-66.500,00	0,00	0,00	0,00
	Anschaffungs- oder Herstellungskosten		0,00	66.500,00	-66.500,00	0,00	0,00	0,00
	5/612300-720000	Kostenbeiträge Park & Ride Anlage		66.500,00	-66.500,00			
	Einzahlungen - Finanzierung - Mittelherkunft		0,00	66.500,00	-66.500,00	0,00	0,00	0,00
	Mittel aus Geldfluss aus der operativen Gebarung		0,00	66.500,00	-66.500,00	0,00	0,00	0,00
	6/612300+829910	Sonstige Erträge: Zuführung laufendes Budget		66.500,00	-66.500,00			
	Bedarfszuweisungen/KTZ		0,00	0,00	0,00	0,00	0,00	0,00
	Haushaltsrücklagen/Zahlungsmittelreserven		0,00	0,00	0,00	0,00	0,00	0,00
	Sonstige Kapitaltransfers und Subventionen		0,00	0,00	0,00	0,00	0,00	0,00
	Darlehen		0,00	0,00	0,00	0,00	0,00	0,00
	Finanzierungsleasing		0,00	0,00	0,00	0,00	0,00	0,00
	Veräußerung langfristiges Vermögen und sonstiges		0,00	0,00	0,00	0,00	0,00	0,00
Finanzierungsergebnis 2000035			0,00	0,00	0,00	0,00	0,00	0,00
	offene Verbindlichkeiten		67.448,76					
	offene Forderungen		0,00					

Vorhaben	Vorhabensbezeichnung		RA 2020	VA 2020	RA - VA	Summe RA bis 2020	Summe VA bis 2020	Summe RA - VA bis 2020
Konto	Bezeichnung							
2000290	Erweiterung Sportcenter							
	Auszahlungen - Investitionen - Mittelverwendung		37.207,20	40.000,00	-2.792,80	0,00	0,00	0,00
	Anschaffungs- oder Herstellungskosten		37.207,20	40.000,00	-2.792,80	0,00	0,00	0,00
	5/262100-006000	Sonstige Grundstückseinrichtungen	37.207,20	40.000,00	-2.792,80			
	Einzahlungen - Finanzierung - Mittelherkunft		37.207,20	40.000,00	-2.792,80	0,00	0,00	0,00
	Mittel aus Geldfluss aus der operativen Gebarung		37.207,20	40.000,00	-2.792,80	0,00	0,00	0,00
	6/262100+829910	Sonstige Erträge Zuführung operative Gebarung	37.207,20	40.000,00	-2.792,80			
	Bedarfszuweisungen/KTZ		0,00	0,00	0,00	0,00	0,00	0,00
	Haushaltsrücklagen/Zahlungsmittelreserven		0,00	0,00	0,00	0,00	0,00	0,00
	Sonstige Kapitaltransfers und Subventionen		0,00	0,00	0,00	0,00	0,00	0,00
	Darlehen		0,00	0,00	0,00	0,00	0,00	0,00
	Finanzierungsleasing		0,00	0,00	0,00	0,00	0,00	0,00
	Veräußerung langfristiges Vermögen und sonstiges		0,00	0,00	0,00	0,00	0,00	0,00
Finanzierungsergebnis 2000290			0,00	0,00	0,00	0,00	0,00	0,00
	offene Verbindlichkeiten		0,00					
	offene Forderungen		0,00					

Vorhaben	Vorhabensbezeichnung		RA 2020	VA 2020	RA - VA	Summe RA bis 2020	Summe VA bis 2020	Summe RA - VA bis 2020
Konto	Bezeichnung							
2100000	Sonstige Investitionen							
	Auszahlungen - Investitionen - Mittelverwendung		159.997,29	191.300,00	-31.302,71	0,00	0,00	0,00
	Anschaffungs- oder Herstellungskosten		159.997,29	191.300,00	-31.302,71	0,00	0,00	0,00
	1/010000-006000	Sonstige Grundstückseinrichtungen	3.940,99	4.000,00	-59,01			
	1/010000-040000	Fahrzeuge	3.939,82	4.000,00	-60,18			
	1/010000-042000	Amtsausstattung	19.945,27	20.500,00	-554,73			
	1/010000-042100	Amts-, Betriebs- und Geschäftsausstattung: EDV	28.380,00	29.000,00	-620,00			
	1/010000-042200	Amts-, Betriebs- und Geschäftsausstattung: Software	2.567,67	2.500,00	67,67			
	1/016000-042100	EDV Ausstattung (Software)	385,00		385,00			
	1/031000-070000	Aktivierungsfähige Rechte (immaterielle Vermögenswerte)	21.620,94	15.000,00	6.620,94			
	1/163000-042000	Geräte und Ausrüstung	2.999,02	7.000,00	-4.000,98			
	1/240000-042000	EDV Ausstattung	1.413,00	500,00	913,00			
	1/240000-042100	Anschaffungen (Möbel)		3.000,00	-3.000,00			
	1/363000-042000	Amts-, Betriebs- und Geschäftsausstattung	2.776,11	2.800,00	-23,89			
	1/612000-005000	Anlagen zu Straßenbauten		5.800,00	-5.800,00			
	1/612000-020000	Ankauf von Maschinen		1.500,00	-1.500,00			
	1/612000-030000	Ankauf von Werkzeugen		1.700,00	-1.700,00			
	1/612000-050000	Sonderanlagen		1.000,00	-1.000,00			
	1/640000-050000	Ankauf von Verkehrs- zeichen u.- spiegeln	5.388,01	6.000,00	-611,99			
	1/814000-050000	Salzsilo Winterdienst	30.335,52	30.000,00	335,52			
	1/816000-050000	Anlagen öffentl. Beleuchtung Masten, Leitungen, Schaltanl.		3.000,00	-3.000,00			
	1/817000-042000	Betriebsausstattung		1.000,00	-1.000,00			
	1/820000-042000	Betriebsausstattung	1.537,86	4.000,00	-2.462,14			
	1/850000-006000	Erweiterung der Wasserversorgung		2.000,00	-2.000,00			
	1/851000-020000	Ankauf v.Maschinen		2.000,00	-2.000,00			
	1/852000-042000	Amts-, Betriebs- und Geschäftsausstattung	4.848,08	5.000,00	-151,92			
	1/853000-006000	Sonstige Grundstückseinrichtungen	29.920,00	30.000,00	-80,00			
	1/853000-010000	Gebäude und Bauten		10.000,00	-10.000,00			
	Einzahlungen - Finanzierung - Mittelherkunft		0,00	0,00	0,00	0,00	0,00	0,00
	Mittel aus Geldfluss aus der operativen Gebarung		0,00	0,00	0,00	0,00	0,00	0,00
	Bedarfszuweisungen/KTZ		0,00	0,00	0,00	0,00	0,00	0,00

Vorhaben	Vorhabensbezeichnung	RA 2020	VA 2020	RA - VA	Summe RA bis 2020	Summe VA bis 2020	Summe RA - VA bis 2020
Konto	Bezeichnung						
	Haushaltsrücklagen/Zahlungsmittelreserven	0,00	0,00	0,00	0,00	0,00	0,00
	Sonstige Kapitaltransfers und Subventionen	0,00	0,00	0,00	0,00	0,00	0,00
	Darlehen	0,00	0,00	0,00	0,00	0,00	0,00
	Finanzierungsleasing	0,00	0,00	0,00	0,00	0,00	0,00
	Veräußerung langfristiges Vermögen und sonstiges	0,00	0,00	0,00	0,00	0,00	0,00
Finanzierungsergebnis 2100000		-159.997,29	-191.300,00	31.302,71	0,00	0,00	0,00
	offene Verbindlichkeiten	6.178,36					
	offene Forderungen	0,00					

Salden Finanzierungsergebnisse		RA 2020	VA 2020	RA - VA	Summe RA bis 2020	Summe VA bis 2020	Summe RA - VA bis 2020
1000001	Güterwege (2005 bis 2099)	0,00	0,00	0,00	0,00	0,00	0,00
	offene Verbindlichkeiten	0,00					
	offene Forderungen	0,00					
1000004	Erweiterung der Wasserversorgung (2006 bis 2021)	15.448,00	0,00	15.448,00	0,00	0,00	0,00
	offene Verbindlichkeiten	720,00					
	offene Forderungen	0,00					
1000005	Errichtung Kinderspielplatz (2016 bis 2020)	0,00	0,00	0,00	0,00	0,00	0,00
	offene Verbindlichkeiten	0,00					
	offene Forderungen	0,00					
1000008	Wertstoffsammelzentrum und Bauhof Neuerrichtung und Ausstattu	11.354,96	0,00	11.354,96	0,00	0,00	0,00
	offene Verbindlichkeiten	0,00					
	offene Forderungen	0,00					
1000009	Hochwasserschutzprojekt (2005 bis 2024)	47.336,00	0,00	47.336,00	0,00	0,00	0,00
	offene Verbindlichkeiten	3.672,07					
	offene Forderungen	0,00					
1000010	Gemeindestraße Erweiterung (2005 bis 2099)	0,00	0,00	0,00	0,00	0,00	0,00
	offene Verbindlichkeiten	0,00					
	offene Forderungen	0,00					
1000012	Abwasserbeseitigung (2005 bis 2020)	53.987,91	0,00	53.987,91	0,00	0,00	0,00
	offene Verbindlichkeiten	26.155,56					
	offene Forderungen	0,00					
1000024	Dorfzentrum (2018 bis 2020)	0,00	0,00	0,00	0,00	0,00	0,00
	offene Verbindlichkeiten	0,00					
	offene Forderungen	0,00					
1000026	Zubau Feuerwehrhaus (2019 bis 2022)	112.299,83	0,00	112.299,83	0,00	0,00	0,00
	offene Verbindlichkeiten	41.647,07					
	offene Forderungen	0,00					
1000027	Errichtung Wohnhausanlage (2019 bis 2020)	-12.369,79	0,00	-12.369,79	0,00	0,00	0,00
	offene Verbindlichkeiten	2.133,83					
	offene Forderungen	0,00					
1000029	Ankauf Grundstück ÖBB (2020 bis 2023)	0,00	0,00	0,00	0,00	0,00	0,00
	offene Verbindlichkeiten	8.132,74					
	offene Forderungen	0,00					
1000031	Grundstücksan- und -verkauf (2020 bis 2021)	1.481,10	0,00	1.481,10	0,00	0,00	0,00
	offene Verbindlichkeiten	1.774,12					
	offene Forderungen	0,00					

Salden Finanzierungsergebnisse		RA 2020	VA 2020	RA - VA	Summe RA bis 2020	Summe VA bis 2020	Summe RA - VA bis 2020
1000032	Jugendzentrum (2020 bis 2021)	6.591,00	0,00	6.591,00	0,00	0,00	0,00
	offene Verbindlichkeiten	6.591,00					
	offene Forderungen	0,00					
1000033	Ortsbildgestaltung (2020 bis 2022)	0,00	0,00	0,00	0,00	0,00	0,00
	offene Verbindlichkeiten	0,00					
	offene Forderungen	0,00					
1000034	Sanierung Wohn- u. Geschäftsgebäude (2020 bis 2021)	-32.923,96	0,00	-32.923,96	0,00	0,00	0,00
	offene Verbindlichkeiten	17.231,22					
	offene Forderungen	0,00					
1220000	Aufschließung Sulzweg, Hdf.str. (2017 bis 2023)	90.298,82	0,00	90.298,82	0,00	0,00	0,00
	offene Verbindlichkeiten	1.152,00					
	offene Forderungen	0,00					
1859999	Darlehen Wasserwirtschaftsfonds (2013 bis 2037)	0,00	0,00	0,00	0,00	0,00	0,00
	offene Verbindlichkeiten	0,00					
	offene Forderungen	0,00					
Saldo Investive Einzelvorhaben		293.503,87	0,00	293.503,87	0,00	0,00	0,00
	offene Verbindlichkeiten	109.209,61					
	offene Forderungen	0,00					
2000035	Park & Ride Anlage (2020 bis 2020)	0,00	0,00	0,00	0,00	0,00	0,00
	offene Verbindlichkeiten	67.448,76					
	offene Forderungen	0,00					
2000290	Erweiterung Sportcenter	0,00	0,00	0,00	0,00	0,00	0,00
	offene Verbindlichkeiten	0,00					
	offene Forderungen	0,00					
2100000	Sonstige Investitionen	-159.997,29	-191.300,00	31.302,71	0,00	0,00	0,00
	offene Verbindlichkeiten	6.178,36					
	offene Forderungen	0,00					
Saldo Sonstige Investitionen		-159.997,29	-191.300,00	31.302,71	0,00	0,00	0,00
	offene Verbindlichkeiten	73.627,12					
	offene Forderungen	0,00					
Saldo der gesamten Investitionstätigkeit		133.506,58	-191.300,00	324.806,58	0,00	0,00	0,00
	offene Verbindlichkeiten	182.836,73					
	offene Forderungen	0,00					

Nachweis Kundenforderungen

Konto	Bezeichnung	Saldo Brutto	Netto	USt
Nicht voranschlagswirksame Gebarung				
0/000000+279015	Verrechnungskonto Einkäufe für Bürger	24,50	24,50	0,00
0/000000+361000	Verrechnungskonto Seuchenvorsorgeabgabe	37,18	37,18	0,00
0/000000+363000	Werbeabgabe	25,80	21,50	4,30
0/000000+379010	Volksschule sonstige Verbindlichkeiten (nicht voranschlagswirksame Gebarung)	100,15	100,15	0,00
0/000000+379100	festе Gebühren Verr.	93,30	93,30	0,00
Summe Nicht voranschlagswirksame Gebarung		280,93	276,63	4,30
010000 Gemeindeamt				
2/010000+810100	Gemeindezeitung Inserate	516,00	430,00	86,00
2/010000+816000	weiterverrechneter Aufwand f. Hausverwaltung, marktbest.Betriebe	8.440,72	8.440,72	0,00
2/010000+828000	Rückersätze von Ausgaben	200,00	200,00	0,00
Summe 010000 Gemeindeamt		9.156,72	9.070,72	86,00
061000 Sonstige Subventionen				
1/061000-757000	Transfers an private Organisationen ohne Erwerbszweck (Subvention)	-400,00	-400,00	0,00
Summe 061000 Sonstige Subventionen		-400,00	-400,00	0,00
131000 Bau- u. Feuerpolizei				
2/131000+816000	Ersatz der Sach- verständigenhonorare	532,36	532,36	0,00
Summe 131000 Bau- u. Feuerpolizei		532,36	532,36	0,00
133000 Veterinärpolizei				
2/133000+808000	Erlös für Hundemarken	1,00	1,00	0,00
Summe 133000 Veterinärpolizei		1,00	1,00	0,00
163000 Freiwillige Feuerwehren				
1/163000-757000	Transfers an private Organisationen ohne Erwerbszweck (Subvention)	-1.000,00	-1.000,00	0,00
Summe 163000 Freiwillige Feuerwehren		-1.000,00	-1.000,00	0,00
240000 Kindergärten				
2/240000+828000	Materialbeitrag	-290,71	-257,26	-33,45
2/240000+828100	Nachmittagsbetreuung	50,00	44,25	5,75
2/240000+829000	Essensbeitrag	2.291,50	2.083,19	208,31
Summe 240000 Kindergärten		2.050,79	1.870,18	180,61
262000 SC Achau				
1/262000-757000	Subvention	-1.000,00	-1.000,00	0,00
Summe 262000 SC Achau		-1.000,00	-1.000,00	0,00

Konto	Bezeichnung	Saldo Brutto	Netto	USt
265000	Tennisplätze			
1/265000-757000	Subventionen an Tennisverein	-600,00	-600,00	0,00
	Summe 265000 Tennisplätze	-600,00	-600,00	0,00
269000	Freizeitaktivitäten, Sportkurse			
1/269000-729000	Turnkurse	-1.040,00	-1.040,00	0,00
2/269000+827000	Turnkurse	-115,00	-115,00	0,00
	Summe 269000 Freizeitaktivitäten, Sportkurse	-1.155,00	-1.155,00	0,00
390000	Kirchliche Angelegenheiten			
1/390000-757000	Transfers an private Organisationen ohne Erwerbszweck (Subvention)	-400,00	-400,00	0,00
	Summe 390000 Kirchliche Angelegenheiten	-400,00	-400,00	0,00
429000	Sonstige Einrichtungen und Maßnahmen			
1/429000-768200	Weihnachtszuwendung	-900,00	-900,00	0,00
	Summe 429000 Sonstige Einrichtungen und Maßnahmen	-900,00	-900,00	0,00
817000	Friedhöfe			
2/817000+852000	Grabstellengebühren	425,00	425,00	0,00
2/817000+852100	Begräbnis- und Leichenkammergebühren	1.030,00	1.030,00	0,00
	Summe 817000 Friedhöfe	1.455,00	1.455,00	0,00
840000	Grundbesitz			
1/840000-705000	Pacht Schrebergartenverein	-1.014,00	-1.014,00	0,00
2/840000+811000	Erlöse aus Verpachtungen	2.566,84	2.139,04	427,80
	Summe 840000 Grundbesitz	1.552,84	1.125,04	427,80
850000	Wasserversorgung			
2/850000+307000	Wasseranschlussabgabe	8.886,04	8.078,22	807,82
2/850000+828000	Rückersätze von Ausgaben	124,60	103,83	20,77
2/850000+852100	Wassermessergebühren	207,90	189,00	18,90
2/850000+852200	Wasserbezugsgebühren	57,12	51,96	5,16
	Summe 850000 Wasserversorgung	9.275,66	8.423,01	852,65
851000	Abwasserbeseitigung			
2/851000+300000	Kapitaltransfers von Bund, Bundesfonds und Bundeskammern	3.552,94	3.552,94	0,00
2/851000+301000	Kapitaltransfers von Ländern, Landesfonds und Landeskammern	236.508,77	236.508,77	0,00
2/851000+307000	Kanalanschlussabgabe	72.572,95	65.975,39	6.597,56

Rechnungsabschluss 2020

Gemeinde Achau

Nachweis Kundenforderungen

Konto	Bezeichnung	Saldo Brutto	Netto	USt
2/851000+852100	Kanalbenutzungsgebühr.	1.999,01	1.817,29	181,72
	Summe 851000 Abwasserbeseitigung	314.633,67	307.854,39	6.779,28
852000	Müllbeseitigung			
2/852000+852000	Müllbeseitigungs- gebühr	403,26	366,52	36,74
	Summe 852000 Müllbeseitigung	403,26	366,52	36,74
852100	Müllbeseitigung			
2/852100+852000	Abfallwirtschaftsabgabe	206,31	187,57	18,74
	Summe 852100 Müllbeseitigung	206,31	187,57	18,74
853000	Wohn- und Geschäftsgebäude			
2/853000+811000	Mieten u.Betriebskosteners.;Waschmünzen	1.184,93	1.077,22	107,71
2/853000+811100	Heizkostenersätze	34,80	29,00	5,80
2/853000+811200	Garagen- u.Parkplatz- mieten	17,44	14,54	2,90
2/853000+828000	Rückersätze von Ausgaben	2.811,62	2.343,03	468,59
	Summe 853000 Wohn- und Geschäftsgebäude	4.048,79	3.463,79	585,00
920000	Ausschließliche Gemeindeabgaben			
2/920000+830000	Grundsteuer A	-141,26	-141,26	0,00
2/920000+831000	Grundsteuer B	9.672,39	9.672,39	0,00
2/920000+833000	Kommunalsteuer	6.658,82	6.658,82	0,00
2/920000+849000	Nebenansprüche	31,48	31,48	0,00
2/920000+850000	Aufschließungsabgabe gem. §14 d.NÖ BO	59.954,50	59.954,50	0,00
2/920000+850100	Spielplatzausgleichsabgabe	74.200,00	74.200,00	0,00
2/920000+856000	Verwaltungsabgaben	207,25	207,25	0,00
	Summe 920000 Ausschließliche Gemeindeabgaben	150.583,18	150.583,18	0,00
	Gesamt	Brutto	Netto	USt
		488.725,51	479.754,39	8.971,12

Forderungen

Konto	Bezeichnung	Offen	Saldo lt. Konto	Differenz
230000	Kurzfristige Forderungen aus Lieferungen und Leistungen	248.801,80	248.801,80	0,00
231000	Langfristige Forderungen aus Lieferungen und Leistungen	3.552,94	3.552,94	0,00
233000	Forderungen aus Abgaben	236.370,77	236.370,77	0,00
Summe		488.725,51	488.725,51	0,00

Nachweis Lieferantenverbindlichkeiten

Konto	Bezeichnung	Saldo Brutto	Netto	USt
	Nicht voranschlagswirksame Gebarung			
0/000000+363100	Hafrücklässe Deckungsrücklässe	5.542,03	5.542,03	0,00
9/000000-363100	Hafrücklässe Deckungsrücklässe	11.697,32	11.697,32	0,00
	Summe Nicht voranschlagswirksame Gebarung	6.155,29	6.155,29	0,00
	000000 Gewählte Gemeindeorgane			
1/000000-757000	Schulung der Gemeinde- funktionäre	-79,00	-79,00	0,00
	Summe 000000 Gewählte Gemeindeorgane	-79,00	-79,00	0,00
	010000 Gemeindeamt			
1/010000-042000	Amtsausstattung	4.606,80	4.222,90	383,90
1/010000-456000	Büromaterial	288,00	264,00	24,00
1/010000-457100	Druckwerke, Bücher 10 % USt	39,05	37,27	1,78
1/010000-618100	Wartungs-, Software-, Serviceverträge EDV	1.013,02	960,24	52,78
1/010000-630000	Porto Post (0%)	410,97	410,97	0,00
1/010000-630100	Zustellgebühren 20 % USt	16,79	13,99	2,80
	Summe 010000 Gemeindeamt	6.374,63	5.909,37	465,26
	019000 Repräsentation			
1/019000-723000	Repräsentationsauslagen	884,56	884,56	0,00
	Summe 019000 Repräsentation	884,56	884,56	0,00
	031000 Raumordnung und Raumplanung			
1/031000-070000	Aktivierungsfähige Rechte (immaterielle Vermögenswerte)	1.955,46	1.955,46	0,00
	Summe 031000 Raumordnung und Raumplanung	1.955,46	1.955,46	0,00
	091000 Personalausbildung und Fortbildung			
1/091000-728000	Schulung der Bediensteten	-461,00	-461,00	0,00
	Summe 091000 Personalausbildung und Fortbildung	-461,00	-461,00	0,00
	163100 Freiwillige Feuerwehr			
5/163100-061000	Im Bau befindliche Gebäude und Bauten	41.647,07	41.647,07	0,00
	Summe 163100 Freiwillige Feuerwehr	41.647,07	41.647,07	0,00
	164000 Förderung der Brandbe- kämpfung u.-verhütung			
1/164000-729000	Sonstige Ausgaben	1.637,45	1.637,45	0,00
	Summe 164000 Förderung der Brandbe- kämpfung u.-verhütung	1.637,45	1.637,45	0,00

Konto	Bezeichnung	Saldo Brutto	Netto	USt
179000	Sonst.Einrichtungen und Maßnahmen			
1/179000-768000	Katastrophenhilfs- dienst	3.926,18	3.926,18	0,00
	Summe 179000 Sonst.Einrichtungen und Maßnahmen	3.926,18	3.926,18	0,00
211000	Volksschulen			
1/211000-752000	Schulverbandsumlagen	63.143,45	63.143,45	0,00
	Summe 211000 Volksschulen	63.143,45	63.143,45	0,00
240000	Kindergärten			
1/240000-456000	Büromaterial	77,40	64,50	12,90
1/240000-619000	EDV, Software	84,53	70,44	14,09
1/240000-631000	Telekommunikationsdienste	4,80	4,00	0,80
1/240000-729000	Sonstige Ausgaben Kosten f. Essen	1.488,33	1.353,03	135,30
	Summe 240000 Kindergärten	1.655,06	1.491,97	163,09
321000	Einrichtungen der Musikpflege			
1/321000-757000	Laufende Zuschüsse für Musikunterricht	933,00	933,00	0,00
	Summe 321000 Einrichtungen der Musikpflege	933,00	933,00	0,00
369000	Sonstige Einrichtungen und Maßnahmen			
1/369000-729000	Brauchtumpfleger	1.728,42	1.728,42	0,00
	Summe 369000 Sonstige Einrichtungen und Maßnahmen	1.728,42	1.728,42	0,00
439000	Kinder- und Jugendarbeit			
1/439000-768000	Kinderbetreuung Zuschuss Gemeinde	86,68	86,68	0,00
	Summe 439000 Kinder- und Jugendarbeit	86,68	86,68	0,00
439100	Jugendzentrum			
5/439100-010000	Gebäude und Bauten	6.591,00	6.591,00	0,00
	Summe 439100 Jugendzentrum	6.591,00	6.591,00	0,00
612000	Gemeindestraßen			
1/612000-611000	Instandh. Gemeindestraßen u.Brücken	2.944,80	2.822,10	122,70
	Summe 612000 Gemeindestraßen	2.944,80	2.822,10	122,70
612100	Straßenerweiterung Aufschließung Sulz, Hennersdorferstr			
5/612100-004000	Planung und Errichtung	1.152,00	1.152,00	0,00
	Summe 612100 Straßenerweiterung Aufschließung Sulz, Hennersdorferstr	1.152,00	1.152,00	0,00

Konto	Bezeichnung	Saldo Brutto	Netto	USt
612300	Gemeindestraßen			
5/612300-720000	Kostenbeiträge Park & Ride Anlage	67.448,76	67.448,76	0,00
	Summe 612300 Gemeindestraßen	67.448,76	67.448,76	0,00
639000	Schutzwasserbau			
5/639000-010000	Errichtung und Planung	3.672,07	3.672,07	0,00
	Summe 639000 Schutzwasserbau	3.672,07	3.672,07	0,00
640000	Einrichtungen und Maßnahmen nach STVO			
1/640000-619000	Instandh. der Straßen- verkehrszeichen und Ampeln	844,91	844,91	0,00
	Summe 640000 Einrichtungen und Maßnahmen nach STVO	844,91	844,91	0,00
814000	Straßenreinigung			
1/814000-729000	Winterdienst	4.800,00	4.800,00	0,00
	Summe 814000 Straßenreinigung	4.800,00	4.800,00	0,00
820000	Bauhof			
1/820000-452000	Treibstoffe	182,29	174,69	7,60
1/820000-459000	Sonst. Verbrauchsgüter	210,12	201,37	8,75
1/820000-600000	Strom	73,49	70,43	3,06
1/820000-617000	Instandhaltung der Fahrzeuge	777,23	744,84	32,39
1/820000-631000	Telekommunikationsdienste	81,52	78,12	3,40
1/820000-729000	Sonstige Ausgaben	215,76	206,77	8,99
	Summe 820000 Bauhof	1.540,41	1.476,22	64,19
840000	Grundbesitz			
1/840000-710000	Öffentliche Abgaben ohne Gebühren gem. FAG	308,03	308,03	0,00
	Summe 840000 Grundbesitz	308,03	308,03	0,00
840100	Grundbesitz			
5/840100-001000	Unbebaute Grundstücke	8.132,74	8.132,74	0,00
	Summe 840100 Grundbesitz	8.132,74	8.132,74	0,00
840200	Grundstücke			
5/840200-001000	Unbebaute Grundstücke	936,00	936,00	0,00
5/840200-710000	Öffentliche Abgaben, ohne Gebühren gemäß FAG	838,12	838,12	0,00
	Summe 840200 Grundstücke	1.774,12	1.774,12	0,00

Konto	Bezeichnung	Saldo Brutto	Netto	USt
850000	Wasserversorgung			
1/850000-619000	Instandhaltung von Sonderanlagen	122,11	101,76	20,35
5/850000-006000	Erweiterung d. Wasserversorgung	864,00	720,00	144,00
	Summe 850000 Wasserversorgung	986,11	821,76	164,35
851000	Abwasserbeseitigung			
1/851000-631000	Telekommunikations- dienste	47,51	39,59	7,92
5/851000-010000	Planung u. Neuerrichtung Kläranlage	29.792,68	24.827,23	4.965,45
5/851000-015000	Erweiterung Kanal	864,00	720,00	144,00
5/851000-728000	Entgelte für sonstige Leistungen	730,00	608,33	121,67
	Summe 851000 Abwasserbeseitigung	31.434,19	26.195,15	5.239,04
852000	Müllbeseitigung			
1/852000-729100	Bio	1.753,12	1.527,86	225,26
1/852000-729110	Problemstoffe, Fett, div. Öle, Batterien, Reifen	357,92	324,93	32,99
1/852000-729200	Hausmüll	8.025,55	6.943,61	1.081,94
1/852000-729300	Sperrmüll, Absetzmulde Schrott	885,98	805,44	80,54
1/852000-729400	Grünschnitt, Kompost	330,00	300,00	30,00
1/852000-729600	Elektrogeräte, Leuchtstoffröhren, E-Schrott	42,35	38,50	3,85
1/852000-729700	Papier, Karton	1.625,83	1.492,57	133,26
1/852000-729800	Bauschutt	237,05	215,50	21,55
2/852000+816100	Papier	3.349,69	3.160,43	189,26
2/852000+816200	Altglas	864,78	786,16	78,62
2/852000+816300	Elektrogeräte, E-Schrott u. Leuchtstoffröhren	379,14	344,67	34,47
2/852000+816400	Schrott	509,40	509,40	0,00
2/852000+816500	Kunststoffverpackungen	1.766,18	1.605,62	160,56
2/852000+816600	Metallverpackungen	680,97	619,06	61,91
2/852000+816700	NÖLI, Altspeisefett	120,83	100,69	20,14
2/852000+816800	Problemstoffe, Fett, div. Öle, Batterien u. Reifen	323,60	321,72	1,88
	Summe 852000 Müllbeseitigung	5.263,21	4.200,66	1.062,55
853000	Wohn- und Geschäftsgebäude			
1/853000-451000	Heizung	18,00	15,00	3,00
1/853000-614000	Instandhaltung der Wohn-u.Geschäftsgeb.	4.525,53	3.771,26	754,27
1/853000-729000	Sonstige Ausgaben	-307,72	-256,43	-51,29
	Summe 853000 Wohn- und Geschäftsgebäude	4.235,81	3.529,83	705,98
853100	Wohn- und Geschäftsgebäude			
1/853100-451000	Heizung Hauptstraße 38, Lokal 1+2	50,00	41,67	8,33

Rechnungsabschluss 2020

Gemeinde Achau

Nachweis Lieferantenverbindlichkeiten

Konto	Bezeichnung	Saldo Brutto	Netto	USt
5/853100-010000	Gebäude	2.560,60	2.133,83	426,77
	Summe 853100 Wohn- und Geschäftsgebäude	2.610,60	2.175,50	435,10
853200	Sanierung Wohn- und Geschäftsgebäude			
5/853200-010000	Gebäude und Bauten	20.677,46	17.231,22	3.446,24
	Summe 853200 Sanierung Wohn- und Geschäftsgebäude	20.677,46	17.231,22	3.446,24
910000	Geldverkehr			
1/910000-710000	Öffentliche Abgaben (Ausgaben), ohne Gebühren gemäß FAG	123,81	123,81	0,00
	Summe 910000 Geldverkehr	123,81	123,81	0,00
	Gesamt	Brutto	Netto	USt
		294.127,28	282.258,78	11.868,50

Verbindlichkeiten

Konto	Bezeichnung	Offen	Saldo lt. Konto	Differenz
331000	Kurzfristige Verbindlichkeiten aus Lieferungen und Leistungen	294.127,28	294.127,28	0,00
332000	Langfristige Verbindlichkeiten aus Lieferungen und Leistungen	0,00	0,00	0,00
333000	Kurzfristige Verbindlichkeiten aus Abgaben	0,00	0,00	0,00
Summe		294.127,28	294.127,28	0,00

Nettovermögensveränderungsrechnung (Anlage 1d)

Nettovermögensveränderungsrechnung	Saldo der Eröffnungsbilanz	Kumuliertes Nettoergebnis	Haushalts-rücklagen	Neubewertungs-rücklagen	Fremdwährungs-umrechnungs-rücklagen	Summe Nettovermögen
Nettovermögen zum 31.12.2019	20.606.074,45	0,00	14.540.210,40	0,00	0,00	35.146.284,85
1. Änderungen der Ansatz- und Bewertungsmethoden	0,00	0,00	XXXXXXXXXXXXXXXX	0,00	0,00	0,00
2. Nacherfassung von Vermögenswerten	0,00	0,00	XXXXXXXXXXXXXXXX	XXXXXXXXXXXXXXXX	XXXXXXXXXXXXXXXX	0,00
3. Änderung der erstmaligen Eröffnungsbilanz (gem. § 38 Abs. 8)	0,00	XXXXXXXXXXXXXXXX	XXXXXXXXXXXXXXXX	0,00	0,00	0,00
Angepasstes Nettovermögen zum 31.12.2019	20.606.074,45	0,00	14.540.210,40	0,00	0,00	35.146.284,85
4. Veränderung aus der Bewertung von zur Veräußerung verfügbarer Finanzinstrumente	XXXXXXXXXXXXXXXX	XXXXXXXXXXXXXXXX	XXXXXXXXXXXXXXXX	0,00	XXXXXXXXXXXXXXXX	0,00
5. Veränderung aus der Bewertung von Beteiligungen	XXXXXXXXXXXXXXXX	XXXXXXXXXXXXXXXX	XXXXXXXXXXXXXXXX	0,00	XXXXXXXXXXXXXXXX	0,00
6. Veränderung aus der Umrechnung von Vermögen und Fremdmittel in fremder Währung	XXXXXXXXXXXXXXXX	XXXXXXXXXXXXXXXX	XXXXXXXXXXXXXXXX	XXXXXXXXXXXXXXXX	0,00	0,00
Summe Nettoveränderung, die nicht in die Ergebnisrechnung eingegangen ist						
7. Nettoergebnis des Finanzjahres (SA0)	XXXXXXXXXXXXXXXX	-205.982,84	XXXXXXXXXXXXXXXX	XXXXXXXXXXXXXXXX	XXXXXXXXXXXXXXXX	-205.982,84
8. Zuweisung und Entnahmen von Haushaltsrücklagen (SU23)	XXXXXXXXXXXXXXXX	196.658,50	-196.658,50	XXXXXXXXXXXXXXXX	XXXXXXXXXXXXXXXX	0,00
Nettovermögen zum 31.12.2020	20.606.074,45	-9.324,34	14.343.551,90	0,00	0,00	34.940.302,01

Nachweis über Transferzahlungen (Anlage 6a)

Haushaltskonto	Bezeichnung Ansatz	Bezeichnung Post	Summe Einzahlungen	Summe Auszahlungen
Transferzahlungen von/an Bund, Bundesfonds, Bundeskammern				
Gesamtsumme Transferzahlungen von/an Bund, Bundesfonds, Bundeskammern			1.111.438,41	0,00
Summe Kapitaltransfers			0,00	0,00
Summe Laufende Transfers			1.111.438,41	0,00
2/021000+816000	Statistik	Ersatz für stat. Erhebungen	113,38	
2/925000+859400	Ertragsanteile an Bundesabgaben	ABVS	1.102.656,25	
2/941000+860000	Finanzzuweisungen	Laufende Transferzahlungen von Bund und Bundesfonds	7.418,78	
6/710000+871000	Land- und forstwirtschaftl. Wegebau	Bedarfszuweisung	1.250,00	
Transferzahlungen von/an Länder, Landesfonds, Landesammern				
Gesamtsumme Transferzahlungen von/an Länder, Landesfonds, Landesammern			108.622,41	751.464,30
Summe Kapitaltransfers			0,00	0,00
Summe Laufende Transfers			108.622,41	751.464,30
2/240000+860000	Kindergärten	Zinsenzuschuß des Land Niederösterreich	4.925,25	
2/853000+828100	Wohn- und Geschäftsgebäude	Zinsenzuschuss Land NÖ	77.024,16	
6/851000+861000	Abwasserbeseitigung	Gemeindeförderung des Landes, Zuschuss Wasserwirtschaftsfond	26.673,00	
1/220000-752000	Berufsbildende Pflichtsschulen	Schulerhaltungsbeiträge		29.640,00
1/419000-751000	Sonstige Einrichtungen und Maßnahmen	Wohnsitzgemeinde- beitrag - SHG		116,15
1/419000-751100	Sonstige Einrichtungen und Maßnahmen	Sozialhilfeumlage		258.862,56
1/439000-751000	Kinder- und Jugendarbeit	Jugendwohlfahrtsumlage		38.107,63
1/510000-751000	Medizinische Bereichsversorgung	Kosten gemeindeärztlicher Dienst		4.835,98
1/562100-752000	Beiträge der Gemeinde z.Krankenanstaltenspr.	Sprengelbeitrag		419.894,35
1/562110-752000	Beiträge der Gemeinde z.Krankenanstaltenspr.	Verwaltungsaufwand NÖKAS		7,63
Transferzahlungen von/an Gemeinden, Gemeindeverbände, Gemeindefonds				
Gesamtsumme Transferzahlungen von/an Gemeinden, Gemeindeverbände, Gemeindefonds			0,00	362.855,57
Summe Kapitaltransfers			0,00	0,00
Summe Laufende Transfers			0,00	362.855,57
1/211000-752000	Volksschulen	Schulverbandsumlagen		208.707,02
1/212000-752000	Schulgemeindeverbandsumlage	Laufende Schulumlagen		128.617,38
1/214000-752000	Polytechnische Schulen	Schulumlagen		7.678,57
1/631000-752000	Konkurrenzgewässer	Beiträge an Wasserverbände		10.387,10
1/852000-752000	Müllbeseitigung	Beitrag an Gemeindeverband		7.465,50

Haushaltskonto	Bezeichnung Ansatz	Bezeichnung Post	Summe Einzahlungen	Summe Auszahlungen
Transferzahlungen von/an Sozialversicherungsträger				
	Gesamtsumme Transferzahlungen von/an Sozialversicherungsträger		0,00	11.371,72
	Summe Kapitaltransfers		0,00	0,00
	Summe Laufende Transfers		0,00	11.371,72
1/022000-752000	Standesamt	Beitrag an Standesamtsverband		11.371,72
Transferzahlungen von/an sonst. Träger des öffentlichen Rechts				
	Gesamtsumme Transferzahlungen von/an sonst. Träger des öffentlichen Rechts		0,00	0,00
	Summe Kapitaltransfers		0,00	0,00
	Summe Laufende Transfers		0,00	0,00
Gesamtsumme			1.220.060,82	1.125.691,59

Nachweis über Haushaltsrücklagen und
Zahlungsmittelreserven (Anlage 6b)

Haushaltsrücklagen		Rücklagenstand			Rücklagenstand	Zahlungsmittelreserven		
Nr.	Verwendungszweck	31.12.2019	Zuführungen	Entnahmen	31.12.2020	31.12.2019	31.12.2020	Konto-/Sparbuchnummer
8/9990934/00001	Rücklage Abfertigung	20.001,24			20.001,24	20.001,24	20.001,24	ZW 2 294002
8/9990934/00002	Rücklage Feuerwehr	116.709,85		116.709,85	0,00	116.709,85	0,00	ZW 6 294003
8/9990934/00003	Rücklage Wasserversorgung	50.011,94			50.011,94	50.011,94	50.011,94	ZW 10 294005
8/9990934/00004	Rücklage Kläranlage	100.015,58	15,00		100.030,58	100.015,58	100.030,58	ZW 11 294007
8/9990934/00005	Rücklage Wertstoffsammelzentrum	100.022,18	13,97	40.000,00	60.036,15	100.022,18	60.036,15	ZW 12 294009
8/9990934/00006	Rücklage Sanierung Wohnhäuser	156.064,31	22,38	40.000,00	116.086,69	156.064,31	116.086,69	ZW 13 294010
8/9990934/00007	Rücklage Hochwasserschutz	150.003,61			150.003,61	150.003,61	150.003,61	ZW 14 294014
8/9990935/00001	allgemeine Rücklage	109.998,73			109.998,73	109.998,73	109.998,73	ZW 15 295001
8/9990935/00002	Rücklage aus 40% des Eröffnungsbilanzsaldos	13.737.382,96			13.737.382,96			
Gesamtsummen		14.540.210,40	51,35	196.709,85	14.343.551,90	802.827,44	606.168,94	

Einzelnachweis über Finanzschulden und Schuldendienst
(Anlage 6c)

Kontonummer Darlehensnr.	Ansatz	Darlehensgeber/Sitz des Gläubigers Aktenzahl	Verwendungszweck Genehmigungsdatum/-vermerk	Beschluss- Datum	Zinssatz	Währung	Laufzeit
1. Darlehen für Investitionszwecke							
1.1. ... von Trägern des öffentlichen Rechts							
1.1.1. ... von Bund, Bundesfonds, Bundeskammern							
1.1.2. ... von Ländern, Landesfonds, Landeskammern							
5 1	859999	Landes-Wasser-wirtschaftsfonds /AT WA4-WWF-50107005/008-2010	ABA BA 05 Aufschließung Sulzweg		1,000%	EUR	01.01.2010 - 31.12.2037
5 2	859999	Landes-Wasser-wirtschaftsfonds /AT WA4-WWF-50108004/009-2010	WVA BA 04 Aufschließung Sulzweg		1,000%	EUR	01.01.2011 - 31.12.2037
5 3	859999	Landes-Wasser-wirtschaftsfonds /AT WA4-WWF-50107007/003-2014	Pumpwerk Siedlerstraße		1,000%	EUR	01.01.2013 - 31.12.2037
1.1.3. ... von Gemeinden, Gemeindeverbänden, Gemeindefonds							
1.1.4. ... von Sozialversicherungsträgern							
1.1.5. ... von sonstigen Trägern des öffentlichen Rechts							
1.2. ... von Beteiligungen der Gebietskörperschaft (ohne Finanzunternehmen)							
1.3. ... von Unternehmen (ohne Beteiligungen und ohne Finanzunternehmen)							
3 5	163100	NÖ Landesbank - Hypothekenbank AG /AT 466330108	Zubau Freiwillige Feuerwehr		0,500%	EUR	01.01.2020 - 31.12.2044
1.4. ... von Finanzunternehmen							
1.4.1. ... von Finanzunternehmen im Inland							
3 1	853000	NÖ Landesbank - Hypothekenbank AG /AT 7-398114-005	Wohnungsanlage Kurt Stepancik-Platz		1,000%	EUR	01.01.1976 - 31.12.2025
3 2	840000	NÖ Landesbank - Hypothekenbank AG /AT 466303305	Ankauf Grundstück Nr. 422		0,780%	EUR	01.01.2019 - 31.12.2038
3	851000	NÖ Landesbank - Hypothekenbank AG /AT	Kanalerweiterung BA 10, Erweiterung Kanal, Neubau Kläranlage	14.11.2019	0,480%	EUR	01.12.2019 - 28.02.2050
3 4	853000	466327700 NÖ Landesbank - Hypothekenbank AG /AT 466330000	Wohnhausprojekt Feldgasse, Planung		0,690%	EUR	01.12.2020 - 31.12.2044
4 2	853000	Raiffeisenlandesbank reg.Gen.m.b.H. /AT 10.203.800	Darlehen Sanierung Stepancik-Platz	12.03.2014	2,110%	EUR	01.01.2014 - 31.12.2039

Kontonummer Darlehensnr.	Darlehenshöhe Gesamt	Buchwert 31.12.2019	Zugang	Tilgung	Zinsen	Summe Schuldendienst	Schuldendienst- ersätze	Buchwert 31.12.2020	Kursgewinn/ -verlust	Buchwert inkl. KG/KV	Netto Schuldendienst
5 1	23.226,00	25.780,94	262,78		262,78	262,78		26.043,72		26.043,72	262,78
5 2	12.896,00	14.270,73	145,46		145,46	145,46		14.416,19		14.416,19	145,46
5 3		14.349,02	146,25		146,25	146,25		14.495,27		14.495,27	146,25
3 5	550.000,00		550.000,00	10.080,69	1.349,33	11.430,02		539.919,31		539.919,31	11.430,02
3 1	980.792,56	145.711,29		28.036,58	1.387,20	29.423,78		117.674,71		117.674,71	29.423,78
3 2	725.000,00	694.893,50		30.645,58	13.113,90	43.759,48		664.247,92		664.247,92	43.759,48
3 3	1.500.000,00	1.500.000,00		44.584,36	7.850,72	52.435,08		1.455.415,64		1.455.415,64	52.435,08
3 4	500.000,00		500.000,00	9.164,25	1.226,67	10.390,92		490.835,75		490.835,75	10.390,92
4 2	1.800.000,00	1.582.282,56		65.194,41	23.931,73	89.126,14	77.024,16	1.517.088,15		1.517.088,15	12.101,98

Kontonummer Darlehensnr.	Ansatz	Darlehensgeber/Sitz des Gläubigers Aktenzahl	Verwendungszweck Genehmigungsdatum/-vermerk	Beschluss- Datum	Zinssatz	Währung	Laufzeit
4 3	840000	Raiffeisenlandesbank reg.Gen.m.b.H. /AT 10.204.469	Ankauf Grundstück Volksschulzubau		0,780%	EUR	01.01.2014 - 31.12.2039
6 2	851000	Bank Austria AG /AT 400127338	Kanalprojekt BA 03, Hennersdorfer Straße, Biedermannsdorfer Straße,, Lanzendorfer Straße		0,435%	EUR	01.01.1999 - 31.12.2023
9 1	850000	Erste Bank der österr. Sparkassen AG /AT 296-429-336/01	Wasserleitung Erweiterung, Sulzweg, Feldgasse		0,559%	EUR	01.01.2013 - 31.12.2027
9 2	851000	Erste Bank der österr. Sparkassen AG /AT 296-429-336/00	Kanalerweiterung, Sulzweg, Feldgasse		0,559%	EUR	01.01.2013 - 31.12.2027
824 1	851000	BAWAG P.S.K. KMFP/AT Darlehen	Neubau Kläranlage, Bawag/PSK: AT036000000540078831		1,955%	EUR	01.01.2018 - 30.09.2048

1.4.2. ... von Finanzunternehmen im Ausland

1.5. ... von Sonstigen

Zwischensumme**2. Finanzschulden für den laufenden Aufwand**

2.1. ... von Trägern des öffentlichen Rechts

2.1.1. ... von Bund, Bundesfonds, Bundeskammern

2.1.2. ... von Ländern, Landesfonds, Landeskammern

2.1.3. ... von Gemeinden, Gemeindeverbänden, Gemeindefonds

2.1.4. ... von Sozialversicherungsträgern

2.1.5. ... von sonstigen Trägern des öffentlichen Rechts

2.2. ... von Beteiligungen der Gebietskörperschaft (ohne Finanzunternehmungen)

2.3. ... von Unternehmen (ohne Beteiligungen und ohne Finanzunternehmungen)

2.4. ... von Finanzunternehmen

2.4.1. ... von Finanzunternehmen im Inland

3 6	850000	NÖ Landesbank - Hypothekenbank AG /AT 466341002	Erweiterung Wasserversorgung		0,500%	EUR	01.01.2020 - 31.12.2049
--------	--------	--	------------------------------	--	--------	-----	----------------------------

2.4.2. ... von Finanzunternehmen im Ausland

Kontonummer Darlehensnr.	Darlehenshöhe Gesamt	Buchwert 31.12.2019	Zugang	Tilgung	Zinsen	Summe Schuldendienst	Schuldendienst- ersätze	Buchwert 31.12.2020	Kursgewinn/ -verlust	Buchwert inkl. KG/KV	Netto Schuldendienst
4 3	300.000,00	202.960,83		9.157,70	1.586,84	10.744,54		193.803,13		193.803,13	10.744,54
6	472.373,42	97.362,87		24.340,72		24.340,72		73.022,15		73.022,15	24.340,72
2 9 1	90.000,00	52.386,11		6.427,60	268,42	6.696,02		45.958,51		45.958,51	6.696,02
9 2	220.000,00	225.928,23		29.608,12	1.155,10	30.763,22		196.320,11		196.320,11	30.763,22
824 1	4.100.000,00	3.984.414,37		103.278,15	78.682,91	181.961,06		3.881.136,22		3.881.136,22	181.961,06
		8.540.340,45	1.050.554,49	360.518,16	131.107,31	491.625,47	77.024,16	9.230.376,78	0,00	9.230.376,78	414.601,31

3 6	600.000,00		600.000,00					600.000,00		600.000,00	
--------	------------	--	------------	--	--	--	--	------------	--	------------	--

Kontonummer Darlehensnr.	Ansatz	Darlehensgeber/Sitz des Gläubigers Aktenzahl	Verwendungszweck Genehmigungsdatum/-vermerk	Beschluss- Datum	Zinssatz	Währung	Laufzeit
-----------------------------	--------	---	--	---------------------	----------	---------	----------

2.5. ... von Sonstigen

Zwischensumme

SUMME (1 und 2)

Davon ohne A85-89

Davon A85-89

Kontonummer Darlehensnr.	Darlehenshöhe Gesamt	Buchwert 31.12.2019	Zugang	Tilgung	Zinsen	Summe Schuldendienst	Schuldendienst- ersätze	Buchwert 31.12.2020	Kursgewinn/ -verlust	Buchwert inkl. KG/KV	Netto Schuldendienst
		0,00	600.000,00	0,00	0,00	0,00	0,00	600.000,00	0,00	600.000,00	0,00
		8.540.340,45	1.650.554,49	360.518,16	131.107,31	491.625,47	77.024,16	9.830.376,78	0,00	9.830.376,78	414.601,31
		897.854,33	550.000,00	49.883,97	16.050,07	65.934,04	0,00	1.397.970,36	0,00	1.397.970,36	65.934,04
		7.642.486,12	1.100.554,49	310.634,19	115.057,24	425.691,43	77.024,16	8.432.406,42	0,00	8.432.406,42	348.667,27

Nachweis über hausinterne Vergütungen (Anlage 6f)

Gruppenebene	Erträge	Aufwendungen
0 Vertretungskörper und allgemeine Verwaltung	0,00	0,00
1 Öffentliche Ordnung und Sicherheit	0,00	0,00
2 Unterricht, Erziehung, Sport und Wissenschaft	0,00	0,00
3 Kunst, Kultur und Kultus	0,00	0,00
4 Soziale Wohlfahrt und Wohnbauförderung	0,00	0,00
5 Gesundheit	0,00	0,00
6 Straßen- und Wasserbau, Verkehr	0,00	0,00
7 Wirtschaftsförderung	0,00	0,00
8 Dienstleistungen	0,00	0,00
9 Finanzwirtschaft	0,00	0,00
Summe	0,00	0,00

Anlagenspiegel Einzelkonten (Anlage 6g)

MVAG	Ansatz Konto	Bezeichnung	Inbetrieb- nahme	RND	ND	Buchwert 31.12.2019	Zugänge	Abgänge	Wertaufholung	Abschreibung/ Wertmind.	Buchwert 31.12.2020
1010	Immaterielle Vermögenswerte					139.044,98	3.302,10	0,00	0,00	17.162,82	125.184,26
	010000	Gemeindeamt				139.044,98	3.302,10	0,00	0,00	17.162,82	125.184,26
	4/0430001/02416	Baumkataster 2014	19.08.2014	3,5	10,0	2.336,49				519,22	1.817,27
	4/0430001/02395	Flächenwidmungsplan 2015 FÄ-6-11308	18.01.2017	6,0	10,0	17.353,98				2.479,14	14.874,84
	4/0430001/02427	Flächenwidmungsplan 2016-2018 FÄ-7-11494	13.02.2018	7,0	10,0	26.288,54				3.286,07	23.002,47
	4/0430001/02426	Teilbebauungsplan 2016 TBIA-3-11463	14.06.2016	5,0	10,0	2.806,63				467,77	2.338,86
	4/0430001/02432	Teilbebauungsplan 2018 Sulzweg West TB2A-1-11799	27.11.2018	7,5	10,0	4.818,99				566,94	4.252,05
	4/0430001/02429	Teilbebauungsplan Betriebsgebiet West TB5-11578	29.08.2017	6,5	10,0	3.378,24				450,43	2.927,81
	4/0430001/02428	Teilbebauungsplan Betriebsgebiet West TB5Ä1-11616	27.09.2017	6,5	10,0	1.943,55				259,14	1.684,41
	4/0440001/02056	WebOffice Lizenz	05.04.2018	1,0	4,0	357,50				178,75	178,75
	4/0430001/02431	Bebauungsplan 2018-2019 B1-11648	19.04.2019	8,0	10,0	20.519,73				2.279,97	18.239,76
	4/0430001/02433	Bebauungsplan 2019 B2-11916	22.10.2019	8,5	10,0	25.584,16	874,80			2.785,15	23.673,81
	4/0430001/02430	Flächenwidmungsplan 2017-2019 FÄ8-11643	16.10.2019	8,5	10,0	33.148,01	2.427,30			3.744,77	31.830,54
	4/0440001/02129	k5 ELAK Scan Lizenz	20.11.2019	3,5	4,0						
	4/0440001/02128	k5 Modul Lohn Rückstellungen	30.09.2019	2,5	4,0	509,16				145,47	363,69
1021	Grundstücke, Grundstückseinrichtungen und Infrastruktur					48.444,83	0,00	0,00	0,00	2.106,30	46.338,53
	010000	Gemeindeamt				48.444,83	0,00	0,00	0,00	2.106,30	46.338,53
	2/0070003/02037	Außenbereich Gemeindeamt Stützmauern, Aufmauerung, F	01.01.2010	22,0	33,0	48.444,83				2.106,30	46.338,53
1022	Gebäude und Bauten					1.238.165,10	0,00	0,00	0,00	30.954,13	1.207.210,97
	010000	Gemeindeamt				1.238.165,10	0,00	0,00	0,00	30.954,13	1.207.210,97
	2/0060001/02122	Decke für Veranstaltungssaal Wandabsorber	05.03.2018	39,0	42,0	2.285,50				57,14	2.228,36
	2/0060001/02035	Gemeindeamt	01.01.2010	39,0	50,0	1.227.943,15				30.698,58	1.197.244,57
	2/0060001/02120	Glaswand inkl. Türe Abtrennung bei Buchhaltung	21.02.2018	39,0	42,0	7.936,45				198,41	7.738,04
1026	Amts-, Betriebs- und Geschäftsausstattung					41.601,94	5.301,61	0,00	0,00	12.372,52	34.531,03
	010000	Gemeindeamt				41.601,94	5.301,61	0,00	0,00	12.372,52	34.531,03
	4/0100005/02080	Aktenschrank rot/braun Svoboda, Bürgerservice, AL-Büro,	01.01.1900	0,0	10,0						
	4/0180001/02117	Alarmanlage NEU Gemeindeamt	05.02.2018	4,0	7,0	6.823,97				1.364,79	5.459,18
	4/0110002/02118	Außenraffstore VRS-88 Kosmos, Besprechungsraum	01.12.2017	6,5	10,0	2.023,91				269,85	1.754,06
	4/0110002/02119	Außenraffstore Zelos 90 Kosmos, Bürgerservice	09.11.2018	7,5	10,0	2.121,08				249,54	1.871,54
	4/0180003/02108	Beamer Casio XJ-M250 weiß	01.01.1900	0,0	4,0						
	4/0180003/02040	Beamer Panasonic PT-RZ570BE	31.08.2018	1,5	4,0	3.760,63				1.504,25	2.256,38
	4/0180003/02097	Dockingstation schwarz f. Laptop Hense, Bürgerservice	01.01.1900	0,0	4,0						
	4/0180003/02096	Dockingstation weiß/schwarz f. Laptop Hense, Bauamt, Bü	01.01.1900	0,0	4,0						
	4/0100005/02054	Drehstuhl Papilio 9257/3 Svoboda, Bauamt	12.06.2018	7,0	10,0	1.026,44				128,31	898,13
	4/0100005/02065	Drehstuhl Papilio Bürgerservice	01.01.1900	0,0	10,0						
	4/0180003/02101	Etikettiergerät Brother P-touch D400 Serverraum	01.01.1900	0,0	4,0						

MVAG	Ansatz Konto	Bezeichnung	Inbetrieb- nahme	RND	ND	Buchwert 31.12.2019	Zugänge	Abgänge	Wertaufholung	Abschreibung/ Wertmind.	Buchwert 31.12.2020
	4/0180003/02125	Fingerabdruckscanner Dermalog ZF1 Bürgerservice	05.09.2018	0,0	4,0						
	4/0110002/02124	Foto Wandabsorber Gemeindesaal	11.02.2018	0,0	10,0						
	4/0100005/02085	Garderobe weiß/braun Leiner, Sitzungssaal	01.01.1900	0,0	10,0						
	4/0100005/02063	Holzstuhl braun mit Ledersitz und Armlehnen	01.01.1900	0,0	10,0						
	4/0100005/02061	Holzstuhl mit Rückenlehne	01.01.1900	0,0	10,0						
	4/0100005/02066	Holztisch Enjoy Besprechungszimmer	01.01.1900	0,0	10,0						
	4/0100005/02067	Holztisch mit dicker Holzplatte Bürgermeisterbüro, Küche	01.01.1900	0,0	10,0						
	4/0100005/02068	Holztisch mit dünner Holzplatte Küche oben, Pensionistenr.	01.01.1900	0,0	10,0						
	4/0340002/02110	Kaffeemaschine DeLonghi Magnifica Media Markt, Küche c	14.10.2010	0,0	10,0						
	4/0180003/02111	Kartendrucker für Bürgerkarten Zebra, Bürgerservice	07.08.2017	0,5	4,0	664,34				442,89	221,45
	4/0180003/02112	Kartenleser schwarz Omnikey 5427ck	01.01.1900	0,0	4,0						
	4/0180003/02051	Kopierer Sharp MX-4070	06.03.2018	1,0	4,0	2.985,50				1.492,75	1.492,75
	4/0100005/02074	Küchenzeile EG	01.01.1900	0,0	10,0						
	4/0100005/02075	Küchenzeile OG	01.01.1900	0,0	10,0						
	4/0100005/02076	Küchenzeile Pensionisten Leiner	01.01.1900	0,0	10,0						
	4/0180003/02109	Laminiergerät weiß	01.01.1900	0,0	4,0						
	4/0180003/02099	Lansplitter Planet, Bauamt	01.01.1900	0,0	4,0						
	4/0180003/02095	Laptop HP ProBook 650 G1	01.01.1900	0,0	4,0						
	4/0180003/02046	Laptop HP spectre X360 Media Markt	15.03.2017	0,0	4,0	941,17				941,17	
	4/0180003/02047	Laptop Lenovo Yoga 900 Media Markt	15.03.2017	0,0	4,0	308,08				308,08	
	4/0100005/02062	Ledersessel weiß Raum der Pensionisten	01.01.1900	0,0	10,0						
	4/0180003/02089	Monitor Elite Display HP E231 Bürgerservice, Bauamt, Buc	01.01.1900	0,0	4,0						
	4/0180003/02091	Monitor HP Compaq LA2205wg Buchhaltung	01.01.1900	0,0	4,0						
	4/0180003/02126	Monitor HP Elite Display E273	28.09.2018	0,0	4,0						
	4/0180003/02113	Monitor Lenovo grau L24q-10 Bauamt	01.01.1900	0,0	4,0						
	4/0180003/02044	Monitor Samsung T32E310EW LED Media Markt	15.03.2017	0,0	4,0						
	4/0180003/02093	Monitor Samsung T32E310EW, silber Media Markt, AL-Bür	01.01.1900	0,0	4,0						
	4/0180003/02094	Monitor Silva Schneider T2CS-A Serverraum, Bürgerservic	01.01.1900	0,0	4,0						
	4/0180003/02090	Monitor ZR240w HP Bürgerservice	01.01.1900	0,0	4,0						
	4/0180003/02102	Papierschredder Rexel Bürgerservice	01.01.1900	0,0	4,0						
	4/0110002/02043	Projektionswand BIM-SQ300	23.06.2017	6,0	10,0	1.328,25				189,75	1.138,50
	4/0180003/02087	Rechner HP Compaq 6200 pro Microtower Bürgerservice	01.01.1900	0,0	4,0						
	4/0180003/02086	Rechner HP EliteDesk 800 G1 Bürgerservice, Buchhaltung	01.01.1900	0,0	4,0						
	4/0100005/02038	Rechteckisch open system 5, Melamin, Ahorn Bauamt, Sv	23.04.2018	7,0	10,0	716,84				89,61	627,23
	4/0100005/02078	Rollcontainer braun Bürgermeisterbüro, Svoboda	01.01.1900	0,0	10,0						
	4/0100005/02077	Rollcontainer grau Bürgerservice, AL-Büro	01.01.1900	0,0	10,0						
	4/0180003/02057	Router VPN	31.08.2017	0,5	4,0	170,87				113,91	56,96
	4/0100005/02104	Safe groß Serverraum	01.01.1900	0,0	10,0						
	4/0100005/02105	Safe klein Serverraum	01.01.1900	0,0	10,0						

MVAG	Ansatz Konto	Bezeichnung	Inbetrieb- nahme	RND	ND	Buchwert 31.12.2019	Zugänge	Abgänge	Wertaufholung	Abschreibung/ Wertmind.	Buchwert 31.12.2020
	4/0100005/02081	Safe-Schrank braun Svoboda, Buchhaltung	01.01.1900	0,0	10,0						
	4/0180003/02055	Scanner Fujitsu fi-7160 A4	19.01.2018	1,0	4,0	539,00				269,50	269,50
	4/0180003/02098	Scanner Fujitsu fi-7160 Bürgerservice	01.01.1900	0,0	4,0						
	4/0100005/02082	Schiebetürschrank braun Svoboda, Buchhaltung, AL-Büro	01.01.1900	0,0	10,0						
	4/0180001/02121	Schließanlage NEU	27.03.2018	4,0	7,0	5.596,32	2.733,94			1.666,05	6.664,21
	4/0100005/02106	Schlüsselsafe weiß Serverraum	01.01.1900	0,0	10,0						
	4/0180003/02100	Schnurlostelefon Panasonic KX-TGP600CEB kabelplus	03.05.2017	0,0	4,0						
	4/0100005/02083	Schrank mit 3 Elementen Svoboda, Bürgermeisterbüro	01.01.1900	0,0	10,0						
	4/0100005/02084	Schrank rot, klein Svoboda, Bürgerservice	01.01.1900	0,0	10,0						
	4/0100005/02073	Schreibtisch Bürgerservice Svoboda	01.01.1900	0,0	10,0						
	4/0100005/02071	Schreibtisch mit rundem Tischelement Bauamt, AL-Büro	01.01.1900	0,0	10,0						
	4/0100005/02072	Schreibtisch mit rundem Tischelement Bürgermeisterbüro	01.01.1900	0,0	10,0						
	4/0180001/02088	Server ProLiant ML350p Gen8	01.01.1900	0,0	7,0						
	4/0100005/02058	Stahlrohrtisch 500 "System 24" Braun Lockenhaus	30.05.2018	0,0	10,0						
	4/0100005/02079	Stehpult Svoboda	01.01.1900	0,0	10,0						
	4/0100005/02070	Stehtisch groß, verstellbar	01.01.1900	0,0	10,0						
	4/0100005/02069	Stehtisch klein, verstellbar	01.01.1900	0,0	10,0						
	4/0100005/02059	Stuhl Serie eless mit Sitzpolster Braun Lockenhaus	30.05.2018	0,0	10,0						
	4/0180003/02045	Tablet Samsung Galaxy T585 LTE schwarz Media Markt	15.03.2017	0,0	4,0						
	4/0180003/02053	Telefon SNOM 725 kabelplus	03.05.2017	0,0	4,0						
	4/0180003/02052	Telefon SNOM 765 kabelplus	03.05.2017	0,0	4,0						
	4/0110002/02041	Tischwagen für Klapptische Gemeindesaal	05.10.2018	0,0	10,0						
	4/0110002/02042	Transportkarre für Sessel Gemeindesaal	05.10.2018	0,0	10,0						
	4/0110002/02060	Transportkarre für Sessel Gemeindesaal	30.05.2018	0,0	10,0						
	4/0100005/02114	Trennwand rot, grau Buchhaltung	02.05.2018	0,0	10,0						
	4/0100005/02039	Unterschrank fahrbar mit seitlichem Eingriff, Melamin Baua	23.04.2018	0,0	10,0						
	4/0180001/02107	Zeiterfassungssystem Conses	30.06.2016	2,0	7,0	500,57	2.567,67			1.022,75	2.045,49
	4/0120001/02123	Zentralheizung Vailant Heizraum	01.01.1900	0,0	15,0						
	4/0180004/02475	Beschlag für Zutrittskontrolle	07.08.2019	6,5	8,0	1.097,46				146,33	951,13
	4/0180003/02471	Bildschirm HP TFT 23,8Zoll, Elitedisplay E243	06.12.2019	4,0	4,0						
	4/0180003/02469	Bindeggerät Fellowes +300	26.02.2019	0,0	4,0						
	4/0130002/02407	Defibrillator Lifepak CR2 inkl. Box Rotkreuz	20.03.2019	8,0	10,0	5.055,66				561,74	4.493,92
	4/0180003/02470	HP-PC ProDesk 600 G4 MT	06.12.2019	2,5	4,0	5.446,87				1.556,25	3.890,62
	4/0340002/02127	Kaffeemaschine JURA A1 Piano White Media Markt	27.04.2019	8,0	10,0	494,98				55,00	439,98
	4/0040012/02440	Rauchverbotschild	27.08.2019	0,0	15,0						
	4/0340002/02389	Trockensauger T12/1	14.09.2019	0,0	10,0						
	4/0340002/02466	Wasserkocher	25.03.2019	0,0	10,0						
	4/0110002/02468	White Board 120 x 200 BGM-Büro	04.03.2019	0,0	10,0						

MVAG	Ansatz Konto	Bezeichnung	Inbetrieb- nahme	RND	ND	Buchwert 31.12.2019	Zugänge	Abgänge	Wertaufholung	Abschreibung/ Wertmind.	Buchwert 31.12.2020
	016000	Elektronische Datenverarbeitung				0,00	0,00	0,00	0,00	0,00	0,00
	4/0440001/02130	k5 Modul Fakturierung	20.01.2020	4,0	4,0						
1021	Grundstücke, Grundstückseinrichtungen und Infrastruktur					122.848,87	0,00	0,00	0,00	1.123,26	121.725,61
	163000	Freiwillige Feuerwehren				122.848,87	0,00	0,00	0,00	1.123,26	121.725,61
	3/0040001/02148	Außenanlage Gehwege, Vorplatz, Eingang,...	01.01.2002	14,0	33,0	16.848,87				1.123,26	15.725,61
	1/0020001/00082	Grundstück Nr. 399/1, KG-Nr. 16101, Bauflächen, Sulzweg	01.01.1900	0,0	0,0	106.000,00					106.000,00
1022	Gebäude und Bauten					614.323,45	0,00	0,00	0,00	19.197,61	595.125,84
	163000	Freiwillige Feuerwehren				614.323,45	0,00	0,00	0,00	19.197,61	595.125,84
	3/0060001/02147	Feuerwehrhaus	01.01.2002	31,0	50,0	614.323,45				19.197,61	595.125,84
1025	Technische Anlagen, Fahrzeuge und Maschinen					183.263,08	0,00	0,00	0,00	41.773,74	141.489,34
	163000	Freiwillige Feuerwehren				183.263,08	0,00	0,00	0,00	41.773,74	141.489,34
	5/0150002/02176	Löschfahrzeug MAN TGM 13.250 LFA-W	16.12.2013	2,5	10,0	113.627,50				32.465,00	81.162,50
	5/0150002/02182	Mercedes Sprinter 316 CDI	03.05.2017	6,0	10,0	65.161,15				9.308,74	55.852,41
	5/0150002/02175	Rüstlöschfahrzeug RLFA 2000 Steyr-18S28	27.01.2003	0,0	10,0	4.474,43					4.474,43
1026	Amts-, Betriebs- und Geschäftsausstattung					14.604,92	0,00	0,00	0,00	3.816,09	10.788,83
	163000	Freiwillige Feuerwehren				14.604,92	0,00	0,00	0,00	3.816,09	10.788,83
	5/0130001/02180	Fahrzeugladehalter	17.12.2014	0,0	5,0						
	5/0130001/02172	Gasprüfgerät Dräger	02.01.2012	0,0	5,0						
	5/0130001/02156	Handfunkgerät Motorola MTP850S	06.08.2014	0,0	5,0						
	5/0130001/02179	Handfunkgerät Motorola MTP850S	17.12.2014	0,0	5,0						
	5/0130001/02159	Handfunkgerät MTP 3550	30.12.2016	0,5	5,0	244,80				163,20	81,60
	5/0130001/02153	Hochdruckreiniger HDS8/18-4C	21.07.2018	2,5	5,0	1.890,00				540,00	1.350,00
	5/0130001/02152	Hochleistungslüfter Fanergy E22	23.11.2018	2,5	5,0	2.353,42				672,41	1.681,01
	5/0130001/02171	Nass-/Trockensauger Kärcher NT611	30.05.2016	0,0	5,0	439,23				439,23	
	5/0130001/02177	Pager DE910 Swissphone	06.10.2014	0,0	5,0						
	5/0130001/02157	Pager DE915 Set	08.06.2017	0,0	5,0						
	5/0130001/02155	Pressluftatmer-Halter	22.12.2017	1,5	5,0	1.000,01				400,00	600,01
	5/0350003/02149	Rollcontainer für Geräte	18.12.2018	7,5	10,0	2.172,60				255,60	1.917,00
	5/0350003/02173	Rollcontainer für Geräte/Ausstattung	18.08.2017	6,5	10,0	2.214,00				295,20	1.918,80
	5/0130001/02158	Swissphone	08.06.2017	0,0	5,0						
	5/0130001/02178	Swissphone Hurricane Duo	06.10.2014	0,0	5,0						
	5/0130001/02151	Umwälzpumpe Yonos Pico	18.12.2018	2,5	5,0	632,36				180,67	451,69
	5/0130001/02185	Beleuchtungssystem LED RLS2000 inkl. Ladegerät und Fo	25.04.2019	3,0	5,0	1.086,30				271,58	814,72
	5/0360003/02452	Einsatzstiefel Gr. 43	25.06.2019	0,0	3,0						
	5/0360003/02463	Einsatzstiefel Gr. 43	29.04.2019	0,0	3,0						

MVAG	Ansatz Konto	Bezeichnung	Inbetrieb- nahme	RND	ND	Buchwert 31.12.2019	Zugänge	Abgänge	Wertaufholung	Abschreibung/ Wertmind.	Buchwert 31.12.2020
	5/0360003/02464	Einsatzstiefel Gr. 44	29.04.2019	0,0	3,0						
	5/0130001/02187	Handlampe Wolf R-50L	03.12.2019	5,0	5,0						
	5/0130001/02184	Korbtrage Spencer Shell inkl. Lastgehänge hubschrauberta	21.03.2019	3,0	5,0	546,24				136,56	409,68
	5/0130001/02183	Rauchabschluss mobil für Türen	04.02.2019	3,0	5,0	411,36				102,84	308,52
	5/0130001/02186	RC-Schlauch Totmannbremse Premiumline	03.12.2019	3,5	5,0	1.614,60				358,80	1.255,80
1311	Investitionszuschüsse von Trägern öffentlichen Rechts					-25.986,35	0,00	0,00	0,00	-6.712,34	-19.274,01
	163000	Freiwillige Feuerwehren				-25.986,35	0,00	0,00	0,00	-6.712,34	-19.274,01
	5/0150002/02629	KT Löschfahrzeug MAN TGM 13.250 LFA-W KT	31.12.2013	2,5	10,0	-21.000,00				-6.000,00	-15.000,00
	5/0150002/02630	KT Mercedes Sprinter 316 CDI	19.12.2017	6,0	10,0	-4.986,35				-712,34	-4.274,01
1022	Gebäude und Bauten					3.435,32	783.904,14	0,00	0,00	7.873,10	779.466,36
	163100	Freiwillige Feuerwehr				3.435,32	783.904,14	0,00	0,00	7.873,10	779.466,36
	3/0060001/02633	Feuerwehrhaus Zubau	22.10.2020	49,5	50,0	3.435,32	783.904,14			7.873,10	779.466,36
1021	Grundstücke, Grundstückseinrichtungen und Infrastruktur					904.100,06	0,00	0,00	0,00	0,00	904.100,06
	211000	Volksschulen				563.900,06	0,00	0,00	0,00	0,00	563.900,06
	1/0020001/00053	Grundstück Nr. 190, KG-Nr. 16101, Bauflächen, Schulweg	01.01.1900	0,0	0,0	111.600,00					111.600,00
	1/0020001/00054	Grundstück Nr. 190, KG-Nr. 16101, Bauflächen, Schulweg	01.01.1900	0,0	0,0	200.000,00					200.000,00
	1/0020001/02154	Grundstück Nr. 190, KG-Nr. 16101, Bauflächen, Schulweg	08.06.2015	0,0	0,0	252.300,06					252.300,06
	240000	Kindergärten				340.200,00	0,00	0,00	0,00	0,00	340.200,00
	3/0040007/02226	Einfriedungsmauer, Hofmauer	01.01.1982	0,0	33,0						
	3/0040001/02227	Gehweg, Eingang	01.01.1982	0,0	33,0						
	1/0020001/00098	Grundstück Nr. 429/2, KG-Nr. 16101, Bauflächen, Kurt Stej	01.01.1900	0,0	0,0	120.400,00					120.400,00
	1/0020001/00100	Grundstück Nr. 429/2, KG-Nr. 16101, Bauflächen, Kurt Stej	01.01.1900	0,0	0,0	213.800,00					213.800,00
	1/0020001/00099	Grundstück Nr. 429/2, KG-Nr. 16101, Bauflächen, Kurt Stej	01.01.1900	0,0	0,0	6.000,00					6.000,00
	3/0040008/02225	Metallgitterzaun	01.01.1982	0,0	20,0						
1022	Gebäude und Bauten					152.792,60	0,00	0,00	0,00	12.732,72	140.059,88
	240000	Kindergärten				152.792,60	0,00	0,00	0,00	12.732,72	140.059,88
	3/0060001/02224	Gebäude Kindergarten	01.01.1982	11,0	50,0	152.792,60				12.732,72	140.059,88
1026	Amts-, Betriebs- und Geschäftsausstattung					35.880,88	0,00	0,00	0,00	6.852,46	29.028,42
	240000	Kindergärten				35.880,88	0,00	0,00	0,00	6.852,46	29.028,42
	5/0100005/02362	Aktenschrank für Mappen Flur zwischen Gruppe 2+3	01.01.1900	0,0	10,0						
	5/0100005/02321	Basisschrank move upp Wehrfritz	11.05.2010	0,0	10,0						
	5/0110002/02324	Bau- und Spielteppich Wehrfritz	11.05.2010	0,0	10,0						
	5/0290003/02239	Baumstumpfhaus inkl. Hängebrücke	21.09.2018	7,5	10,0	6.839,36				804,63	6.034,73

MVAG	Ansatz Konto	Bezeichnung	Inbetrieb- nahme	RND	ND	Buchwert 31.12.2019	Zugänge	Abgänge	Wertaufholung	Abschreibung/ Wertmind.	Buchwert 31.12.2020
	5/0100005/02273	Besuchersessel Bene Büro	06.10.2010	0,0	10,0						
	5/0100005/02289	Bücherkiste groß Wehrfritz	11.05.2010	0,0	10,0						
	5/0340002/02332	Bügelset Bügeltisch samt Bügeleisen	01.01.1900	0,0	10,0						
	5/0100005/02272	Bürodrehstuhl Bene Büro	06.10.2010	0,0	10,0	21,71				21,71	
	5/0180003/02266	CD-Player Turnsaal	01.01.1900	0,0	4,0						
	5/0100005/02254	Couchtisch Jule Wehrfritz	01.09.2010	0,0	10,0						
	5/0100005/02303	Couchtisch Lara Wehrfritz	11.05.2010	0,0	10,0						
	5/0340002/02331	Dampfreiniger Eco Pro 3000	01.01.1900	0,0	10,0						
	5/0100005/02316	Drehtürenschränke move upp 93x79 Wehrfritz	11.05.2010	0,0	10,0						
	5/0100005/02358	Drehtürenschränke mit Regalböden Gruppe 2	01.01.1900	0,0	10,0						
	5/0100005/02340	Eck-Garderobe	01.01.1900	0,0	10,0						
	5/0100005/02364	Eck-Tischzeile Gruppe 2	01.01.1900	0,0	10,0						
	5/0100005/02359	Eigentumskasten groß Gruppe 2	01.01.1900	0,0	10,0						
	5/0100005/02350	Eigentumskasten Gruppe 3	01.01.1900	0,0	10,0						
	5/0290003/02255	Fallschutzmatte blau 200x100x6cm Wehrfritz	23.11.2010	0,0	10,0						
	5/0290003/02256	Fallschutzmatte blau 200x40x6cm Wehrfritz	23.11.2010	0,0	10,0						
	5/0290003/02265	Fitnessgerät Turnsaal	01.01.1900	0,0	10,0						
	5/0100005/02276	Flügeltürenschränke Bene Büro	06.10.2010	0,0	10,0						
	5/0110002/02326	Fußabstreifer Scheybal	07.04.2010	0,0	10,0						
	5/0100005/02343	Garderobe ALT	01.01.1900	0,0	10,0						
	5/0100005/02341	Garderobe doppelseitig	01.01.1900	0,0	10,0						
	5/0100005/02344	Garderobe einseitig	01.01.1900	0,0	10,0						
	5/0100005/02274	Glasflügeltürenschränke Bene Büro	06.10.2010	0,0	10,0	79,60				79,60	
	5/0290003/02233	Hanfseil 250cm lang	28.04.2016	0,0	10,0						
	5/0100005/02334	Hängesessel IKEA	01.01.1900	0,0	10,0						
	5/0100005/02296	Hocker mit Lehne Wehrfritz	11.05.2010	0,0	10,0						
	5/0100005/02339	Holzocker	01.01.1900	0,0	10,0						
	5/0100005/02353	Holzkasten mit 4 Fächer Gruppe 3	01.01.1900	0,0	10,0						
	5/0100005/02337	Holzstuhl klein	01.01.1900	0,0	10,0						
	5/0100005/02338	Holzstuhl mit Lehne	01.01.1900	0,0	10,0						
	5/0100005/02360	Kasten groß, 3 Fächer Gruppe 2	01.01.1900	0,0	10,0						
	5/0100005/02361	Kasten klein, 3 Fächer Gruppe 2	01.01.1900	0,0	10,0						
	5/0100005/02363	Kasten mit 5 Fächern Gruppe 2	01.01.1900	0,0	10,0						
	5/0100005/02357	Kasten mit ausfahrbaren Laden inkl. Regalböden Gruppe 2	01.01.1900	0,0	10,0						
	5/0100005/02354	Kasten mit ausziehbaren Laden Gruppe 3	01.01.1900	0,0	10,0						
	5/0100005/02352	Kasten mit Regalboden groß Gruppe 3	01.01.1900	0,0	10,0						
	5/0100005/02351	Kasten mit Regalboden klein Gruppe 3	01.01.1900	0,0	10,0						
	5/0290003/02241	Kindergartenküche Spielmöbel	17.07.2018	7,5	10,0	483,14				56,84	426,30
	5/0290003/02297	Kinderküche mehrteilig Birke	11.05.2010	0,0	10,0						

MVAG	Ansatz Konto	Bezeichnung	Inbetrieb- nahme	RND	ND	Buchwert 31.12.2019	Zugänge	Abgänge	Wertaufholung	Abschreibung/ Wertmind.	Buchwert 31.12.2020
	5/0290003/02290	Kinderküche mehrteilig Wehrfritz	11.05.2010	0,0	10,0						
	5/0100005/02330	Kleiderständer Bene	06.10.2010	0,0	10,0						
	5/0180003/02230	Kopierer MX 2610N Sharp	06.04.2017	0,0	4,0	227,50				227,50	
	5/0100005/02320	Kreativwagen H67 Wehrfritz	11.05.2010	0,0	10,0						
	5/0100005/02271	Kücheneinrichtung Tischlerei Hahnebacher	07.06.2010	0,0	10,0						
	5/0290003/02242	Kugelbahnsystem Starter-Set	12.09.2018	7,5	10,0	424,99				50,00	374,99
	5/0290003/02257	Langbank Atmos, Turnsaal	01.01.1900	0,0	10,0						
	4/0180003/02048	Laptop HP Pavilion X2 Media Markt	15.03.2017	0,0	4,0	632,50				632,50	
	5/0290003/02264	Laufband Turnsaal	01.01.1900	0,0	10,0						
	5/0290003/02259	Leiter Turnsaal	01.01.1900	0,0	10,0						
	5/0100005/02293	Liegepolsterschrank 132,5x6x54 Wehrfritz	11.05.2010	0,0	10,0						
	5/0100005/02292	Liegepolsterschrank 4 Fächer Wehrfritz	11.05.2010	0,0	10,0						
	5/0100005/02291	Liegepolsterschrank 8 Fächer Wehrfritz	11.05.2010	0,0	10,0						
	5/0100005/02315	Materialkasten 18x15x35 Wehrfritz	11.05.2010	0,0	10,0						
	5/0100005/02314	Materialkasten 29x15x35 Wehrfritz	11.05.2010	0,0	10,0						
	5/0290003/02261	Materialkasten Turnsaal	01.01.1900	0,0	10,0						
	5/0100005/02323	Materialkasten Wehrfritz	11.05.2010	0,0	10,0						
	5/0290003/02270	Mattensatz Basic Bewegungsraum, Alpenkind	24.11.2010	0,0	10,0						
	5/0110002/02281	Pinnwand kork	01.01.1900	0,0	10,0						
	5/0100005/02304	Polstersessel Lara Wehrfritz	11.05.2010	0,0	10,0						
	5/0290003/02335	Puppenspielhaus	01.01.1900	0,0	10,0						
	5/0180003/02328	Rechner HP Compaq 6200 pro Microtower	01.01.1900	0,0	4,0						
	5/0180003/02231	Rechner HP Pro Desk 405 G2	29.05.2015	0,0	4,0						
	5/0100005/02356	Regal groß für Abstellraum Gruppe 3	01.01.1900	0,0	10,0						
	5/0100005/02318	Regalschrank mit Rollen move upp Wehrfritz	11.05.2010	0,0	10,0						
	5/0100005/02317	Regalschrank move upp 93x79 Wehrfritz	11.05.2010	0,0	10,0						
	5/0100005/02275	Rollcontainer Bene Büro	06.10.2010	0,0	10,0						
	5/0290003/02232	Rollenrutschbahn 250x60cm	28.04.2016	5,0	10,0	315,57				52,60	262,97
	5/0100005/02305	Rollsessel auf die Gruppen verteilt	01.01.1900	0,0	10,0						
	5/0100005/02322	Rollwagen Wehrfritz	11.05.2010	0,0	10,0						
	5/0290003/02258	Rutsche Eibe Turngerät, Turnsaal	01.01.1900	0,0	10,0						
	5/0290003/02333	Sandkiste	01.01.1900	0,0	10,0						
	5/0100005/02313	Schiebetürenschrack move upp 125x130 Wehrfritz	11.05.2010	0,0	10,0						
	5/0100005/02312	Schiebetürenschrack move upp 93x79 Wehrfritz	11.05.2010	0,0	10,0						
	5/0180003/02280	Schnurlostelefon Panasonic KX-TGA60CEB Gruppe 1	03.05.2017	0,0	4,0						
	5/0180003/02279	Schnurlostelefon Panasonic KX-TGP600CE Gruppe 1	03.05.2017	0,0	4,0						
	5/0100005/02311	Schrack move upp 24 ET-Kästen Wehrfritz	11.05.2010	0,0	10,0						
	5/0100005/02277	Schreibtisch Bene Büro	06.10.2010	0,0	10,0	61,48				61,48	
	5/0100005/02319	Schreibtisch Container Alena Wehrfritz	11.05.2010	0,0	10,0						

MVAG	Ansatz Konto	Bezeichnung	Inbetrieb- nahme	RND	ND	Buchwert 31.12.2019	Zugänge	Abgänge	Wertaufholung	Abschreibung/ Wertmind.	Buchwert 31.12.2020
	5/0180001/02238	Server Terra	29.11.2017	3,5	7,0	1.198,93				266,43	932,50
	5/0100005/02295	Servierwagen m. 3 Böden Wehrfritz	11.05.2010	0,0	10,0						
	5/0100005/02310	Sessel Tripp-Trapp mitwachsend Wehrfritz	11.05.2010	0,0	10,0						
	5/0100005/02263	Sessel Turnsaal	01.01.1900	0,0	10,0						
	5/0100005/02253	Sofa Lara Wehrfritz	01.09.2010	0,0	10,0						
	5/0290003/02288	Spiel-Anrichte Jule Wehrfritz	11.05.2010	0,0	10,0						
	5/0290003/02301	Spiel-Anrichte Lara Wehrfritz	11.05.2010	0,0	10,0						
	5/0290003/02282	Spielgeräte Fritz Friedrich	07.06.2010	0,0	10,0						
	5/0290003/02287	Spiel-Kleiderschrank Jule Wehrfritz	11.05.2010	0,0	10,0						
	5/0290003/02300	Spiel-Kleiderschrank Lara Wehrfritz	11.05.2010	0,0	10,0						
	5/0290003/02286	Spiel-Koch- und Backherd Jule Wehrfritz	11.05.2010	0,0	10,0						
	5/0290003/02299	Spiel-Koch- und Backherd Lara Wehrfritz	11.05.2010	0,0	10,0						
	5/0290003/02302	Spiel-Spüle mit Geschirrspüler Lara Wehrfritz	11.05.2010	0,0	10,0						
	5/0290003/02336	Spielteppich Straße JAKO-O	01.01.1900	0,0	10,0						
	5/0290003/02325	Spieltrapez niedrig Wehrfritz	11.05.2010	0,0	10,0						
	5/0290003/02285	Spiel-Waschmaschine Jule Wehrfritz	11.05.2010	0,0	10,0						
	5/0290003/02298	Spiel-Waschmaschine Lara Wehrfritz	11.05.2010	0,0	10,0						
	5/0290003/02268	Sprossenwand Basic m. 15 Sprossen Bewegungsraum, Alpe	24.11.2010	0,0	10,0						
	5/0290003/02267	Sprossenwand Basic m. 6 Sprossen Bewegungsraum, Alpe	24.11.2010	0,0	10,0						
	5/0290003/02260	Sprungkasten Sport Thieme, Turnsaal	01.01.1900	0,0	10,0						
	5/0100005/02306	Stapelstuhl Swing rot Wehrfritz	11.05.2010	0,0	10,0						
	5/0100005/02251	Stuhl Swing gelb Wehrfritz	06.10.2010	0,0	10,0						
	5/0180003/02278	Telefon SNOM Büro	03.05.2017	0,0	4,0						
	5/0100005/02294	Themenwagen m. 4 Rollen Wehrfritz	11.05.2010	0,0	10,0						
	5/0100005/02307	Tisch quadratisch 80x80cm Wehrfritz	11.05.2010	0,0	10,0						
	5/0100005/02342	Tisch quadratisch 80x80x55	01.01.1900	0,0	10,0						
	5/0100005/02283	Tisch rechteckig 120x80cm Wehrfritz	11.05.2010	0,0	10,0						
	5/0100005/02309	Tisch rechteckig 120x80cm Wehrfritz	11.05.2010	0,0	10,0						
	5/0100005/02346	Tisch rechteckig 120x80x55 Gruppe 3	01.01.1900	0,0	10,0						
	5/0100005/02347	Tisch rechteckig 130x80x70 Gruppe 3	01.01.1900	0,0	10,0						
	5/0100005/02348	Tisch rechteckig 160x100x60 Gruppe 3	01.01.1900	0,0	10,0						
	5/0100005/02308	Tisch rechteckig 160x80cm Wehrfritz	11.05.2010	0,0	10,0						
	5/0100005/02284	Tisch trapezförmig 120x60cm Wehrfritz	11.05.2010	0,0	10,0						
	5/0100005/02262	Tisch Turnsaal	01.01.1900	0,0	10,0						
	5/0100005/02252	Tischplatte rechteckig 120x80cm Wehrfritz	18.11.2010	0,0	10,0						
	5/0100005/02349	Tischzeile Gruppe 3	01.01.1900	0,0	10,0						
	5/0290003/02235	Trapezstange 75cm breit	28.04.2016	0,0	10,0						
	5/0290003/02269	Turnmatte mit 2 Trageschlaufen Bewegungsraum, Alpenkir	24.11.2010	0,0	10,0						
	5/0290003/02234	Turnringe 20cm	28.04.2016	0,0	10,0						

MVAG	Ansatz Konto	Bezeichnung	Inbetrieb- nahme	RND	ND	Buchwert 31.12.2019	Zugänge	Abgänge	Wertaufholung	Abschreibung/ Wertmind.	Buchwert 31.12.2020
	5/0100005/02355	Viertelkreis-Holzkasten Gruppe 3	01.01.1900	0,0	10,0						
	5/0340002/02229	Waschmaschine Media Markt	11.06.2013	2,0	10,0	124,75				41,58	83,17
	5/0180001/02236	Zeiterfassungsterminal k5	23.01.2017	3,0	7,0	639,14				159,79	479,35
	5/0180001/02245	Alarmanlage NEU	29.04.2019	5,0	7,0	9.164,20				1.527,37	7.636,83
	5/0290003/02244	Ballbad Tarma 245x245	12.03.2019	8,0	10,0	741,75				82,42	659,33
	5/0180003/02243	Canon PowerShot G5 X EU23	27.02.2019	2,0	4,0	425,62				141,87	283,75
	4/0130002/02408	Defibrillator Lifepak CR2 inkl. Box Rotkreuz	20.03.2019	8,0	10,0	2.287,31				254,15	2.033,16
	5/0180001/02247	Gegensprechanlage Schrack/Comelit	08.08.2019	5,5	7,0	3.483,03				535,85	2.947,18
	5/0340002/02246	Geschirrspüler PG8059U Miele	24.05.2019	8,0	10,0	3.655,30				406,14	3.249,16
	5/0180003/02443	HP PC ProDesk 600 GS MT	20.12.2019	2,5	4,0	1.111,25				317,50	793,75
	5/0180003/02444	HP TFT 23,8 Zoll VH240a	20.12.2019	4,0	4,0						
	5/0180003/02250	Infoscreen 65" PN-HB651	25.08.2019	2,5	4,0	3.963,75				1.132,50	2.831,25
	5/0180003/02442	Laminiergerät bis A3 Format	21.08.2019	0,0	4,0						
	5/0340002/02390	Staubsauger T12/1	14.09.2019	0,0	10,0						
	5/0110002/02249	Teppich-Mellon 160cm DM	04.04.2019	0,0	10,0						
	5/0110002/02248	Teppich-Mellon 250cm DM	04.04.2019	9,0	10,0						
	5/0110002/02443	Whiteboard Premium 100 x 200	29.07.2019	0,0	10,0						
1028	Geleistete Anzahlungen für Anlagen und Anlagen in Bau					0,00	0,00	0,00	0,00	0,00	0,00
	240000	Kindergärten				0,00	0,00	0,00	0,00	0,00	0,00
	3/0090002/02587	Tagesbetreuungsstätte im Bau befindlich	11.10.2019	0,0	0,0						
1021	Grundstücke, Grundstückseinrichtungen und Infrastruktur					34.809,07	0,00	0,00	0,00	2.111,33	32.697,74
	262000	SC Achau				34.809,07	0,00	0,00	0,00	2.111,33	32.697,74
	3/0350004/02201	Beleuchtung Fußballplatz Außenbereich	12.02.2003	0,0	10,0						
	3/0040007/02192	Betonmauer	01.01.1984	0,0	33,0						
	3/0460001/02210	Brunnen	09.04.2003	15,0	33,0	891,91				55,74	836,17
	3/0040010/02194	Ersatzbänke 2 Stk.	01.01.1984	0,0	10,0						
	3/0040001/02193	Gehwege, Plätze	01.01.1984	0,0	33,0						
	3/0040009/02191	Holzzaun	01.01.1984	0,0	10,0						
	3/0040008/02190	Metallzaun	01.01.1984	0,0	20,0						
	3/0040001/02196	Parkplatz	01.07.2003	15,5	33,0	33.917,16				2.055,59	31.861,57
	3/0460001/02195	Wasserbunker	01.01.1984	0,0	33,0						
1022	Gebäude und Bauten					86.525,76	0,00	0,00	0,00	7.581,07	78.944,69
	262000	SC Achau				86.525,76	0,00	0,00	0,00	7.581,07	78.944,69
	3/0140001/02200	Erneuerung Sanitäre Anlagen	04.04.2011	0,0	10,0	1.508,40				1.508,40	
	3/0060001/02189	Gebäude Fußballplatz	01.01.1984	13,0	50,0	85.017,36				6.072,67	78.944,69

MVAG	Ansatz Konto	Bezeichnung	Inbetrieb- nahme	RND	ND	Buchwert 31.12.2019	Zugänge	Abgänge	Wertaufholung	Abschreibung/ Wertmind.	Buchwert 31.12.2020
1025	Technische Anlagen, Fahrzeuge und Maschinen					10.674,00	0,00	0,00	0,00	1.423,20	9.250,80
	262000	SC Achau				10.674,00	0,00	0,00	0,00	1.423,20	9.250,80
	5/0150002/02208	Rasentraktor Kubota G21 E LD Esch-Technik	18.07.2017	6,5	10,0	10.674,00				1.423,20	9.250,80
1026	Amts-, Betriebs- und Geschäftsausstattung					543,13	0,00	0,00	0,00	98,75	444,38
	262000	SC Achau				543,13	0,00	0,00	0,00	98,75	444,38
	5/0290001/02199	Nassmarkierwagen IGO Linemark Mini	05.09.2017	4,5	8,0	543,13				98,75	444,38
	5/0290003/02204	Nestschaukel	29.04.2003	0,0	10,0						
	5/0100005/02205	Pergola	05.05.2003	0,0	10,0						
	5/0100005/02206	Sitzgruppe Firma Müller	22.04.2003	0,0	10,0						
1311	Investitionszuschüsse von Trägern öffentlichen Rechts					-16.133,33	0,00	0,00	0,00	-1.152,38	-14.980,95
	262000	SC Achau				-16.133,33	0,00	0,00	0,00	-1.152,38	-14.980,95
	3/0060001/02631	KT Gebäude Fußballplatz	31.12.2002	13,0	50,0	-16.133,33				-1.152,38	-14.980,95
1021	Grundstücke, Grundstückseinrichtungen und Infrastruktur					43.932,20	0,00	0,00	0,00	3.494,00	40.438,20
	265000	Tennisplätze				43.932,20	0,00	0,00	0,00	3.494,00	40.438,20
	3/0040014/02207	Belagserneuerung Tennisplatz	14.08.2018	12,5	15,0	37.102,50				2.748,33	34.354,17
	3/0040008/02203	Schutzzaun moosgrün	05.12.2018	17,5	20,0	2.590,00				140,00	2.450,00
	3/0040001/02212	Terrasse, Wege	01.01.1994	6,0	33,0	4.239,70				605,67	3.634,03
1022	Gebäude und Bauten					0,00	0,00	0,00	0,00	0,00	0,00
	265000	Tennisplätze				0,00	0,00	0,00	0,00	0,00	0,00
	3/0060001/02188	Gebäude Tennisplatz	01.01.1994	23,0	50,0						
1021	Grundstücke, Grundstückseinrichtungen und Infrastruktur					19.841,00	0,00	0,00	0,00	78,00	19.763,00
	362000	Denkmalpflege				19.100,00	0,00	0,00	0,00	0,00	19.100,00
	1/0010001/00051	Grundstück Nr. 180/2, KG-Nr. 16101, Sonstige Freizeitfläch	01.01.1900	0,0	0,0	19.100,00					19.100,00
	363000	Altstadtsanierung und Ortsbildpflege				741,00	0,00	0,00	0,00	78,00	663,00
	3/0110002/02584	Bewässerungsanlage vor Kirche	31.07.2019	8,5	10,0	741,00				78,00	663,00
1024	Sonderanlagen					1.187,74	0,00	0,00	0,00	139,73	1.048,01
	363000	Altstadtsanierung und Ortsbildpflege				1.187,74	0,00	0,00	0,00	139,73	1.048,01
	4/0290002/00001	Fahnenmast Prestige FA-9 6m inkl. Bodenhalterung	03.12.2019	7,5	9,0	1.187,74				139,73	1.048,01
1026	Amts-, Betriebs- und Geschäftsausstattung					51.068,47	0,00	0,00	0,00	14.180,77	36.887,70
	363000	Altstadtsanierung und Ortsbildpflege				51.068,47	0,00	0,00	0,00	14.180,77	36.887,70
	4/0410001/02421	Adventhütte	31.12.2018	2,5	5,0	10.080,00				2.880,00	7.200,00

MVAG	Ansatz Konto	Bezeichnung	Inbetrieb- nahme	RND	ND	Buchwert 31.12.2019	Zugänge	Abgänge	Wertaufholung	Abschreibung/ Wertmind.	Buchwert 31.12.2020
	4/0410001/02424	Pflanzpyramide mit 5 Ebenen	29.05.2018	2,0	5,0	1.294,80				431,60	863,20
	4/0110002/02423	Schaukasten bei KStPI	06.08.2014	3,5	10,0	1.274,40				283,20	991,20
	4/0110002/02422	Schaukasten Ikaria Pensionisten	14.07.2015	4,5	10,0	1.152,73				209,59	943,14
	4/0410001/02425	Stahlrahmen für Werbebanner	24.04.2018	2,0	5,0	561,60				187,20	374,40
	4/0410001/02420	Weihnachtsbeleuchtung 2016	16.11.2016	0,5	5,0	1.137,14				758,09	379,05
	4/0410001/02418	Weihnachtsbeleuchtung 2017	19.12.2017	1,5	5,0	12.603,73				5.041,49	7.562,24
	4/0410001/02417	Weihnachtsbeleuchtung 2018	31.12.2018	2,5	5,0	10.685,61				3.053,03	7.632,58
	5/0040010/02585	Parkbank groß im historischem Stil	07.03.2019	8,0	10,0	7.540,62				837,85	6.702,77
	5/0040010/02586	Sitzflächen ausgetauscht	05.07.2019	8,5	10,0	4.737,84				498,72	4.239,12
1021	Grundstücke, Grundstückseinrichtungen und Infrastruktur					13.520,05	0,00	0,00	0,00	1.357,40	12.162,65
	363100	Ortszentrum				13.520,05	0,00	0,00	0,00	1.357,40	12.162,65
	2/0350004/02604	Außenbeleuchtung Kirche	02.01.2020	9,0	10,0	12.494,52				1.249,45	11.245,07
	3/0350004/02202	Beleuchtung Sitzbänke Kirchenallee	03.12.2019	8,5	10,0	1.025,53				107,95	917,58
1026	Amts-, Betriebs- und Geschäftsausstattung					2.160,87	0,00	1.784,07	0,00	376,80	0,00
	439000	Kinder- und Jugendarbeit				2.160,87	0,00	1.784,07	0,00	376,80	0,00
	5/0100005/02401	Barhocker Scott braun Möbelix	16.03.2016	0,0	10,0						
	5/0100005/02400	Eckbankgruppe Pia braun Möbelix	16.03.2016	6,0	10,0	467,40		389,50		77,90	
	5/0100005/02399	Esstisch Kashmir braun Möbelix	16.03.2016	0,0	10,0						
	5/0100005/02397	Küchenzeile Pino Möbelix	18.03.2016	6,0	10,0	594,00		495,00		99,00	
	5/0110002/02403	Lampe Amalia Möbelix	16.03.2016	0,0	10,0						
	5/0110002/02396	Pelletofen PELLETTO II Lagerhaus	14.12.2015	5,5	10,0	1.099,47		899,57		199,90	
	5/0100005/02402	Regal Mailand eiche san remo Möbelix	16.03.2016	0,0	10,0						
	5/0100005/02398	Schwingstuhl Rita braun Möbelix	16.03.2016	0,0	10,0						
1021	Grundstücke, Grundstückseinrichtungen und Infrastruktur					2.812.278,27	208.411,10	0,00	0,00	100.547,52	2.920.141,85
	612000	Gemeindestraßen				2.812.278,27	208.411,10	0,00	0,00	100.547,52	2.920.141,85
	2/0040001/01876	An der Bundesstraße / An der Bundesstraße / Geh- und Ra	01.01.2013	24,4	33,0	521,85				20,55	501,30
	2/0040001/01902	Anningergasse / Fahrbahn Fläche 1.368,96 m², Oberfläche	01.01.2013	24,4	33,0	52.684,22				2.074,18	50.610,04
	2/0040001/01966	Anningergasse / Fahrbahn Fläche 327,52 m², Oberfläche A	01.01.2006	17,8	33,0	9.329,36				496,24	8.833,12
	2/0040001/02010	Anningergasse / Geh- und Radweg Fläche 138,45 m², Obe	01.01.2013	24,4	33,0	4.262,58				167,82	4.094,76
	2/0040002/01968	Bahnstraße / Fahrbahn Fläche 1.687,64 m², Oberfläche Sc	01.01.2013	2,0	10,0	4.303,48				1.434,49	2.868,99
	2/0040001/01934	Bertha von Suttner-Gasse / Fahrbahn Fläche 1.156,74 m², 01.01.2013	24,4	33,0	44.516,96					1.752,64	42.764,32
	2/0040001/01935	Bertha von Suttner-Gasse / Parkstreifen Fläche 140,48 m², 01.01.2013	24,4	33,0	4.325,08					170,28	4.154,80
	2/0040001/01926	Bertha von Suttner-Gasse / Parkstreifen Fläche 170,15 m², 01.01.2013	24,4	33,0	6.548,00					257,80	6.290,20
	2/0040001/01927	Blumengasse / Parkstreifen Fläche 32,88 m², Oberfläche A	01.01.2013	24,4	33,0	1.012,31				39,85	972,46
	2/0040001/01999	Fasangasse / Fahrbahn Fläche 411,65 m², Oberfläche Asp	01.01.2006	17,8	33,0	11.725,79				623,71	11.102,08
	2/0040001/02019	Fasangasse / Fahrbahn Fläche 535,86 m², Oberfläche Asp	01.01.2013	24,4	33,0	20.622,49				811,91	19.810,58

MVAG	Ansatz Konto	Bezeichnung	Inbetrieb- nahme	RND	ND	Buchwert 31.12.2019	Zugänge	Abgänge	Wertaufholung	Abschreibung/ Wertmind.	Buchwert 31.12.2020
	2/0040001/02000	Fasangasse / Parkstreifen Fläche 172,46 m ² , Oberfläche P	01.01.2013	24,4	33,0	5.309,68				209,04	5.100,64
	2/0040001/02020	Fasangasse / Parkstreifen Fläche 36,82 m ² , Oberfläche Pfl.	01.01.2006	17,8	33,0	839,05				44,63	794,42
	2/0040001/01896	Feldgasse / Fahrbahn Fläche 1.145,30 m ² , Oberfläche Asp	01.01.2013	24,4	33,0	44.076,70				1.735,30	42.341,40
	2/0040002/01895	Feldgasse / Fahrbahn Fläche 105,64 m ² , Oberfläche Schot	01.01.2013	2,0	10,0	269,38				89,79	179,59
	2/0040001/01993	Feldgasse / Fahrbahn Fläche 508,50 m ² , Oberfläche Asph	01.01.2000	11,2	33,0	9.399,55				770,45	8.629,10
	2/0040001/01971	Fußweg Krottenbachstraße - Promenadenweg / Geh- und F	01.01.2013	24,4	33,0	1.879,29				73,99	1.805,30
	2/0040001/01972	Fußweg Krottenbachstraße - Promenadenweg / Geh- und F	01.01.2000	11,2	33,0	1.234,64				101,20	1.133,44
	2/0040001/01929	Gartengasse / Fahrbahn Fläche 484,70 m ² , Oberfläche Asp	01.01.2006	17,8	33,0	13.806,61				734,39	13.072,22
	2/0040001/01928	Gartengasse / Geh- und Radweg Fläche 290,82 m ² , Oberfl.	01.01.2006	17,8	33,0	6.627,17				352,51	6.274,66
	2/0040001/01890	Geh- und Radweg innerorts Fläche 38,12 m ² , Oberfläche A	01.01.2013	24,4	33,0	1.173,63				46,21	1.127,42
	2/0040001/01875	Geh- und Radweg, innerorts Fläche 293,50 m ² , Oberfläche	01.01.2006	17,8	33,0	6.688,24				355,76	6.332,48
	4/0040012/02569	Geschwindigkeitsmessgeräte	17.04.2018	12,0	15,0	4.180,75	4.746,34			599,07	8.328,02
	2/0040001/01924	Getreidegasse / Fahrbahn Fläche 542,29 m ² , Oberfläche A	01.01.2013	24,4	33,0	20.869,95				821,65	20.048,30
	2/0040001/02004	Hauptstraße / Fahrbahn Fläche 162,50 m ² , Oberfläche Asp	01.01.2013	24,4	33,0	6.253,79				246,21	6.007,58
	2/0040002/02005	Hauptstraße / Fahrbahn Fläche 65,43 m ² , Oberfläche Scho	01.01.2013	2,0	10,0	166,84				55,61	111,23
	2/0040001/02006	Hauptstraße / Geh- und Radweg Fläche 26,19 m ² , Oberfl	01.01.2013	24,4	33,0	806,33				31,75	774,58
	2/0040001/01881	Hauptstraße / Hauptstraße / Geh- und Radweg Fläche	1.74.01.01.2006	17,8	33,0	39.661,05				2.109,63	37.551,42
	2/0040001/01886	Hauptstraße / Hauptstraße / Geh- und Radweg Fläche	224.01.01.1993	4,6	33,0	1.520,99				271,61	1.249,38
	2/0040001/01884	Hauptstraße / Hauptstraße / Geh- und Radweg Fläche	724.01.01.2013	24,4	33,0	22.315,98				878,58	21.437,40
	2/0040001/01882	Hauptstraße / Hauptstraße / Geh- und Radweg Fläche	868.01.01.2000	11,2	33,0	12.842,31				1.052,65	11.789,66
	2/0040001/01889	Hauptstraße / Hauptstraße / Parkstreifen Fläche	129,54 m ² 01.01.2006	17,8	33,0	2.951,94				157,02	2.794,92
	2/0040001/01887	Hauptstraße / Hauptstraße / Parkstreifen Fläche	132,82 m ² 01.01.2000	11,2	33,0	1.964,13				160,99	1.803,14
	2/0040001/01883	Hauptstraße / Hauptstraße / Parkstreifen Fläche	280,70 m ² 01.01.2006	17,8	33,0	6.396,56				340,24	6.056,32
	2/0040001/01885	Hauptstraße / Hauptstraße / Parkstreifen Fläche	622,50 m ² 01.01.2013	24,4	33,0	19.165,45				754,55	18.410,90
	2/0040001/01888	Hauptstraße / Hauptstraße / Parkstreifen Fläche	90,92 m ² , 01.01.2013	24,4	33,0	2.799,23				110,21	2.689,02
	2/0040001/02007	Hauptstraße / Parkstreifen Fläche 192,06 m ² , Oberfläche A	01.01.2013	24,4	33,0	5.913,12				232,80	5.680,32
	2/0040001/01954	Hennersdorfer Straße / Fahrbahn Fläche 1.713,25 m ² , Ob	01.01.2006	17,8	33,0	48.801,67				2.595,83	46.205,84
	2/0040001/01955	Hennersdorfer Straße / Geh- und Radweg Fläche	321,45 r 01.01.2006	17,8	33,0	7.325,16				389,64	6.935,52
	2/0040001/01903	Hennersdorfer Straße / Fahrbahn Fläche 2.958,09 m ² , Ob	01.01.2006	17,8	33,0	84.260,75				4.481,95	79.778,80
	2/0040001/01905	Hennersdorfer Straße / Geh- und Radweg Fläche	227,69 r 01.01.2013	24,4	33,0	7.009,94				275,98	6.733,96
	2/0040001/01904	Hennersdorfer Straße / Geh- und Radweg Fläche	654,59 r 01.01.2006	17,8	33,0	14.916,60				793,44	14.123,16
	2/0040001/01907	Hennersdorfer Straße / Geh- und Radweg Fläche	73,98 m ² 01.01.2000	11,2	33,0	1.094,01				89,67	1.004,34
	2/0040001/02021	Hennersdorfer Straße / Parkstreifen Fläche	213,64 m ² , Ob	01.01.2013	24,4	33,0	6.577,52			258,96	6.318,56
	2/0040001/01969	Hintausstraße / Fahrbahn Fläche 1.002,92 m ² , Oberfläche	01.01.2006	17,8	33,0	28.567,88				1.519,57	27.048,31
	2/0040001/01944	Hintausstraße / Fahrbahn Fläche 1.197,90 m ² , Oberfläche	01.01.2000	11,2	33,0	22.142,91				1.814,99	20.327,92
	2/0040001/01956	Hintausstraße / Fahrbahn Fläche 3.221,34 m ² , Oberfläche	01.01.2013	24,4	33,0	123.972,78				4.880,82	119.091,96
	2/0040001/01946	Hintausstraße / Geh- und Radweg Fläche	310,53 m ² , Ober	01.01.1993	4,6	33,0	2.107,84			376,40	1.731,44
	2/0040001/01945	Hintausstraße / Geh- und Radweg Fläche	349,25 m ² , Ober	01.01.2006	17,8	33,0	7.958,55			423,33	7.535,22
	2/0040001/01957	Hintausstraße / Geh- und Radweg Fläche	649,55 m ² , Ober	01.01.2013	24,4	33,0	19.998,11			787,33	19.210,78

MVAG	Ansatz Konto	Bezeichnung	Inbetrieb- nahme	RND	ND	Buchwert 31.12.2019	Zugänge	Abgänge	Wertaufholung	Abschreibung/ Wertmind.	Buchwert 31.12.2020
	2/0040001/02002	Hintausstraße / Parkstreifen Fläche 15,20 m², Oberfläche F	01.01.2006	17,8	33,0	346,38				18,42	327,96
	2/0040001/01947	Hintausstraße / Parkstreifen Fläche 336,14 m², Oberfläche	01.01.2013	24,4	33,0	10.349,04				407,44	9.941,60
	2/0040001/01958	Hintausstraße / Parkstreifen Fläche 74,91 m², Oberfläche A	01.01.2013	24,4	33,0	2.306,32				90,80	2.215,52
	2/0040001/01959	Hohlweg / Fahrbahn Fläche 1.106,76 m², Oberfläche Asph	01.01.2006	17,8	33,0	31.525,89				1.676,91	29.848,98
	2/0040001/01960	Hohlweg / Geh- und Radweg Fläche 255,78 m², Oberfläche	01.01.2006	17,8	33,0	5.828,74				310,04	5.518,70
	2/0040001/01906	Hussovits Gasse / Fahrbahn Fläche 449,55 m², Oberfläche	01.01.2013	24,4	33,0	17.300,86				681,14	16.619,72
	2/0040002/02016	Kaiserablässe / Fahrbahn Fläche 22,53 m², Oberfläche Sch	01.01.2013	2,0	10,0	57,45				19,15	38,30
	2/0040001/01985	Kirchenallee / Fahrbahn Fläche 375,06 m², Oberfläche Asp	01.01.2013	24,4	33,0	14.434,13				568,27	13.865,86
	2/0040001/01998	Kirchenallee / Fahrbahn Fläche 885,66 m², Oberfläche Pfla	01.01.2013	24,4	33,0	27.267,59				1.073,53	26.194,06
	2/0040001/01986	Kirchenallee / Parkstreifen Fläche 223,40 m², Oberfläche P	01.01.2013	24,4	33,0	6.878,01				270,79	6.607,22
	2/0040001/01908	Krottenbachstraße / Fahrbahn Fläche 1.344,76 m², Oberflä	01.01.2006	17,8	33,0	38.305,28				2.037,51	36.267,77
	2/0040001/01909	Krottenbachstraße / Parkstreifen Fläche 256,22 m², Oberflä	01.01.2013	24,4	33,0	7.888,47				310,57	7.577,90
	2/0040001/01932	Kurt Stepancik-Platz / Fahrbahn Fläche 560,52 m², Oberflä	01.01.2000	11,2	33,0	10.361,13				849,27	9.511,86
	2/0040001/01880	Lanzendorfer Straße / Lanzendorfer Straße / Geh- und Rac	01.01.2013	24,4	33,0	5.823,99				229,29	5.594,70
	2/0040001/01879	Lanzendorfer Straße / Lanzendorfer Straße / Geh- und Rac	01.01.2006	17,8	33,0	6.910,99				367,61	6.543,38
	2/0040001/01877	Laxenburger Straße / Fahrbahn Fläche 1.615,44 m², Oberfl	01.01.2006	17,8	33,0	46.015,56				2.447,64	43.567,92
	2/0040001/02011	Laxenburger Straße / Fahrbahn Fläche 145,68 m², Oberflä	01.01.2000	11,2	33,0	2.692,87				220,73	2.472,14
	2/0040001/01878	Laxenburger Straße / Geh- und Radweg Fläche 519,88 m², 01.01.2006	01.01.2006	17,8	33,0	11.846,96				630,16	11.216,80
	2/0040002/02009	Maulbeerallee / Fahrbahn Fläche 118,17 m², Oberfläche Sc	01.01.2013	2,0	10,0	301,33				100,44	200,89
	2/0040001/01939	Mühlgasse / Fahrbahn Fläche 1.949,99 m², Oberfläche Asp	01.01.2013	24,4	33,0	75.045,07				2.954,53	72.090,54
	2/0040001/01938	Mühlgasse / Geh- und Radweg Fläche 313,18 m², Oberflä	01.01.2013	24,4	33,0	9.641,99				379,61	9.262,38
	2/0040001/01940	Mühlgasse / Parkstreifen Fläche 555,21 m², Oberfläche Pfl	01.01.2013	24,4	33,0	17.093,74				672,98	16.420,76
	2/0040002/01915	Promenadenweg / Fahrbahn Fläche 8,85 m², Oberfläche S	01.01.2013	2,0	10,0	22,57				7,52	15,05
	2/0040001/02028	Randbefassungen, Klasse 1 9.746 lfm	01.07.2011	23,5	33,0	144.719,83				5.906,93	138.812,90
	2/0040001/02030	Randbefassungen, Klasse 3 5.986 lfm	01.07.1998	10,5	33,0	41.718,86				3.627,73	38.091,13
	2/0040001/01987	Rosengasse / Fahrbahn Fläche 712,63 m², Oberfläche Asp	01.01.2013	24,4	33,0	27.425,27				1.079,74	26.345,53
	2/0040001/02017	Rosengasse / Parkstreifen Fläche 61,36 m², Oberfläche As	01.01.2013	24,4	33,0	1.889,14				74,38	1.814,76
	2/0040001/02439	Schrack-Straße / Fahrbahn Oberfläche Asphalt, Zustand Kl	05.11.2018	30,5	33,0	287.306,44				9.120,84	278.185,60
	2/0040001/01976	Schulweg / Fahrbahn Fläche 1.269,38 m², Oberfläche Asp	01.01.2000	11,2	33,0	23.464,30				1.923,30	21.541,00
	2/0040001/01973	Schulweg / Fahrbahn Fläche 231,02 m², Oberfläche Aspha	01.01.2006	17,8	33,0	6.580,43				350,02	6.230,41
	2/0040001/01983	Schulweg / Fahrbahn Fläche 272,48 m², Oberfläche Aspha	01.01.1993	4,6	33,0	2.311,95				412,85	1.899,10
	2/0040001/01974	Schulweg / Geh- und Radweg Fläche 227,34 m², Oberfläch	01.01.2013	24,4	33,0	6.999,16				275,56	6.723,60
	2/0040001/01975	Schulweg / Geh- und Radweg Fläche 75,14 m², Oberfläche	01.01.2013	24,4	33,0	2.313,40				91,08	2.222,32
	2/0040001/01977	Schulweg / Parkstreifen Fläche 116,90 m², Oberfläche Asp	01.01.2013	24,4	33,0	3.599,10				141,70	3.457,40
	2/0040001/01984	Schulweg / Parkstreifen Fläche 155,36 m², Oberfläche Pfla	01.01.2013	24,4	33,0	4.783,20				188,31	4.594,89
	2/0040001/01901	Siedlerstraße / Fahrbahn Fläche 1.568,25 m², Oberfläche A	01.01.2006	17,8	33,0	44.671,22				2.376,13	42.295,09
	2/0040001/01962	Siedlerstraße / Fahrbahn Fläche 350,33 m², Oberfläche As	01.01.2013	24,4	33,0	13.482,20				530,80	12.951,40
	2/0040001/01963	Siedlerstraße / Geh- und Radweg Fläche 19,75 m², Oberflä	01.01.2013	24,4	33,0	608,06				23,94	584,12
	2/0040001/01900	Siedlerstraße / Parkstreifen Fläche 14,04 m², Oberfläche A	01.01.2013	24,4	33,0	432,26				17,02	415,24

MVAG	Ansatz Konto	Bezeichnung	Inbetrieb- nahme	RND	ND	Buchwert 31.12.2019	Zugänge	Abgänge	Wertaufholung	Abschreibung/ Wertmind.	Buchwert 31.12.2020
	2/0040001/01899	Siedlerstraße / Parkstreifen Fläche 363,14 m², Oberfläche f	01.01.2013	24,4	33,0	11.180,31				440,17	10.740,14
	2/0040001/01980	Spielplatzgasse / Fahrbahn Fläche 519,62 m², Oberfläche /	01.01.2013	24,4	33,0	19.997,30				787,30	19.210,00
	2/0040001/01981	Spielplatzgasse / Parkstreifen Fläche 135,90 m², Oberfläch	01.01.2013	24,4	33,0	4.184,07				164,73	4.019,34
	2/0040001/02024	Stadtweg / Fahrbahn Fläche 847,45 m², Oberfläche Asphal	01.01.2000	11,2	33,0	15.664,98				1.284,01	14.380,97
	2/0040001/02025	Stadtweg / Geh- und Radweg Fläche 53,78 m², Oberfläche	01.01.2000	11,2	33,0	795,29				65,19	730,10
	2/0040001/01942	Sulzweg / Fahrbahn Fläche 1.244,93 m², Oberfläche Asphä	01.01.2013	24,4	33,0	47.910,75				1.886,25	46.024,50
	2/0040002/01950	Sulzweg / Fahrbahn Fläche 8,16 m², Oberfläche Schotter, z	01.01.2013	2,0	10,0	20,80				6,93	13,87
	2/0040001/01943	Sulzweg / Geh- und Radweg Fläche 157,66 m², Oberfläche	01.01.2013	24,4	33,0	4.854,02				191,10	4.662,92
	2/0040001/02013	Sulzweg / Parkstreifen Fläche 67,46 m², Oberfläche Asphal	01.01.2013	24,4	33,0	2.076,95				81,77	1.995,18
	2/0040001/01978	Untere Ortsstraße / Fahrbahn Fläche 471,00 m², Oberfläch	01.01.1993	4,6	33,0	3.996,36				713,64	3.282,72
	2/0040001/01919	Untere Ortsstraße / Fahrbahn Fläche 5.376,15 m², Oberfläch	01.01.2000	11,2	33,0	99.377,23				8.145,67	91.231,56
	2/0040001/02018	Untere Ortsstraße / Fahrbahn Fläche 520,56 m², Oberfläch	01.01.2013	24,4	33,0	20.033,67				788,73	19.244,94
	2/0040001/01916	Untere Ortsstraße / Geh- und Radweg Fläche 122,90 m², C	01.01.2013	24,4	33,0	3.783,68				148,96	3.634,72
	2/0040001/01979	Untere Ortsstraße / Geh- und Radweg Fläche 193,12 m², C	01.01.2000	11,2	33,0	2.855,84				234,09	2.621,75
	2/0040001/01917	Untere Ortsstraße / Geh- und Radweg Fläche 790,82 m², C	01.01.2006	17,8	33,0	18.021,11				958,57	17.062,54
	2/0040001/01918	Untere Ortsstraße / Parkstreifen Fläche 46,34 m², Oberfläch	01.01.2000	11,2	33,0	685,20				56,16	629,04
	4/0040012/02437	Verkehrsspiegel 900 x 450mm	20.08.2018	13,5	15,0						
	2/0040001/01990	Weidengasse / Fahrbahn Fläche 492,93 m², Oberfläche As	01.01.2006	17,8	33,0	14.041,04				746,86	13.294,18
	2/0040001/01991	Weidengasse / Parkstreifen Fläche 47,24 m², Oberfläche A	01.01.2013	24,4	33,0	1.454,42				57,26	1.397,16
	2/0040001/01992	Weidengasse / Parkstreifen Fläche 68,48 m², Oberfläche P	01.01.2013	24,4	33,0	2.108,35				83,01	2.025,34
	2/0040001/02001	Zufahrt Friedhof / Fahrbahn Fläche 1.028,16 m², Oberfläch	01.01.1993	4,6	33,0	8.723,78				1.557,82	7.165,96
	2/0040001/01897	Zufahrt Kirche / Fahrbahn Fläche 288,69 m², Oberfläche A	01.01.2013	24,4	33,0	11.110,19				437,41	10.672,78
	4/0040012/02486	Gatterschranke PARAT rot/weiß lackiert Laxenburger Straß	05.07.2019	13,5	15,0	1.300,16				89,67	1.210,49
	2/0040012/02488	Schrankenanlage Tousek Pass 838L4-ST	21.08.2019	13,5	15,0	4.122,64				284,32	3.838,32
	3/0080002/02582	Straße (im Bau befindlich) Sulzweg, Hennersdorfer Straße,	03.10.2019	0,0	0,0	779.732,75	203.664,76				983.397,51
	4/0040012/02482	Verkehrsspiegel 800 x 600 HpStr. 56	26.02.2019	14,0	15,0						
1022	Gebäude und Bauten					10.132,42	0,00	0,00	0,00	607,13	9.525,29
	612000	Gemeindestraßen				10.132,42	0,00	0,00	0,00	607,13	9.525,29
	2/0070002/02556	Buswartehäuschen Friedhof	27.10.2010	9,5	20,0	1.114,41				106,13	1.008,28
	2/0070002/02553	Buswartehäuschen Pfarre	30.01.2018	17,0	20,0	9.018,01				501,00	8.517,01
1024	Sonderanlagen					16.292,82	0,00	0,00	0,00	5.694,27	10.598,55
	612000	Gemeindestraßen				16.292,82	0,00	0,00	0,00	5.694,27	10.598,55
	2/0350004/02603	Beleuchtung 2013	16.12.2013	2,5	10,0	6.164,65				1.761,33	4.403,32
	2/0350004/02598	Beleuchtung Feldgasse	28.12.2009	0,0	10,0						
	2/0350004/02601	Beleuchtung Hennersdorferstraße/Aspangbahn	26.02.2018	7,0	10,0	4.975,81				621,98	4.353,83
	2/0350004/02595	Beleuchtung Mühlgasse	27.07.2004	0,0	10,0						
	2/0350004/02599	Beleuchtung Rosengasse	23.04.2015	4,0	10,0	1.236,00				247,20	988,80

MVAG	Ansatz Konto	Bezeichnung	Inbetrieb- nahme	RND	ND	Buchwert 31.12.2019	Zugänge	Abgänge	Wertaufholung	Abschreibung/ Wertmind.	Buchwert 31.12.2020
	2/0350004/02602	Beleuchtung Rosengasse-Verbindungsweg	02.10.2014	3,5	10,0	1.096,20				243,60	852,60
	2/0350004/02596	Beleuchtung Siedlerstraße	07.11.2002	0,0	10,0						
	2/0350004/02597	Beleuchtung Sulzweg	07.03.2011	0,0	10,0	2.820,16				2.820,16	
1026	Amts-, Betriebs- und Geschäftsausstattung					1.790,66	641,67	0,00	0,00	865,50	1.566,83
	612000	Gemeindestraßen				1.790,66	641,67	0,00	0,00	865,50	1.566,83
	3/0040010/02554	Bank für Buswartehäuschen	09.05.2018	7,0	10,0	1.790,66				223,83	1.566,83
	4/0040012/02438	Verkehrsspiegel Diamond 800 x 600mm	20.08.2018	0,0	15,0						
	4/0040012/02487	Verkehrsschild "Halten und Parken verboten" Anfang/Ende	14.09.2019	0,0	15,0						
	4/0040012/02483	Verkehrsschild Schutzweg/Radfahrerüberfahrt 630x630x2	06.05.2019	0,0	15,0						
	4/0040012/02484	Verkehrstafeln für Thermenradweg	06.05.2019	14,0	15,0		641,67			641,67	
	4/0040012/02485	Warnfigur Street Buddys	11.06.2019	0,0	15,0						
1023	Wasser- und Abwasserbauten und -anlagen					440.924,71	4.464,00	0,00	0,00	5.637,83	439.750,88
	639000	Schutzwasserbau				440.924,71	4.464,00	0,00	0,00	5.637,83	439.750,88
	3/0470001/02594	HWS-Projekt Mödlingbach Hochwasserschutz	05.11.2018	78,5	80,0						
	3/0470001/02589	Retentionsbecken Krottenbach Hochwasserschutz	23.05.2019	78,0	80,0	440.924,71	4.464,00			5.637,83	439.750,88
1311	Investitionszuschüsse von Trägern öffentlichen Rechts					-195.893,88	0,00	0,00	0,00	-2.479,67	-193.414,21
	639000	Schutzwasserbau				-195.893,88	0,00	0,00	0,00	-2.479,67	-193.414,21
	3/0470001/02652	KT Retentionsbecken Krottenbach Hochwasserschutz KT	28.12.2018	78,0	80,0	-195.893,88				-2.479,67	-193.414,21
1021	Grundstücke, Grundstückseinrichtungen und Infrastruktur					645.015,90	0,00	0,00	0,00	73.049,13	571.966,77
	710000	Land- und forstwirtschaftl. Wegebau				645.015,90	0,00	0,00	0,00	73.049,13	571.966,77
	2/0040002/01961	Aspangbahnweg / Fahrbahn Fläche 776,15 m², Oberfläche	01.01.2013	2,0	10,0	1.979,18				659,73	1.319,45
	2/0040001/01997	Begleitweg Pottendorfer Linie / Fahrbahn Fläche 394,88 m²	01.01.2013	24,4	33,0	15.196,90				598,30	14.598,60
	2/0040002/01996	Begleitweg Pottendorfer Linie / Fahrbahn Fläche 9.634,67 m²	01.01.2013	2,0	10,0	24.568,41				8.189,47	16.378,94
	2/0040001/01910	Durisolstraße / Fahrbahn Fläche 569,06 m², Oberfläche Asphalt	01.01.2013	24,4	33,0	21.900,19				862,21	21.037,98
	2/0040002/01967	Fahrbahn außerorts Fläche 2.122,80 m², Oberfläche Schotter	01.01.2013	2,0	10,0	5.413,14				1.804,38	3.608,76
	2/0040001/01988	Fahrbahn außerorts Fläche 114,32 m², Oberfläche Asphalt	01.01.2013	24,4	33,0	4.399,59				173,21	4.226,38
	2/0040001/02008	Fahrbahn außerorts Fläche 126,77 m², Oberfläche Asphalt	01.01.2006	17,8	33,0	3.611,02				192,08	3.418,94
	2/0040002/01913	Fahrbahn außerorts Fläche 380,91 m², Oberfläche Schotter	01.01.2013	2,0	10,0	971,32				323,77	647,55
	2/0040002/01941	Fahrbahn außerorts Fläche 4.529,99 m², Oberfläche Schotter	01.01.2013	2,0	10,0	11.551,48				3.850,49	7.700,99
	2/0040002/01989	Fahrbahn außerorts Fläche 953,97 m², Oberfläche Schotter	01.01.2013	2,0	10,0	2.432,62				810,87	1.621,75
	2/0040001/02003	Fahrbahn Fläche 82,04 m², Oberfläche Asphalt, Zustand KI	01.01.2013	24,4	33,0	3.157,30				124,30	3.033,00
	2/0040002/01898	Fahrbahn innerorts Fläche 24.211,58 m², Oberfläche Schotter	01.01.2013	2,0	10,0	61.739,53				20.579,84	41.159,69
	2/0040001/01911	Fahrbahn innerorts Fläche 3.099,93 m², Oberfläche Asphalt	01.01.2013	24,4	33,0	119.300,34				4.696,86	114.603,48
	2/0040001/01948	Fahrbahn innerorts Fläche 76,00 m², Oberfläche Asphalt, Z	01.01.2013	24,4	33,0	2.924,85				115,15	2.809,70
	2/0040002/01894	Feldgasse / Fahrbahn Fläche 7,52 m², Oberfläche Schotter	01.01.2013	2,0	10,0	19,18				6,39	12,79

MVAG	Ansatz Konto	Bezeichnung	Inbetrieb- nahme	RND	ND	Buchwert 31.12.2019	Zugänge	Abgänge	Wertaufholung	Abschreibung/ Wertmind.	Buchwert 31.12.2020
	2/0040001/01923	Feldgasse außerorts / Fahrbahn Fläche 1.250,31 m², Oberfl	01.01.2013	24,4	33,0	48.117,99				1.894,41	46.223,58
	2/0040002/02022	Feldgasse außerorts / Fahrbahn Fläche 161,56 m², Oberflä	01.01.2013	2,0	10,0	411,97				137,32	274,65
	2/0040001/01970	Fußweg Krottenbachstraße - Promenadenweg / Geh- und F	01.01.2000	11,2	33,0	245,55				20,13	225,42
	2/0040001/01920	Geh- und Radweg außerorts Fläche 149,24 m², Oberfläche	01.01.2013	24,4	33,0	4.594,78				180,90	4.413,88
	2/0040002/01921	Grenzweg Hennersdorf / Fahrbahn Fläche 1.491,12 m², Ob	01.01.2013	2,0	10,0	3.802,36				1.267,45	2.534,91
	2/0040002/01930	Hauptweg Weidaubücke / Fahrbahn Fläche 2.486,80 m², C	01.01.2013	2,0	10,0	6.341,34				2.113,78	4.227,56
	2/0040001/01931	Hauptweg Weidaubücke / Fahrbahn Fläche 34,90 m², Obe	01.01.2013	24,4	33,0	1.342,93				52,87	1.290,06
	2/0040001/01951	Hennersdorfer Straße / Fahrbahn Fläche 2.444,52 m², Obe	01.01.2013	24,4	33,0	94.076,98				3.703,82	90.373,16
	2/0040001/01953	Hennersdorfer Straße / Fahrbahn Fläche 5.351,94 m², Obe	01.01.2000	11,2	33,0	98.929,80				8.109,00	90.820,80
	2/0040001/01952	Hennersdorfer Straße / Fahrbahn Fläche 92,40 m², Oberflä	01.01.2006	17,8	33,0	2.632,00				140,00	2.492,00
	2/0040001/01964	Himberger Weg / Fahrbahn Fläche 184,29 m², Oberfläche	01.01.2000	11,2	33,0	3.406,57				279,23	3.127,34
	2/0040002/02012	In den Vierteln / Fahrbahn Fläche 2.446,71 m², Oberfläche	01.01.2013	2,0	10,0	6.239,11				2.079,70	4.159,41
	2/0040002/02015	Kaiserablässe / Fahrbahn Fläche 201,84 m², Oberfläche Sc	01.01.2013	2,0	10,0	514,69				171,56	343,13
	2/0040001/01893	Lanzendorfer Straße / Geh- und Radweg Fläche 31,58 m², 01.01.2006	01.01.2006	17,8	33,0	719,64				38,28	681,36
	2/0040001/01949	Laxenburger Straße / Fahrbahn Fläche 1.051,61 m², Oberfl	01.01.2013	24,4	33,0	40.471,05				1.593,35	38.877,70
	2/0040001/01891	Laxenburger Straße / Fahrbahn Fläche 117,18 m², Oberflä	01.01.2006	17,8	33,0	3.337,85				177,55	3.160,30
	2/0040001/01892	Laxenburger Straße / Geh- und Radweg Fläche 29,30 m², (01.01.2006	01.01.2006	17,8	33,0	667,57				35,51	632,06
	2/0040002/01914	Promenadenweg / Fahrbahn Fläche 1.944,85 m², Oberflä	01.01.2013	2,0	10,0	4.959,37				1.653,12	3.306,25
	2/0040001/01982	Schulweg / Fahrbahn Fläche 1.249,41 m², Oberfläche Asph	01.01.2000	11,2	33,0	23.095,15				1.893,05	21.202,10
	2/0040002/02023	Schulweg / Fahrbahn Fläche 117,09 m², Oberfläche Schott	01.01.2013	2,0	10,0	298,58				99,53	199,05
	2/0040002/01922	Sulzweg / Fahrbahn Fläche 4.761,62 m², Oberfläche Schot	01.01.2013	2,0	10,0	12.142,12				4.047,37	8.094,75
	2/0040001/01995	Untere Ortsstraße / Fahrbahn Fläche 246,94 m², Oberflä	01.01.2013	24,4	33,0	9.503,45				374,15	9.129,30
1024	Sonderanlagen					48.865,18	3.108,20	0,00	0,00	3.797,49	48.175,89
	713000	Elektrifizierung und Mechanisierung				48.865,18	3.108,20	0,00	0,00	3.797,49	48.175,89
	3/0270002/02606	Netzbereitstellung Kirchenplatz/Kirchenallee	31.12.2018	12,5	15,0	11.733,23	3.108,20			988,67	13.852,76
	3/0270002/02610	Stromleitung Hennersdorferstraße	10.05.2017	11,0	15,0	14.415,95				1.201,33	13.214,62
	3/0270002/02592	Energiesäule am Kirchenvorplatz	07.02.2019	13,0	15,0	16.594,82				1.185,34	15.409,48
	3/0270002/02604	Energieverteiler Kirchenallee	21.08.2019	13,5	15,0	5.028,60				346,80	4.681,80
	3/0270002/02605	Netzbereitstellung Schulweg	14.09.2019	13,5	15,0	1.092,58				75,35	1.017,23
1021	Grundstücke, Grundstückseinrichtungen und Infrastruktur					65.585,20	0,00	0,00	0,00	10.449,49	55.135,71
	815000	Park- u.Gartenanlagen, Kinderspielplätze				65.585,20	0,00	0,00	0,00	10.449,49	55.135,71
	5/0290003/02478	Käfig Sportzentrum	10.10.2011	0,5	10,0	840,98				560,65	280,33
	5/0290003/02476	Kleinkindergeräte	20.05.2015	4,0	10,0	6.852,59				1.370,52	5.482,07
	5/0290003/02467	Kletterturm Sportzentrum	04.06.2018	7,0	10,0	28.093,88				3.511,74	24.582,14
	5/0290003/02474	Seilgarten, Klettergerüst	05.11.2014	3,5	10,0	14.397,86				3.199,52	11.198,34
	5/0290003/02477	Spielkombination Schaukel	03.10.2011	0,5	10,0	296,43				197,62	98,81
	5/0290003/02481	Hang-Breittrutsche mit Welle 150cm breit	25.06.2019	8,0	10,0	3.352,32				372,48	2.979,84

MVAG	Ansatz Konto	Bezeichnung	Inbetrieb- nahme	RND	ND	Buchwert 31.12.2019	Zugänge	Abgänge	Wertaufholung	Abschreibung/ Wertmind.	Buchwert 31.12.2020
	5/0290003/02453	Spielgerät Wasserspielplatz	17.07.2019	8,5	10,0	11.751,14				1.236,96	10.514,18
1026	Amts-, Betriebs- und Geschäftsausstattung					778,98	0,00	0,00	0,00	77,90	701,08
	815000	Park- u.Gartenanlagen, Kinderspielplätze				778,98	0,00	0,00	0,00	77,90	701,08
	3/0110002/02585	Bewässerungsanlage Spielplatz KStPI	20.01.2020	9,0	10,0	778,98				77,90	701,08
1021	Grundstücke, Grundstückseinrichtungen und Infrastruktur					33.576,50	0,00	0,00	0,00	787,82	32.788,68
	816000	Öffentliche Beleuchtung und Uhren				660,00	0,00	0,00	0,00	66,00	594,00
	2/0350004/02605	Straßenbeleuchtung Müllinsel Hauptstraße/Ecke Mühlgassl	02.01.2020	9,0	10,0	660,00				66,00	594,00
	817000	Friedhöfe				32.916,50	0,00	0,00	0,00	721,82	32.194,68
	3/0040007/02215	Einfriedungsmauer	01.01.1959	0,0	33,0						
	1/0020002/00115	Grundstück Nr. 451, KG-Nr. 16101, Sonstige Friedhöfe, 20.01.01.1900	01.01.1900	0,0	0,0	307,50					307,50
	1/0020002/00118	Grundstück Nr. 451, KG-Nr. 16101, Sonstige Friedhöfe, 3.4.01.01.1900	01.01.1900	0,0	0,0	5.112,00					5.112,00
	1/0020002/00116	Grundstück Nr. 451, KG-Nr. 16101, Sonstige Friedhöfe, 5.0.01.01.1900	01.01.1900	0,0	0,0	7.578,00					7.578,00
	1/0020002/00119	Grundstück Nr. 452, KG-Nr. 16101, Sonstige Friedhöfe, 46.01.01.1900	01.01.1900	0,0	0,0	69,00					69,00
	3/0040007/02216	Sanierung Friedhofsmauer außen	09.12.2014	26,5	33,0	19.850,00				721,82	19.128,18
1024	Sonderanlagen					99.155,38	0,00	0,00	0,00	3.625,17	95.530,21
	817000	Friedhöfe				99.155,38	0,00	0,00	0,00	3.625,17	95.530,21
	3/0070003/02213	Aufbahrungshalle	01.01.1959	0,0	33,0						
	3/0070003/02223	Aufbahrungshalle Sanierung 2012	21.12.2012	24,5	33,0	17.048,26				668,56	16.379,70
	5/0110002/02222	Gießkannen-System mit Pfandeinsatz 4er	14.06.2018	7,0	10,0	1.900,80				237,60	1.663,20
	3/0040010/02220	Holzbänke auf Friedhofsgelände	09.11.2017	6,5	10,0	990,00				132,00	858,00
	3/0040007/02218	Sanierung Friedhofsmauer 2017	09.11.2017	29,5	33,0	22.292,73				730,91	21.561,82
	3/0070003/02221	Urnenhain	30.01.2018	30,0	33,0	19.380,87				625,19	18.755,68
	3/0460001/02219	Wasserannahmestellen 4 Stk.	09.11.2017	29,5	33,0	7.209,09				236,36	6.972,73
	3/0040001/02214	Wege, Parkplätze	01.01.1959	0,0	33,0						
	3/0040001/02217	Wegesanieung 2017 Friedhof	09.11.2017	29,5	33,0	30.333,63				994,55	29.339,08
1025	Technische Anlagen, Fahrzeuge und Maschinen					6.642,97	0,00	0,00	0,00	1.102,29	5.540,68
	820000	Bauhof				6.642,97	0,00	0,00	0,00	1.102,29	5.540,68
	5/0290001/02376	Benzinmotorsäge Stihl MS251 Lagerhaus	22.01.2018	5,0	8,0	398,77				66,46	332,31
	5/0290001/02435	Freischneider FS240 Lagerhaus	22.06.2015	2,0	8,0	231,37				77,12	154,25
	5/0290001/02377	Heckenschere HS82R Lagerhaus	09.07.2018	5,5	8,0	466,41				71,76	394,65
	5/0290001/02434	Heckenschere Schumi	18.11.2013	1,5	8,0	95,21				95,21	
	5/0290001/02409	Mähtraktor Lagerhaus	02.05.2011	0,0	8,0						
	5/0290001/02411	Rasenmäher Beer	21.04.2006	0,0	8,0						
	5/0290001/02410	Rasenmäher Micka	14.03.2008	0,0	8,0						

MVAG	Ansatz Konto	Bezeichnung	Inbetrieb- nahme	RND	ND	Buchwert 31.12.2019	Zugänge	Abgänge	Wertaufholung	Abschreibung/ Wertmind.	Buchwert 31.12.2020
	5/0240001/02415	Rasenmäher Profi Plus	29.04.2016	5,0	10,0	545,67				90,95	454,72
	5/0290001/02382	Anbauwerkzeug Hochentaster HT-KM 126cm Stihl Lagerha	10.04.2019	0,0	8,0						
	5/0290001/02379	Benzinmotorsäge MS193T Lagerhaus	10.04.2019	0,0	8,0						
	5/0290001/02383	Heckenschneider HL-KM 145 Grad Lagerhaus	10.04.2019	0,0	8,0						
	5/0290001/02381	Kombimotor Stihl KM131_R Lagerhaus	10.04.2019	6,0	8,0	361,08				51,58	309,50
	5/0290001/02378	Makita Spezialset DLX6087TJ1 Extra	01.04.2019	6,0	8,0	1.086,75				155,25	931,50
	5/0290001/02387	Nass-/Trockensauger NT 30/1 Kärcher	25.03.2019	6,0	8,0	656,57				93,80	562,77
	5/0290001/02386	Rasenmäher GX560 Husqvarna Lagerhaus	10.04.2019	6,0	8,0	550,99				78,71	472,28
	5/0290001/02384	Rasenmäher Honda HRX 537HY Lagerhaus	10.04.2019	6,0	8,0	1.282,40				183,20	1.099,20
	5/0290001/02385	Rasenmäher Honda HRX 537HY Lagerhaus	10.04.2019	6,0	8,0	967,75				138,25	829,50
1026	Amts-, Betriebs- und Geschäftsausstattung					0,00	0,00	0,00	0,00	0,00	0,00
	820000	Bauhof				0,00	0,00	0,00	0,00	0,00	0,00
	5/0360003/02461	Arbeitshose 3/4 orange/navy Gr. 48	01.05.2019	0,0	3,0						
	5/0360003/02451	Arbeitshose 3/4 orange/navy Rönnefeldt	18.06.2019	0,0	3,0						
	5/0360003/02460	Arbeitshose orange/navy Gr. 48	01.05.2019	0,0	3,0						
	5/0360003/02450	Arbeitshose orange/navy Rönnefeldt	18.06.2019	0,0	3,0						
	5/0360003/02444	Arbeitshosen	19.07.2019	0,0	3,0						
	5/0290001/02588	Blasgerät BG-KM Stihl	15.10.2019	0,0	8,0						
	5/0180004/02473	Handy Caterpillar S31 LTE Sing	16.01.2019	0,0	8,0						
	5/0360003/02462	Latzhose orange/navy Gr. 54	01.05.2019	0,0	3,0						
	5/0360003/02465	Pilotjacke 3in1	17.03.2019	0,0	3,0						
	5/0360003/02459	Poloshirt grau Gr. L u.XL	01.05.2019	0,0	3,0						
	5/0360003/02458	Poloshirt grau Gr. S	15.05.2019	0,0	3,0						
	5/0360003/02447	Poloshirt grau Rönnefeldt	18.06.2019	0,0	3,0						
	5/0360003/02457	Poloshirt orange/navy Gr. L	24.05.2019	0,0	3,0						
	5/0360003/02448	Poloshirt orange/navy Rönnefeldt	18.06.2019	0,0	3,0						
	5/0360003/02445	Sicherheitsschuh Emerson Dickies Rönnefeldt	05.07.2019	0,0	3,0						
	5/0360003/02454	Sicherheitsstiefel S5, gelb	14.06.2019	0,0	3,0						
	5/0360003/02470	Sicherheitswinterstiefel Gr. 41	24.01.2019	0,0	3,0						
	5/0360003/02471	Sicherheitswinterstiefel Gr. 42	24.01.2019	0,0	3,0						
	5/0360003/02472	Sicherheitswinterstiefel Gr. 43	24.01.2019	0,0	3,0						
	5/0360003/02456	Softshell Gilet Gr. L	24.05.2019	0,0	3,0						
	5/0360003/02449	Softshell Gilet Rönnefeldt	18.06.2019	0,0	3,0						
	5/0360003/02455	Softshell Jacke Gr. L	24.05.2019	0,0	3,0						
	5/0360003/02446	Softshell Jacke Rönnefeldt	18.06.2019	0,0	3,0						

MVAG	Ansatz Konto	Bezeichnung	Inbetrieb- nahme	RND	ND	Buchwert 31.12.2019	Zugänge	Abgänge	Wertaufholung	Abschreibung/ Wertmind.	Buchwert 31.12.2020
1025	Technische Anlagen, Fahrzeuge und Maschinen					178.180,34	0,00	0,00	0,00	25.824,70	152.355,64
	821000	Fuhrpark				178.180,34	0,00	0,00	0,00	25.824,70	152.355,64
	5/0240001/02371	Alu-Auffahrschienen für Anhänger, Landtechnik Sederl	15.01.2018	7,0	10,0	605,00				75,63	529,37
	5/0270001/02375	Anhänger Notstromaggregat S20TYEDS	01.01.1900	0,0	20,0						
	5/0150002/02366	Anhänger Pongratz 3-SKS 3100/17 T-AL	29.03.2017	6,0	10,0	4.128,84				589,83	3.539,01
	5/0150002/02372	Anhänger Steininger EABRUEK 25/165	01.01.1900	0,0	10,0						
	5/0150002/02370	Bus Toyota Hiace 2,5D-4D	11.05.2007	0,0	10,0						
	5/0290001/02580	Front-Heckgewicht BBP 1000 Landtechnik Sederl	07.06.2018	5,0	8,0	510,00				85,00	425,00
	5/0290001/02579	Greifzange zu Frontlader Landtechnik Sederl	07.06.2018	5,0	8,0	1.455,00				242,50	1.212,50
	5/0290001/02412	Heckmulcher Beer	12.05.2011	0,0	8,0						
	5/0290001/02414	Kommunalstreuer Herkules 844 Lagerhaus	05.12.2018	5,5	8,0	4.555,08				700,78	3.854,30
	5/0290001/02578	Leichtgutschaufel zu Frontlader 2m breit Landtechnik Sede	07.06.2018	5,0	8,0	612,75				102,13	510,62
	5/0150002/02367	Pritsche Ford EK AMB 350L2F	20.07.2015	4,5	10,0	12.981,43				2.360,26	10.621,17
	5/0150002/02209	Rasentraktor Kubota G 23 HD mit Frontgewichten Bruno Br	09.07.2018	7,5	10,0	16.728,00				1.968,00	14.760,00
	5/0240001/02591	Schneeschild für Traktor	18.01.2016	5,0	10,0	1.132,75				188,79	943,96
	5/0240001/02391	Staplergabeln für Traktor Sieber	31.12.2018	0,0	10,0						
	5/0150002/02373	Traktor Cup Cadet 7205	01.01.1900	0,0	10,0						
	5/0150002/02369	Traktor Kubota B2530	26.10.2007	0,0	10,0						
	5/0150002/02368	Traktor Kubota B2530 Allrad Bruno Beer	13.03.2013	2,0	10,0	7.986,75				2.662,25	5.324,50
	5/0150002/00030	Traktor Steyr Multi 4120	20.11.2017	6,5	10,0	118.022,06				15.736,27	102.285,79
	5/0290001/02413	Universaltrichterstreuer Beer	03.04.2009	0,0	8,0						
	5/0150002/02374	Universal-Trichterstreuer INOX Kubota 125IX MATEV	08.11.2018	7,5	10,0	9.462,68				1.113,26	8.349,42
1021	Grundstücke, Grundstückseinrichtungen und Infrastruktur					21.619.507,75	2.927,40	0,00	0,00	0,00	21.622.435,15
	840000	Grundbesitz				21.619.507,75	2.927,40	0,00	0,00	0,00	21.622.435,15
	1/0020001/00044	Grundstück Nr. 16, KG-Nr. 16101, Bauflächen Gebäude, 4	01.01.1900	0,0	0,0	8.800,00					8.800,00
	1/0010001/00045	Grundstück Nr. 16, KG-Nr. 16101, Bauflächen Gebäude, 5	01.01.1900	0,0	0,0	118.800,00					118.800,00
	1/0010001/00047	Grundstück Nr. 17/1, KG-Nr. 16101, Bauflächen Gebäude, 01	01.01.1900	0,0	0,0	203.600,00					203.600,00
	1/0010001/00046	Grundstück Nr. 17/1, KG-Nr. 16101, Bauflächen, Hauptstra	01.01.1900	0,0	0,0	167.800,00					167.800,00
	1/0010001/00048	Grundstück Nr. 17/2, KG-Nr. 16101, Bauflächen Gebäude, 01	01.01.1900	0,0	0,0	25.400,00					25.400,00
	1/0020001/00055	Grundstück Nr. 193, KG-Nr. 16101, Bauflächen, Hauptstra	01.01.1900	0,0	0,0	99.600,00	2.927,40				102.527,40
	1/0020001/00056	Grundstück Nr. 193, KG-Nr. 16101, Bauflächen, Hauptstra	01.01.1900	0,0	0,0	2.600,00					2.600,00
	1/0020001/00057	Grundstück Nr. 193, KG-Nr. 16101, Bauflächen, Hauptstra	01.01.1900	0,0	0,0	59.000,00					59.000,00
	1/0020001/00060	Grundstück Nr. 210, KG-Nr. 16101, Gärten Gebäudeneben	01.01.1900	0,0	0,0	173.400,00					173.400,00
	1/0020001/00064	Grundstück Nr. 247/1, KG-Nr. 16101, Bauflächen, Mühlgas	01.01.1900	0,0	0,0	122.800,00					122.800,00
	1/0010001/00069	Grundstück Nr. 263/2, KG-Nr. 16101, Sonstige Freizeitfläch	01.01.1900	0,0	0,0	604.100,00					604.100,00
	1/0020001/00067	Grundstück Nr. 263/2, KG-Nr. 16101, Sonstige Freizeitfläch	01.01.1900	0,0	0,0	21.450,00					21.450,00
	1/0020001/00068	Grundstück Nr. 263/2, KG-Nr. 16101, Sonstige Freizeitfläch	01.01.1900	0,0	0,0	457.500,00					457.500,00
	1/0030001/00074	Grundstück Nr. 348, KG-Nr. 16101, landwirtschaftlich genu	01.01.1900	0,0	0,0	77.805,00					77.805,00

MVAG	Ansatz Konto	Bezeichnung	Inbetrieb- nahme	RND	ND	Buchwert 31.12.2019	Zugänge	Abgänge	Wertaufholung	Abschreibung/ Wertmind.	Buchwert 31.12.2020
	1/0030001/00075	Grundstück Nr. 351, KG-Nr. 16101, landwirtschaftlich genu	01.01.1900	0,0	0,0	39.532,50					39.532,50
	1/0030001/00077	Grundstück Nr. 395/4, KG-Nr. 16101, landwirtschaftlich ger	01.01.1900	0,0	0,0	1.447,50					1.447,50
	1/0030001/00076	Grundstück Nr. 395/4, KG-Nr. 16101, landwirtschaftlich ger	01.01.1900	0,0	0,0	2.490,00					2.490,00
	1/0020001/00083	Grundstück Nr. 399/1, KG-Nr. 16101, Bauflächen, Sulzweg	01.01.1900	0,0	0,0	526.800,00					526.800,00
	1/0030001/00084	Grundstück Nr. 399/3, KG-Nr. 16101, landwirtschaftlich ger	01.01.1900	0,0	0,0	11.362,50					11.362,50
	1/0020001/00094	Grundstück Nr. 421, KG-Nr. 16101, Bauflächen, Kurt Stepa	01.01.1900	0,0	0,0	371.800,00					371.800,00
	1/0020001/00095	Grundstück Nr. 421, KG-Nr. 16101, Gärten, Kurt Stepancik	01.01.1900	0,0	0,0	904.000,00					904.000,00
	1/0020001/00097	Grundstück Nr. 429/1, KG-Nr. 16101, Sonstige Freizeitfläch	01.01.1900	0,0	0,0	95.150,00					95.150,00
	1/0020001/00101	Grundstück Nr. 429/3, KG-Nr. 16101, Bauflächen Gebäude	01.01.1900	0,0	0,0	55.200,00					55.200,00
	1/0020004/00103	Grundstück Nr. 429/5, KG-Nr. 16101, Sonstige Parkplätze,	01.01.1900	0,0	0,0	50.300,00					50.300,00
	1/0030001/00114	Grundstück Nr. 450, KG-Nr. 16101, landwirtschaftlich genu	01.01.1900	0,0	0,0	71.392,50					71.392,50
	1/0020001/00121	Grundstück Nr. 513, KG-Nr. 16101, Bauflächen Gebäude,	01.01.1900	0,0	0,0	1.729.400,00					1.729.400,00
	1/0030001/00127	Grundstück Nr. 525, KG-Nr. 16101, landwirtschaftlich genu	01.01.1900	0,0	0,0	1.207,50					1.207,50
	1/0030001/00128	Grundstück Nr. 529, KG-Nr. 16101, landwirtschaftlich genu	01.01.1900	0,0	0,0	8.692,50					8.692,50
	1/0030001/00129	Grundstück Nr. 536, KG-Nr. 16101, landwirtschaftlich genu	01.01.1900	0,0	0,0	880.920,00					880.920,00
	1/0030001/00130	Grundstück Nr. 536, KG-Nr. 16101, landwirtschaftlich genu	01.01.1900	0,0	0,0	25.845,00					25.845,00
	1/0030001/00132	Grundstück Nr. 549, KG-Nr. 16101, landwirtschaftlich genu	01.01.1900	0,0	0,0	9.045,00					9.045,00
	1/0030001/00131	Grundstück Nr. 549, KG-Nr. 16101, landwirtschaftlich genu	01.01.1900	0,0	0,0	314.895,00					314.895,00
	1/0030001/00134	Grundstück Nr. 551, KG-Nr. 16101, landwirtschaftlich genu	01.01.1900	0,0	0,0	7.627,50					7.627,50
	1/0030001/00133	Grundstück Nr. 551, KG-Nr. 16101, landwirtschaftlich genu	01.01.1900	0,0	0,0	253.635,00					253.635,00
	1/0030001/00135	Grundstück Nr. 587, KG-Nr. 16101, landwirtschaftlich genu	01.01.1900	0,0	0,0	90.022,50					90.022,50
	1/0030001/00136	Grundstück Nr. 629, KG-Nr. 16101, landwirtschaftlich genu	01.01.1900	0,0	0,0	118.537,50					118.537,50
	1/0030001/00137	Grundstück Nr. 631/2, KG-Nr. 16101, landwirtschaftlich ger	01.01.1900	0,0	0,0	132.442,50					132.442,50
	1/0030001/00138	Grundstück Nr. 635, KG-Nr. 16101, landwirtschaftlich genu	01.01.1900	0,0	0,0	81.472,50					81.472,50
	1/0030001/00139	Grundstück Nr. 652, KG-Nr. 16101, landwirtschaftlich genu	01.01.1900	0,0	0,0	134.512,50					134.512,50
	1/0030001/00140	Grundstück Nr. 652, KG-Nr. 16101, landwirtschaftlich genu	01.01.1900	0,0	0,0	32.145,00					32.145,00
	1/0020004/00142	Grundstück Nr. 654, KG-Nr. 16101, Sonstige, An der Bund	01.01.1900	0,0	0,0	184.750,00					184.750,00
	1/0030001/00143	Grundstück Nr. 656/1, KG-Nr. 16101, Gärten Gärten, 1.323	01.01.1900	0,0	0,0	264.600,00					264.600,00
	1/0030001/00144	Grundstück Nr. 656/1, KG-Nr. 16101, Gärten Gärten, 32.42	01.01.1900	0,0	0,0	6.485.600,00					6.485.600,00
	1/0030001/00145	Grundstück Nr. 656/3, KG-Nr. 16101, Gärten Gärten, 1.183	01.01.1900	0,0	0,0	236.600,00					236.600,00
	1/0030001/00146	Grundstück Nr. 656/3, KG-Nr. 16101, Gärten Gärten, 28.67	01.01.1900	0,0	0,0	5.734.000,00					5.734.000,00
	1/0030001/00148	Grundstück Nr. 686/5, KG-Nr. 16101, landwirtschaftlich ger	01.01.1900	0,0	0,0	23.145,00					23.145,00
	1/0010001/00155	Grundstück Nr. 694/2, KG-Nr. 16101, Sonstige Freizeitfläch	01.01.1900	0,0	0,0	26.200,00					26.200,00
	1/0010002/00235	Grundstück Nr. 783/1, KG-Nr. 16101, Gewässer Gewässer	01.01.1900	0,0	0,0	1.226,25					1.226,25
	1/0010002/00237	Grundstück Nr. 795/2, KG-Nr. 16101, Sonstige Vegetations	01.01.1900	0,0	0,0	122,25					122,25
	1/0010002/00238	Grundstück Nr. 795/3, KG-Nr. 16101, Sonstige Vegetations	01.01.1900	0,0	0,0	53,25					53,25
	1/0010002/00239	Grundstück Nr. 795/4, KG-Nr. 16101, Sonstige Vegetations	01.01.1900	0,0	0,0	58,50					58,50
	1/0030001/00247	Grundstück Nr. 849, KG-Nr. 16101, landwirtschaftlich genu	01.01.1900	0,0	0,0	144.795,00					144.795,00
	1/0030001/00249	Grundstück Nr. 853, KG-Nr. 16101, landwirtschaftlich genu	01.01.1900	0,0	0,0	192.112,50					192.112,50

MVAG	Ansatz Konto	Bezeichnung	Inbetrieb- nahme	RND	ND	Buchwert 31.12.2019	Zugänge	Abgänge	Wertaufholung	Abschreibung/ Wertmind.	Buchwert 31.12.2020
	1/0030001/00250	Grundstück Nr. 856, KG-Nr. 16101, landwirtschaftlich genu	01.01.1900	0,0	0,0	233.715,00					233.715,00
1010	Immaterielle Vermögenswerte					28.037,92	0,00	0,00	0,00	1.475,68	26.562,24
	850000	Wasserversorgung				28.037,92	0,00	0,00	0,00	1.475,68	26.562,24
	3/0430001/02546	BA 06 (Kataster)	01.01.2014	18,0	25,0	28.037,92				1.475,68	26.562,24
1023	Wasser- und Abwasserbauten und -anlagen					1.024.301,44	4.133,57	0,00	0,00	49.225,78	979.209,23
	850000	Wasserversorgung				1.024.301,44	4.133,57	0,00	0,00	49.225,78	979.209,23
	3/0460003/02541	BA 01 (Altbestand)	01.01.1975	0,0	33,0						
	3/0460003/02542	BA 02	01.01.1985	0,0	33,0						
	3/0460003/02543	BA 03 (Aufschließung Feldgasse)	01.01.2007	19,0	33,0	45.340,00				2.267,00	43.073,00
	3/0460003/02544	BA 04 (Aufschließung Sulzweg)	01.01.2008	20,0	33,0	164.127,09				7.815,58	156.311,51
	3/0460003/02545	BA 05 (Erweiterung Betriebsgebiet West)	01.01.2009	21,0	33,0	624.820,00				28.400,91	596.419,09
	3/0460003/02549	BA 07 (Generalsanierung)	01.01.2007	19,0	33,0	56.315,76				2.815,79	53.499,97
	3/0460003/02550	BA 08 Erweiterung Betriebsgebiet (Schrack)	31.12.2018	30,5	33,0	76.656,48	4.133,57			2.500,21	78.289,84
	5/0460003/02557	Großwasserzähler 80m³ 2017	04.09.2017	1,5	5,0	283,37				113,35	170,02
	5/0460003/02559	Großwasserzähler 80m³ 2017	02.11.2017	1,5	5,0	286,27				114,51	171,76
	3/0130001/02537	HY 100 - B11 Durisolstraße	01.01.2008	12,0	25,0	832,00				64,00	768,00
	3/0130001/02538	HY 101 - Biedermansodrfstraße 4	01.01.2008	12,0	25,0	832,00				64,00	768,00
	3/0130001/02539	HY 102 - Wildenhofstraße 1	01.01.2008	12,0	25,0	832,00				64,00	768,00
	3/0130001/02510	HY 22- Hennersdorferstraße 17	01.01.1966	0,0	25,0						
	3/0130001/02511	HY 23 - Siedlerstraße Pumpenstation	01.01.2002	0,0	25,0						
	3/0130001/02512	HY 25 - Siedlerstraße Spielplatzgasse	01.01.2002	0,0	25,0						
	3/0130001/02516	HY 26 - Hintausstraße 1	01.01.1985	0,0	25,0						
	3/0130001/02518	HY 27 - Weidengasse / Fasangasse	01.01.1985	0,0	25,0						
	3/0130001/02520	HY 28 - Krottenbachstraße/Fasangasse	01.01.1966	0,0	25,0						
	3/0130001/02521	HY 29 - Krottenbachstraße 2	01.01.1985	0,0	25,0						
	3/0130001/02522	HY 30 - Feuerwehrhaus	01.01.2000	4,0	25,0	320,00				64,00	256,00
	3/0130001/02523	HY 31 - Sulzweg - Rosengasse	01.01.2008	12,0	25,0	832,00				64,00	768,00
	3/0130001/02524	HY 32 - Sulzweg - Hussovitsgasse	01.01.2008	12,0	25,0	832,00				64,00	768,00
	3/0130001/02525	HY 33 - Bertha von Suttner Gasse	01.01.2008	12,0	25,0	832,00				64,00	768,00
	3/0130001/02526	HY 34 - Rosengasse - Blumengasse	01.01.2008	12,0	25,0	832,00				64,00	768,00
	3/0130001/02527	HY 35 - Lanzendorferstraße 7	01.01.2012	16,0	25,0	1.088,00				64,00	1.024,00
	3/0130001/02529	HY 37 - Lanzendorferstraße 52	01.01.2010	14,0	25,0	960,00				64,00	896,00
	3/0130001/02530	HY 38 - B11 Riedenhof 5	01.01.1966	0,0	25,0						
	3/0130001/02531	HY 39 - B11 Riedenhof 10	01.01.2004	8,0	25,0	576,00				64,00	512,00
	3/0130001/02532	HY 40 - B11 Gartengasse 10	01.01.2011	15,0	25,0	1.024,00				64,00	960,00
	3/0130001/02533	HY 41 - Kläranlage alt	01.01.1970	0,0	25,0						
	3/0130001/02534	HY 42 - Untere Ortsstraße 51	01.01.1970	0,0	25,0						

MVAG	Ansatz Konto	Bezeichnung	Inbetrieb- nahme	RND	ND	Buchwert 31.12.2019	Zugänge	Abgänge	Wertaufholung	Abschreibung/ Wertmind.	Buchwert 31.12.2020
	3/0130001/02535	HY 43 - Untere Ortsstraße 31	01.01.1966	0,0	25,0						
	3/0130001/02536	HY 44 - Untere Ortsstraße 7	01.01.1966	0,0	25,0						
	3/0130001/02489	HY1 - Hauptstraße	01.01.2008	12,0	25,0	832,00				64,00	768,00
	3/0130001/02498	HY10 - Hauptstraße 80	01.01.1966	0,0	25,0						
	3/0130001/02499	HY11 - Mühlgasse 12	01.01.2004	8,0	25,0	576,00				64,00	512,00
	3/0130001/02500	HY12 - Hauptstraße 55	01.01.1966	0,0	25,0						
	3/0130001/02503	HY15 - Biedermannsdorferstraße 7	01.01.1966	0,0	25,0						
	3/0130001/02504	HY16 - Bahnstraße 8	01.01.1966	0,0	25,0						
	3/0130001/02505	HY17 - Feldgasse letztes Haus	01.01.2007	11,0	25,0	768,00				64,00	704,00
	3/0130001/02506	HY18 - Getreidegasse	01.01.2007	11,0	25,0	768,00				64,00	704,00
	3/0130001/02507	HY19 - Anningergasse Umkehrplatz	01.01.2007	11,0	25,0	768,00				64,00	704,00
	3/0130001/02490	HY2 - Hauptstraße 14	01.01.2012	16,0	25,0	1.088,00				64,00	1.024,00
	3/0130001/02508	HY20 - Kurt Stepancik-Platz - Kindergarten	01.01.1966	0,0	25,0						
	3/0130001/02491	HY3 - Hauptstraße 26	01.01.2012	16,0	25,0	1.088,00				64,00	1.024,00
	3/0130001/02492	HY4 - Volksschule - Ganslhaid	01.01.1966	0,0	25,0						
	3/0130001/02493	HY5 - Hauptstraße 38	13.04.2017	21,0	25,0	2.911,37				132,34	2.779,03
	3/0130001/02494	HY6 - Hauptstraße 38	01.01.1997	1,0	25,0	128,00				64,00	64,00
	3/0130001/02495	HY7 - Hauptstraße 46	01.01.2005	9,0	25,0	640,00				64,00	576,00
	3/0130001/02496	HY8 - Hauptstraße 43	01.01.2004	8,0	25,0	576,00				64,00	512,00
	3/0130001/02497	HY9 - Schlossplatz 1	01.01.2010	14,0	25,0	960,00				64,00	896,00
	3/0130001/02501	UHY13 - Laxenburgerstraße 13	01.01.1998	2,0	25,0	192,00				64,00	128,00
	3/0130001/02502	UHY14 - Laxenburgerstraße 25	01.01.1998	2,0	25,0	192,00				64,00	128,00
	3/0130001/02509	UHY21 - Hennersdorferstraße 8	01.01.2002	6,0	25,0	448,00				64,00	384,00
	5/0460003/02558	Verbund-Großwasserzähler 100m³ 2017	02.11.2017	1,5	5,0	2.154,65				861,86	1.292,79
	5/0460003/02560	Verbund-Großwasserzähler 100m³ 2018	02.07.2018	2,5	5,0	1.547,91				442,26	1.105,65
	3/0460003/02552	Wasserleitung Umlegung Pottendorferlinie	03.05.2017	29,0	33,0	24.868,42				828,95	24.039,47
	5/0460003/02555	Wasserzähler Schrack 2018	14.08.2018	2,5	5,0	2.631,32				751,81	1.879,51
	3/0130001/02528	HY 36 - Lanzendorferstraße 20	28.08.2019	23,5	25,0	1.488,82				60,77	1.428,05
	5/0460003/02562	Verbund-Großwasserzähler 100m³ 2019	09.10.2019	3,5	5,0	2.053,98				456,44	1.597,54
1028	Geleistete Anzahlungen für Anlagen und Anlagen in Bau					373.899,93	90.293,41	0,00	0,00	0,00	464.193,34
	850000	Wasserversorgung				373.899,93	90.293,41	0,00	0,00	0,00	464.193,34
	3/0080002/02551	Ortsnetzerweiterung in Bau befindlich	03.10.2019	0,0	0,0	373.899,93	90.293,41				464.193,34
1311	Investitionszuschüsse von Trägern öffentlichen Rechts					-62.352,13	0,00	0,00	0,00	-2.987,09	-59.365,04
	850000	Wasserversorgung				-62.352,13	0,00	0,00	0,00	-2.987,09	-59.365,04
	3/0460003/02635	KT BA 03 (Aufschließung Feldgasse)	01.01.2007	19,0	33,0	-9.068,49				-453,42	-8.615,07
	3/0460003/02636	KT BA 04 (Aufschließung Sulzweg)	01.01.2008	20,0	33,0	-34.060,09				-1.621,91	-32.438,18
	3/0460003/02637	KT BA 05 (Erweiterung Betriebsgebiet West)	01.01.2009	21,0	33,0	-12.902,67				-586,49	-12.316,18

MVAG	Ansatz Konto	Bezeichnung	Inbetrieb- nahme	RND	ND	Buchwert 31.12.2019	Zugänge	Abgänge	Wertaufholung	Abschreibung/ Wertmind.	Buchwert 31.12.2020
	3/0430001/02638	KT BA 06 (Kataster)	01.01.2014	18,0	25,0	-3.505,12				-184,48	-3.320,64
	3/0460003/02639	KT BA 07 (Generalsanierung)	01.01.2007	19,0	33,0	-2.815,76				-140,79	-2.674,97
1010	Immaterielle Vermögenswerte					63.741,03	0,00	0,00	0,00	3.978,70	59.762,33
	851000	Abwasserbeseitigung				63.741,03	0,00	0,00	0,00	3.978,70	59.762,33
	5/0430001/00809	BA 06 Kataster	01.01.2012	16,0	25,0	1.391,59				81,86	1.309,73
	5/0430001/00802	Kanalkataster Digitalisierung	01.01.2011	15,0	25,0	62.349,44				3.896,84	58.452,60
1021	Grundstücke, Grundstückseinrichtungen und Infrastruktur					445.600,00	0,00	0,00	0,00	0,00	445.600,00
	851000	Abwasserbeseitigung				445.600,00	0,00	0,00	0,00	0,00	445.600,00
	1/0020001/00125	Grundstück Nr. 518/2, KG-Nr. 16101, Bauflächen Gebäude	01.01.1900	0,0	0,0	11.600,00					11.600,00
	1/0020001/00126	Grundstück Nr. 518/2, KG-Nr. 16101, Bauflächen Gebäude	01.01.1900	0,0	0,0	434.000,00					434.000,00
1022	Gebäude und Bauten					4.384.457,80	902.987,71	507.209,00	0,00	96.427,28	4.683.809,23
	851000	Abwasserbeseitigung				4.384.457,80	902.987,71	507.209,00	0,00	96.427,28	4.683.809,23
	3/0060001/02634	Kläranlage Neubau	01.03.2020	49,0	50,0	4.384.457,80	902.987,71	507.209,00		96.427,28	4.683.809,23
1023	Wasser- und Abwasserbauten und -anlagen					1.453.566,56	0,00	0,00	0,00	60.566,65	1.392.999,91
	851000	Abwasserbeseitigung				1.453.566,56	0,00	0,00	0,00	60.566,65	1.392.999,91
	3/0450001/00794	BA 01 Ortsnetz	01.01.1972	1,0	50,0	18.561,12				9.280,56	9.280,56
	3/0450001/00795	BA 02 Ortsnetz	01.01.1989	18,0	50,0	192.634,73				10.138,67	182.496,06
	3/0450001/00796	BA 03 Ortsnetz	01.01.1997	26,0	50,0	337.384,44				12.495,72	324.888,72
	3/0450001/00798	BA 04 Feldgasse	01.01.2007	36,0	50,0	63.961,16				1.728,68	62.232,48
	3/0450001/00800	BA 05 Sulzweg	01.01.2008	37,0	50,0	329.929,68				8.682,36	321.247,32
	3/0450005/00805	BA 07 Pumpwerk Siedlerstraße	01.01.2012	16,0	25,0	187.401,20				11.023,60	176.377,60
	3/0450001/00807	BA 08 Kanalsanierung	01.01.2013	42,0	50,0	178.880,00				4.160,00	174.720,00
	3/0450001/02406	Erweiterung Hintausstraße Hausanschlüsse	12.07.2016	45,5	50,0	24.322,16				523,06	23.799,10
	3/0450001/02404	Kanalumlegung B11	09.11.2016	45,5	50,0	20.736,30				445,94	20.290,36
	3/0450001/02405	Pumpleitung West	14.04.2015	44,0	50,0	28.787,79				639,73	28.148,06
	3/0450001/02393	Kanal Betriebsgebiet Schrack	23.05.2019	48,0	50,0	70.967,98				1.448,33	69.519,65
1025	Technische Anlagen, Fahrzeuge und Maschinen					2.255,34	0,00	0,00	0,00	222,75	2.032,59
	851000	Abwasserbeseitigung				2.255,34	0,00	0,00	0,00	222,75	2.032,59
	5/0300001/02548	Sauerstoffsensoren WTW TriOxmatic 700-7	29.07.2019	10,5	12,0	1.152,84				100,25	1.052,59
	5/0190003/02547	Tauchmotorpumpe FLYGT3085.181	15.02.2019	8,0	10,0	1.102,50				122,50	980,00
1026	Amts-, Betriebs- und Geschäftsausstattung					12.841,49	31.333,30	0,00	0,00	19.670,89	24.503,90
	851000	Abwasserbeseitigung				12.841,49	31.333,30	0,00	0,00	19.670,89	24.503,90
	5/0290001/02590	Basispfosten 862mm	04.12.2019	7,5	8,0	13,77	36,21			49,98	

MVAG	Ansatz Konto	Bezeichnung	Inbetrieb- nahme	RND	ND	Buchwert 31.12.2019	Zugänge	Abgänge	Wertaufholung	Abschreibung/ Wertmind.	Buchwert 31.12.2020
	5/0290001/02591	Basispfosten verkürzt 862mm	04.12.2019	7,5	8,0	13,77	36,21			49,98	
	5/0100005/02408	Besprechungsstuhl anthrazit	04.12.2019	9,5	10,0	65,36	161,70			227,06	
	5/0100005/02407	Bürodrehstuhl schwarz	04.12.2019	9,5	10,0	144,96	356,42			501,38	
	5/0110002/02447	Fachbodenregal S1/2/3 verzinkt	04.12.2019	8,5	10,0	420,15	1.062,04			156,02	1.326,17
	5/0110002/02444	Fachbodenregal Serie S1/2/3 verzinkt. 7 Fachböden inkl. L	04.12.2019	8,5	10,0	234,89	595,55			87,41	743,03
	5/0100005/02412	Garderobenschrank 2türig+SB/SR 1700/2080x800x500mm	04.12.2019	9,5	10,0	706,18	1.785,05			2.491,23	
	5/0100005/02413	Garderobenschrank 3türig 1850x900x500	04.12.2019	9,5	10,0	108,39	273,98			382,37	
	5/0290001/02592	Hakensortiment 50teilig	04.12.2019	7,5	8,0	101,98	270,42			372,40	
	5/0100005/02405	Hochschrank-Drehtür 222,5 x 80cm melamin Dekor buche	04.12.2019	9,5	10,0	96,36	237,59			333,95	
	5/0100005/02421	Hochschrank-Drehtür 222,5x80cm	04.12.2019	9,5	10,0	96,30	237,65			333,95	
	5/0100005/02419	Klapptisch 140x80cm, buche	04.12.2019	9,5	10,0	690,43	1.701,12			2.391,55	
	5/0100005/02409	Klapptisch 160 x 80cm, Platte buche	04.12.2019	9,5	10,0	135,46	332,81			468,27	
	5/0100005/02416	Kombi-Werkbank 2500 WE.FB5825	04.12.2019	8,5	10,0	213,39	541,74			79,49	675,64
	5/0100005/02415	Kombi-Werkbank 2500 WE.NB5825	04.12.2019	8,5	10,0	287,39	726,48			106,72	907,15
	5/0100005/02411	Küche Aufenthaltsraum	04.12.2019	8,5	10,0	1.460,74	3.600,52			532,76	4.528,50
	5/0100005/02424	Laborküche	04.12.2019	8,5	10,0	4.088,96	9.946,98			1.625,65	12.410,29
	5/0100005/02423	Laborküche Büroteil	04.12.2019	8,5	10,0	1.039,00	2.555,84			378,40	3.216,44
	5/0110002/02445	Lochplatte Aufbau 380x1000 mm	04.12.2019	9,5	10,0	25,17	63,66			88,83	
	5/0110002/02446	Lochplatte Aufbau 380x1500mm	04.12.2019	9,5	10,0	29,56	74,72			104,28	
	5/0290001/02589	Parallel-Schraubstock 150mm	04.12.2019	7,5	8,0	111,24	-111,24				
	5/0100005/02404	Rollcontainer 43x80x60 cm Korpus melamin buche	04.12.2019	9,5	10,0	60,32	149,71			210,03	
	5/0100005/02406	Schiebetürschrank 115,5 x 120cm melamin Dekor buche	04.12.2019	9,5	10,0	85,75	212,27			298,02	
	5/0100005/02422	Schiebetürschrank 115,5x120cm melamin Dekor buche	04.12.2019	9,5	10,0	86,02	211,98			298,00	
	5/0100005/02403	Schreibtisch 200 x 80cm melamin Dekor buche mit Anbauti	04.12.2019	9,5	10,0	99,99	246,26			346,25	
	5/0100005/02420	Stapelstuhl anthrazit	04.12.2019	9,5	10,0	1.017,21	2.501,94			3.519,15	
	5/0100005/02410	Stapelstuhl buche	04.12.2019	9,5	10,0	349,69	859,30			1.208,99	
	5/0110002/02448	Transportwagen für Klapptische	04.12.2019	9,5	10,0	103,90	263,03			366,93	
	5/0110002/02449	Transportwagen für Stapelstühle	04.12.2019	9,5	10,0	72,06	177,70			249,76	
	5/0100005/02414	Werkstattschrank 1950x1044x625 mm	04.12.2019	9,5	10,0	186,67	471,86			658,53	
	5/0100005/02417	Werkstattschrank 1950x1044x625mm	04.12.2019	9,5	10,0	186,01	472,56			658,57	
	5/0100005/02418	Werkstattschrank 1950x1044x625mm	04.12.2019	9,5	10,0	280,01	707,79			987,80	
	5/0290001/02593	Werkstattwagen bestückt Z3705	04.12.2019	6,5	8,0	230,41	573,45			107,18	696,68
1028	Geleistete Anzahlungen für Anlagen und Anlagen in Bau					395.816,59	314.022,71	0,00	0,00	0,00	709.839,30
	851000	Abwasserbeseitigung				395.816,59	314.022,71	0,00	0,00	0,00	709.839,30
	3/0080002/00810	BA 09 Kanalerweiterung in Bau befindlich Sulzweg, Anning 03.10.2019		0,0	0,0	395.816,59	314.022,71				709.839,30

MVAG	Ansatz Konto	Bezeichnung	Inbetrieb- nahme	RND	ND	Buchwert 31.12.2019	Zugänge	Abgänge	Wertaufholung	Abschreibung/ Wertmind.	Buchwert 31.12.2020
1311	Investitionszuschüsse von Trägern öffentlichen Rechts					-251.415,18	0,00	0,00	0,00	-10.193,23	-241.221,95
	851000	Abwasserbeseitigung				-251.415,18	0,00	0,00	0,00	-10.193,23	-241.221,95
	3/0450001/00797	BA 03 Förderung Bund	01.01.1997	26,0	50,0	-67.437,90				-2.497,70	-64.940,20
	3/0450001/00799	BA 04 Förderung Bund	01.01.2007	36,0	50,0	-10.397,74				-281,02	-10.116,72
	3/0450001/00801	BA 05 Förderung Sulzweg	01.01.2008	37,0	50,0	-49.034,44				-1.290,38	-47.744,06
	3/0450005/00806	BA 07 Siedlerstraße Förderung Bund	01.01.2012	16,0	25,0	-15.427,16				-907,48	-14.519,68
	3/0450001/00808	BA 08 Kanalsanierung Förderung Bund	01.01.2013	42,0	50,0	-17.888,00				-416,00	-17.472,00
	3/0450001/02620	KT BA 01 Ortsnetz	01.01.1972	1,0	50,0	-1.154,63				-577,32	-577,31
	3/0450001/02621	KT BA 02 Ortsnetz	01.01.1989	18,0	50,0	-19.262,01				-1.013,79	-18.248,22
	3/0450001/02622	KT BA 03 Ortsnetz	01.01.1997	26,0	50,0	-16.874,46				-624,98	-16.249,48
	3/0450001/02623	KT BA 04 Feldgasse	01.01.2007	36,0	50,0	-3.198,28				-86,44	-3.111,84
	3/0450001/02624	KT BA 05 Sulzweg	01.01.2008	37,0	50,0	-17.651,76				-464,52	-17.187,24
	3/0450005/02626	KT BA 07 Pumpwerk Siedlerstraße	01.01.2012	16,0	25,0	-9.370,40				-551,20	-8.819,20
	5/0430001/02625	KT Kanalkataster Digitalisierung KT	01.01.2011	15,0	25,0	-4.743,68				-296,48	-4.447,20
	5/0430001/00804	KT Kanalkataster Förderung Bund Digitalisierung	01.01.2011	15,0	25,0	-18.974,72				-1.185,92	-17.788,80
1021	Grundstücke, Grundstückseinrichtungen und Infrastruktur					84.155,66	1.950,00	0,00	0,00	4.132,62	81.973,04
	852000	Müllbeseitigung				84.155,66	1.950,00	0,00	0,00	4.132,62	81.973,04
	3/0040008/02581	Einzäunung	31.12.2018	18,0	20,0	38.400,00				2.021,05	36.378,95
	3/0480003/02514	Müllinsel Feuerwehr	31.12.2013	17,5	25,0	8.408,53				454,52	7.954,01
	3/0480003/02519	Müllinsel Hauptstraße/Ecke Mühlgasse	31.12.2017	21,5	25,0	4.725,00	1.950,00			296,67	6.378,33
	3/0480003/02515	Müllinsel Untere Ortsstraße	12.06.2018	22,0	25,0	9.080,40				394,80	8.685,60
	3/0480003/00028	Müllinsel Friedhof	07.08.2019	23,5	25,0	18.021,73				735,58	17.286,15
	3/0480003/02513	Müllinsel Sportcenter	25.06.2019	23,0	25,0	5.520,00				230,00	5.290,00
1022	Gebäude und Bauten					53.048,38	7.505,92	0,00	0,00	0,00	60.554,30
	852000	Müllbeseitigung				53.048,38	7.505,92	0,00	0,00	0,00	60.554,30
	3/0080002/02609	Wertstoffsammelzentrum (Anlage im Bau)	31.12.2014	0,0	0,0	53.048,38	7.505,92				60.554,30
1026	Amts-, Betriebs- und Geschäftsausstattung					6.357,00	4.848,08	0,00	0,00	2.516,93	8.688,15
	852000	Müllbeseitigung				6.357,00	4.848,08	0,00	0,00	2.516,93	8.688,15
	5/0500002/02613	Glascontainer bunt Siedlerstraße	01.01.1900	0,0	8,0						
	5/0500002/02612	Glascontainer bunt/weiß zusammen Sportplatz/Laxenburge	01.01.1900	0,0	8,0						
	5/0500002/02576	Glascontainer Mühlgasse bunt/weiß getrennt	22.05.2018	5,0	8,0	1.176,00				196,00	980,00
	5/0500002/02619	Glascontainer weiß Kläranlage alt	01.01.1900	0,0	8,0						
	5/0500002/02616	Glascontainer weiß/bunt getrennt Friedhof	01.01.1900	0,0	8,0						
	5/0500002/02618	Glascontainer weiß/bunt getrennt Hintausstraße	01.01.1900	0,0	8,0						
	5/0500002/02617	Glascontainer weiß/bunt getrennt Mühlgasse/Hauptstraße	01.01.1900	0,0	8,0						
	5/0500002/02615	Glascontainer weiß/bunt getrennt Untere Ortsstraße	01.01.1900	0,0	8,0						

MVAG	Ansatz Konto	Bezeichnung	Inbetrieb- nahme	RND	ND	Buchwert 31.12.2019	Zugänge	Abgänge	Wertaufholung	Abschreibung/ Wertmind.	Buchwert 31.12.2020
	5/0500002/02614	Glascontainer weiß/bunt zusammen Bauhof	01.01.1900	0,0	8,0						
	5/0500002/02573	Weißglascontainer Siedlerstraße	17.05.2018	5,0	8,0	588,00				98,00	490,00
	5/0500002/02620	Abfallbehälter TANGO 60 m. Ascher und Beutelspender	03.01.2020	7,0	8,0	4.593,00	4.848,08			2.222,93	7.218,15
1021	Grundstücke, Grundstückseinrichtungen und Infrastruktur					1.017.253,65	0,00	0,00	0,00	1.733,94	1.015.519,71
	853000	Wohn- und Geschäftsgebäude				1.017.253,65	0,00	0,00	0,00	1.733,94	1.015.519,71
	3/0110002/02138	Bewässerungsanlage	09.08.2016	5,5	10,0	11.270,61				1.733,94	9.536,67
	1/0020001/00058	Grundstück Nr. 209/2, KG-Nr. 16101, Bauflächen Gebäude	01.01.1900	0,0	0,0	134.400,00					134.400,00
	1/0020001/00059	Grundstück Nr. 209/3, KG-Nr. 16101, Bauflächen, Hauptstr	01.01.1900	0,0	0,0	54.600,00					54.600,00
	1/0020001/00061	Grundstück Nr. 211/1, KG-Nr. 16101, Bauflächen, Hauptstr	01.01.1900	0,0	0,0	37.200,00					37.200,00
	1/0020001/00062	Grundstück Nr. 211/2, KG-Nr. 16101, Bauflächen Gebäude	01.01.1900	0,0	0,0	43.800,00					43.800,00
	1/0010001/02436	Grundstück Nr. 422, KG-Nr. 16101, Bauflächen, Feldgasse	31.12.2018	0,0	0,0	735.983,04					735.983,04
1022	Gebäude und Bauten					2.647.061,52	107.577,30	0,00	0,00	115.248,87	2.639.389,95
	853000	Wohn- und Geschäftsgebäude				2.647.061,52	107.577,30	0,00	0,00	115.248,87	2.639.389,95
	3/0060001/02129	Sanierung KStPI von 2003	01.01.2004	4,0	21,0	16.817,14				3.363,43	13.453,71
	3/0060001/02130	Sanierung KStPI von 2004	01.01.2005	4,0	20,0	38.960,40				7.792,08	31.168,32
	3/0060001/02131	Sanierung KStPI von 2007	01.01.2008	4,0	17,0	11.352,00				2.270,40	9.081,60
	3/0060001/02139	Wohnhaus Hauptstraße 41	01.11.2017	46,5	50,0	77.545,34	30.853,77			2.282,09	106.117,02
	3/0060001/02034	Wohnhaus Hauptstraße 41 alt	01.01.1952	0,0	50,0						
	3/0060001/02143	Wohnhaus Hauptstraße 43	09.09.2005	34,5	50,0	71.201,02				2.005,66	69.195,36
	3/0060001/02142	Wohnhaus Hauptstraße 43 alt	01.01.1952	0,0	50,0						
	3/0060001/02115	Wohnhaus KStPI alt	01.01.1975	4,0	50,0	239.647,89				47.929,58	191.718,31
	3/0060001/02132	Wohnhaus KStPI Sanierung	01.07.2015	44,5	50,0	2.050.436,69	1.674,21			45.083,14	2.007.027,76
	3/0060001/02145	Wohnungssanierung 43/2/5	23.03.2018	34,5	37,5	27.737,34				781,33	26.956,01
	3/0060001/02146	Wohnungstüren Kompletttausch	27.11.2018	34,5	37,0	20.992,97				591,35	20.401,62
	3/0060001/02160	Sanierung/Umbau Wohnungen KStPI	30.06.2019	44,5	46,5	39.003,90	75.049,32			1.888,17	112.165,05
	3/0060001/02161	Sanierung/Umbau Wohnungen KStPI 2. HJ 2019	11.10.2019	45,0	46,5	16.651,50				361,99	16.289,51
	3/0060001/02140	Steigleitung Hauptstraße 41	01.01.2019	46,5	48,5	17.874,93				376,31	17.498,62
	3/0060001/02144	Steigleitung Hauptstraße 43	14.09.2019	35,0	36,5	18.840,40				523,34	18.317,06
1026	Amts-, Betriebs- und Geschäftsausstattung					2.274,00	0,00	0,00	0,00	701,50	1.572,50
	853000	Wohn- und Geschäftsgebäude				2.274,00	0,00	0,00	0,00	701,50	1.572,50
	5/0340002/02135	Trockner Electrolux WK 1/6	22.05.2015	4,0	10,0	835,00				167,00	668,00
	5/0340002/02136	Waschmaschine Electrolux	02.06.2014	3,0	10,0	740,00				185,00	555,00
	5/0340002/02137	Waschmaschine Electrolux	06.03.2012	1,0	10,0	699,00				349,50	349,50

MVAG	Ansatz Konto	Bezeichnung	Inbetrieb- nahme	RND	ND	Buchwert 31.12.2019	Zugänge	Abgänge	Wertaufholung	Abschreibung/ Wertmind.	Buchwert 31.12.2020
1028	Geleistete Anzahlungen für Anlagen und Anlagen in Bau					418.339,93	108.069,79	0,00	0,00	0,00	526.409,72
	853000	Wohn- und Geschäftsgebäude				418.339,93	108.069,79	0,00	0,00	0,00	526.409,72
	3/0090002/02479	Wohnhaus Feldgasse im Bau befindlich	18.10.2019	0,0	0,0	418.339,93	108.069,79				526.409,72
1010	Immaterielle Vermögenswerte					0,00	20.274,30	0,00	0,00	0,00	20.274,30
	010000	Gemeindeamt				0,00	20.274,30	0,00	0,00	0,00	20.274,30
	4/0430001/02434	Bebauungsplan 2020 BÄ1-11976	22.06.2020	10,0	10,0		7.447,20				7.447,20
	4/0430001/02436	Bebauungsplan BÄ 2 - 12142	18.11.2020	10,0	10,0		752,10				752,10
	4/0430001/02437	lineare Siedlungsgrenze Parz. 513 u. 514 RRÄ4-11542	18.11.2020	0,0	0,0		752,10				752,10
	4/0430001/02435	Raumordnungsprogramm 2020 FÄ9-11975	23.06.2020	10,0	10,0		11.322,90				11.322,90
1021	Grundstücke, Grundstückseinrichtungen und Infrastruktur					0,00	3.940,99	0,00	0,00	59,71	3.881,28
	010000	Gemeindeamt				0,00	3.940,99	0,00	0,00	59,71	3.881,28
	2/0070003/02038	Baumscheibe Vorplatz Gemeindeamt	13.08.2020	32,5	33,0		3.940,99			59,71	3.881,28
1025	Technische Anlagen, Fahrzeuge und Maschinen					0,00	5.313,90	0,00	0,00	462,68	4.851,22
	010000	Gemeindeamt				0,00	5.313,90	0,00	0,00	462,68	4.851,22
	4/0150003/00001	Gemeinde E-Bikes	06.03.2020	9,0	10,0		3.939,82			393,98	3.545,84
	4/0070002/00001	Storemax 190 silbermetallic für E-Bikes	06.03.2020	19,0	20,0		1.374,08			68,70	1.305,38
1026	Amts-, Betriebs- und Geschäftsausstattung					0,00	51.439,17	0,00	0,00	7.155,93	44.283,24
	010000	Gemeindeamt				0,00	48.440,15	0,00	0,00	7.005,98	41.434,17
	4/0100005/02115	Archivschrank für Pläne GIGRAPH Typ 310	04.05.2020	9,0	10,0		2.849,96			285,00	2.564,96
	4/0110002/02470	Außenjalousie Büro Bürgermeister	27.03.2020	9,0	10,0		1.443,53			144,35	1.299,18
	4/0110002/02471	Außenraffstore Gemeindeamt 2020	22.06.2020	9,0	10,0		8.351,20			1.320,22	7.030,98
	4/0180003/02475	Bildschirm Ilyama ProLite XB3270QS-B1	07.01.2021	4,0	4,0		561,00			561,00	
	4/0180003/02472	HP Notebook 340S G7 14Z, 14 Zoll Seriennr. 5CD0445BT	28.12.2020	3,5	4,0		3.661,90			457,74	3.204,16
	4/0340002/02467	Kaffeemaschine Magnifica ECAM S650	30.10.2020	9,5	10,0		347,41			17,37	330,04
	4/0180001/02122	Server HPE Gen10 ML110 G10 4110 SFF	08.05.2020	6,0	7,0		28.380,00			4.078,04	24.301,96
	4/0110002/02472	Sitzgruppe Linares 200 bestehend aus 1. Stk. Tisch und 2 :	11.08.2020	9,5	10,0		2.845,15			142,26	2.702,89
	163000	Freiwillige Feuerwehren				0,00	2.999,02	0,00	0,00	149,95	2.849,07
	5/0190003/02549	Kompressoraggregat MEK 851	29.09.2020	9,5	10,0		2.999,02			149,95	2.849,07
1021	Grundstücke, Grundstückseinrichtungen und Infrastruktur					0,00	43.767,43	0,00	0,00	663,14	43.104,29
	163100	Freiwillige Feuerwehr				0,00	43.767,43	0,00	0,00	663,14	43.104,29
	3/0040001/02229	Feuerwehrhaus Zubau - Außenanlagen Rasensteine, Pflas	27.10.2020	32,5	33,0		43.767,43			663,14	43.104,29

MVAG	Ansatz Konto	Bezeichnung	Inbetrieb- nahme	RND	ND	Buchwert 31.12.2019	Zugänge	Abgänge	Wertaufholung	Abschreibung/ Wertmind.	Buchwert 31.12.2020
1022	Gebäude und Bauten					0,00	48.885,52	0,00	0,00	2.444,28	46.441,24
	163100	Freiwillige Feuerwehr				0,00	48.885,52	0,00	0,00	2.444,28	46.441,24
	3/0060001/02632	Sektionaltor APU F42	03.11.2020	9,5	10,0		48.885,52			2.444,28	46.441,24
1028	Geleistete Anzahlungen für Anlagen und Anlagen in Bau					0,00	1.362,56	1.362,56	0,00	0,00	0,00
	163100	Freiwillige Feuerwehr				0,00	1.362,56	1.362,56	0,00	0,00	0,00
	3/0110001/00001	Monolithische Platte		0,0	5,0		1.362,56	1.362,56			
1026	Amts-, Betriebs- und Geschäftsausstattung					0,00	0,00	0,00	0,00	0,00	0,00
	240000	Kindergärten				0,00	0,00	0,00	0,00	0,00	0,00
	5/0100005/02425	Tripp Trapp Hochstuhl Natural	20.01.2020	10,0	10,0						
1021	Grundstücke, Grundstückseinrichtungen und Infrastruktur					0,00	37.207,20	0,00	0,00	930,18	36.277,02
	262100	Sportcenter				0,00	37.207,20	0,00	0,00	930,18	36.277,02
	3/0040008/02583	Zaunanlage für Sportplatz	21.10.2020	19,5	20,0		37.207,20			930,18	36.277,02
1026	Amts-, Betriebs- und Geschäftsausstattung					0,00	2.776,11	0,00	0,00	925,59	1.850,52
	363000	Altstadtsanierung und Ortsbildpflege				0,00	2.776,11	0,00	0,00	925,59	1.850,52
	5/0100005/02427	Holzgarnitur Picknick 180x165cm	18.09.2020	10,0	10,0		419,98			419,98	
	4/0110002/02469	Schaukasten bei ÖBB 3 Stk.	06.03.2020	9,0	10,0		2.356,13			505,61	1.850,52
1021	Grundstücke, Grundstückseinrichtungen und Infrastruktur					0,00	34.918,86	0,00	0,00	1.004,73	33.914,13
	363100	Ortszentrum				0,00	18.727,26	0,00	0,00	624,24	18.103,02
	3/0270002/02611	E-Ladestation Carsharing	01.07.2020	14,5	15,0		18.727,26			624,24	18.103,02
	363200	Ortsbildgestaltung				0,00	16.191,60	0,00	0,00	380,49	15.811,11
	3/0040011/00001	Böschungsmauer Mühlgasse	03.07.2020	24,5	25,0		4.860,00			97,20	4.762,80
	3/0040008/02582	Handwerkszaun "Alt Wien"	09.09.2020	19,5	20,0		11.331,60			283,29	11.048,31
1026	Amts-, Betriebs- und Geschäftsausstattung					0,00	2.993,45	0,00	0,00	149,67	2.843,78
	363200	Ortsbildgestaltung				0,00	2.993,45	0,00	0,00	149,67	2.843,78
	5/0110002/02452	Blumenkasten Montana 100x50x45cm Lärche natur	12.08.2020	10,0	10,0						
	5/0110002/02453	Blumenkasten Montana 150x50x45cm Lärche Natur	12.08.2020	10,0	10,0						
	5/0040010/02587	Jugendbank mehrsitzig 44/00/5010 Fichte/Kiefer, Linsbaue	12.08.2020	9,5	10,0		1.379,45			68,97	1.310,48
	5/0110002/02451	Papierkorb auf Steher mit Blecheinsatz Linsbauer	12.08.2020	10,0	10,0						
	5/0100005/02426	Sitzgruppe aus recyceltem Kunststoff	03.07.2020	9,5	10,0		1.614,00			80,70	1.533,30

MVAG	Ansatz Konto	Bezeichnung	Inbetrieb- nahme	RND	ND	Buchwert 31.12.2019	Zugänge	Abgänge	Wertaufholung	Abschreibung/ Wertmind.	Buchwert 31.12.2020
1022	Gebäude und Bauten					0,00	77.844,68	0,00	0,00	0,00	77.844,68
	439100	Jugendzentrum				0,00	77.844,68	0,00	0,00	0,00	77.844,68
	3/0080001/02481	Jugendzentrum Neubau	29.09.2020	0,0	0,0		77.844,68				77.844,68
1021	Grundstücke, Grundstückseinrichtungen und Infrastruktur					0,00	0,00	0,00	0,00	0,00	0,00
	612000	Gemeindestraßen				0,00	0,00	0,00	0,00	0,00	0,00
	2/0040006/00001	Bogenbrücke Schlossplatz	06.03.2020	40,0	40,0						
1311	Investitionszuschüsse von Trägern öffentlichen Rechts					0,00	0,00	75.000,00	0,00	0,00	-75.000,00
	612000	Gemeindestraßen				0,00	0,00	75.000,00	0,00	0,00	-75.000,00
	3/0080002/02610	KT Sulzweg, Hengersdorfer Straße, Annnergasse	07.05.2020	0,0	0,0			75.000,00			-75.000,00
1028	Geleistete Anzahlungen für Anlagen und Anlagen in Bau					142.749,50	3.672,07	0,00	0,00	0,00	146.421,57
	639000	Schutzwasserbau				142.749,50	3.672,07	0,00	0,00	0,00	146.421,57
	3/0470001/02653	Hochwasserschutz Gesamtprojekt kofinanzierter Schutzbau		0,0	0,0	142.749,50	3.672,07				146.421,57
1021	Grundstücke, Grundstückseinrichtungen und Infrastruktur					0,00	10.293,00	0,00	0,00	514,65	9.778,35
	710000	Land- und forstwirtschaftl. Wegebau				0,00	10.293,00	0,00	0,00	514,65	9.778,35
	2/0040002/02027	Güterwege Instandhaltung 2020	22.10.2020	9,5	10,0		10.293,00			514,65	9.778,35
1311	Investitionszuschüsse von Trägern öffentlichen Rechts					0,00	0,00	1.250,00	0,00	0,00	-1.250,00
	710000	Land- und forstwirtschaftl. Wegebau				0,00	0,00	1.250,00	0,00	0,00	-1.250,00
	2/0040002/02028	KT Güterwege 2020	19.03.2021	9,5	9,5			1.250,00			-1.250,00
1024	Sonderanlagen					0,00	34.915,52	0,00	0,00	3.216,75	31.698,77
	814000	Straßenreinigung				0,00	30.335,52	0,00	0,00	3.033,55	27.301,97
	3/0350003/00001	Salzsilo M1 30 GFK Art.-Nr. 102235]0	03.02.2020	9,0	10,0		30.335,52			3.033,55	27.301,97
	815000	Park- u. Gartenanlagen, Kinderspielplätze				0,00	4.580,00	0,00	0,00	183,20	4.396,80
	5/0450004/00002	Trockenaufgestellte Spiralgehäusepumpe Sewabloc F50-2`	01.03.2020	12,0	13,0		4.580,00			183,20	4.396,80
1026	Amts-, Betriebs- und Geschäftsausstattung					0,00	1.537,86	0,00	0,00	446,51	1.091,35
	820000	Bauhof				0,00	1.537,86	0,00	0,00	446,51	1.091,35
	5/0290001/02594	Mauernutfräse Makita SG 1251J	14.01.2020	8,0	8,0		373,75			373,75	
	5/0290001/02597	Motorsense FSA90/GS inkl. Ersatzakkus, Ladegerät und S	11.08.2020	7,5	8,0		1.164,11			72,76	1.091,35
1021	Grundstücke, Grundstückseinrichtungen und Infrastruktur					0,00	92.593,43	620,02	0,00	9.730,97	82.242,44
	840000	Grundbesitz				0,00	8.590,82	0,00	0,00	8.590,82	0,00
	1/0020004/00165	Grundstück Nr. 705, KG-Nr. 16101, Sonstige Straßenverke	01.01.1900	0,0	0,0		1.706,52			1.706,52	

MVAG	Ansatz Konto	Bezeichnung	Inbetrieb- nahme	RND	ND	Buchwert 31.12.2019	Zugänge	Abgänge	Wertaufholung	Abschreibung/ Wertmind.	Buchwert 31.12.2020
	1/0020004/00202	Grundstück Nr. 739/1, KG-Nr. 16101, Sonstige Straßenverh	01.01.1900	0,0	0,0		6.884,30			6.884,30	
	840100	Grundbesitz				0,00	8.132,74	0,00	0,00	0,00	8.132,74
	1/0020002/00120	Grundstück 801, 804, 805, EZ 636 alter Bahnhof	04.02.2021	0,0	0,0		8.132,74				8.132,74
	840200	Grundstücke				0,00	620,02	620,02	0,00	0,00	0,00
	1/0010001/02437	Bahnweg GstNr. 259/2	27.08.2020	0,0	0,0		620,02	620,02			
	1/0010001/02438	Hauptstraße 68, Gst. 17/1	16.12.2020	0,0	0,0						
	850000	Wasserversorgung				0,00	75.249,85	0,00	0,00	1.140,15	74.109,70
	3/0460003/02642	Wasserschiebertausch Hauptstraße 2020	26.11.2020	32,5	33,0		75.249,85			1.140,15	74.109,70
1023	Wasser- und Abwasserbauten und -anlagen					0,00	112.016,16	0,00	0,00	1.697,21	110.318,95
	850000	Wasserversorgung				0,00	112.016,16	0,00	0,00	1.697,21	110.318,95
	3/0460003/02641	BA Ringschluss Kläranlage	21.07.2020	32,5	33,0		112.016,16			1.697,21	110.318,95
1313	Investitionszuschüsse von übrigen					0,00	0,00	30.535,62	0,00	-548,06	-29.987,56
	850000	Wasserversorgung				0,00	0,00	30.535,62	0,00	-548,06	-29.987,56
	3/0460003/02640	Anschlussabgaben 2020 WVA Wasser	08.04.2020	32,0	33,0			30.535,62		-548,06	-29.987,56
1022	Gebäude und Bauten					0,00	24.827,23	0,00	0,00	827,57	23.999,66
	851000	Abwasserbeseitigung				0,00	24.827,23	0,00	0,00	827,57	23.999,66
	3/0120001/00001	Photovoltaikanlage 19,14 kWp	02.11.2020	14,5	15,0		24.827,23			827,57	23.999,66
1024	Sonderanlagen					0,00	502.629,00	0,00	0,00	20.105,17	482.523,83
	851000	Abwasserbeseitigung				0,00	502.629,00	0,00	0,00	20.105,17	482.523,83
	5/0450004/00018	Ablaufregelarmatur NKB, Regelantrieb SAR Auma	01.03.2020	12,0	13,0		10.999,52			439,98	10.559,54
	5/0450004/00017	Absperrschieber BETA300 VAG	01.03.2020	12,0	13,0		2.074,18			82,97	1.991,21
	5/0450004/00011	Belebungsbecken Gebläse, Robox ES 35 2P Denver Gardr	01.03.2020	12,0	13,0		59.088,00			2.363,52	56.724,48
	5/0450004/00012	Belüftungssystem AeroStrip Type Q Aqua Consult	01.03.2020	12,0	13,0		26.932,00			1.077,28	25.854,72
	5/0450004/00005	Brauchwasserpumpe Ama Drainer A407 SE 10 bzw. KRTF	01.03.2020	12,0	13,0		2.960,00			118,40	2.841,60
	5/0450004/00007	Bürstenrechen HydroClean, Typ HC 600/2000 m. Wasserr	01.03.2020	12,0	13,0		18.274,00			730,96	17.543,04
	5/0450004/00019	Exzenterschneckenpumpe BN 5-6L (Vordruckpumpe Rohs	01.03.2020	12,0	13,0		1.650,00			66,00	1.584,00
	5/0450004/00013	Fällmitteldosierstation	01.03.2020	12,0	13,0		24.261,00			970,44	23.290,56
	5/0450004/00020	Flockungsmittelaufbereitungsstation Acat	01.03.2020	12,0	13,0		6.912,00			276,48	6.635,52
	5/0450004/00015	FLYGT-Tauchmotorrührwerk SR 4410.011 Code 402 (Bele	01.03.2020	12,0	13,0		27.568,00			1.102,72	26.465,28
	5/0450004/00016	FLYGT-Tauchmotorrührwerk SR 4660 (Schlammeindicker)	01.03.2020	12,0	13,0		10.382,00			415,28	9.966,72
	5/0450004/00008	Kompaktvorkläranlage (Siebrechen und belüfteter Sandfan	01.03.2020	12,0	13,0		59.450,00			2.378,00	57.072,00
	5/0450004/00014	Kunststoff Kettenräumer KKR Tschuda	01.03.2020	12,0	13,0		45.720,00			1.828,80	43.891,20
	5/0450004/00010	Sandwäscher 94-120 PWL (SEW)	01.03.2020	12,0	13,0		15.960,00			638,40	15.321,60

MVAG	Ansatz Konto	Bezeichnung	Inbetrieb- nahme	RND	ND	Buchwert 31.12.2019	Zugänge	Abgänge	Wertaufholung	Abschreibung/ Wertmind.	Buchwert 31.12.2020
	5/0450004/00009	Schalt- und Steuereinheit für Kompaktvorklärstation	01.03.2020	12,0	13,0		13.100,00			524,00	12.576,00
	5/0450004/00022	Schlammaustragungseinrichtung Acat	01.03.2020	12,0	13,0		13.700,00			548,00	13.152,00
	5/0450004/00021	Schneckenpresse AS 450	01.03.2020	12,0	13,0		48.454,00			1.938,16	46.515,84
	5/0450004/00001	Schneckenpumpe (Zulaufhebwerk) SEW FR87, DRN1325	01.03.2020	12,0	13,0		85.450,20			3.418,01	82.032,19
	5/0450004/00006	Schwimmschlammsaugabzugseinrichtung Typ PF2200AV	01.03.2020	12,0	13,0		13.011,70			520,47	12.491,23
	5/0450004/00004	Tauchmotorpumpe KRTK 200-315/156 UEG (Hochwasserp)	01.03.2020	12,0	13,0		8.862,40			354,50	8.507,90
	5/0450004/00003	Trockenaufgestellte Spiralgehäusepumpe Sewabloc F100-	01.03.2020	12,0	13,0		7.820,00			312,80	7.507,20
1026	Amts-, Betriebs- und Geschäftsausstattung					0,00	27.965,12	0,00	0,00	6.235,75	21.729,37
	851000	Abwasserbeseitigung				0,00	27.965,12	0,00	0,00	6.235,75	21.729,37
	5/0130002/00001	Alarmsystem mit eingebautem GSM/GPRS	30.01.2020	9,0	10,0		3.699,80			369,98	3.329,82
	5/0300001/02550	DR 3900 VIS Spektralphotometer RFID	18.02.2020	11,0	12,0		3.198,75			266,56	2.932,19
	5/0130001/02188	Feuerbekämpfungsmittel 2020	26.06.2020	4,0	5,0		1.508,52			950,28	558,24
	5/0290001/02595	Flaschenzug m. integriertem Rollwerk	05.05.2020	7,0	8,0		1.499,87			187,48	1.312,39
	5/0300001/02549	Hochtemperaturthermostat HT 200S	18.02.2020	11,0	12,0		2.210,97			184,25	2.026,72
	5/0290001/02596	Ikar Höhensicherungsgerät, Auffanggurt	08.05.2020	7,0	8,0		1.615,72			201,97	1.413,75
	5/0190003/02548	Schmutzwasserpumpe SW Pro 1500N	03.03.2020	10,0	10,0		324,41			324,41	
	5/0240001/02592	Stiefelwaschanlage SWA 600 aus Edelstahl	03.02.2020	9,0	10,0		1.470,00			147,00	1.323,00
	5/0300001/02551	Trockenschrank Binder E28	25.03.2020	11,0	12,0		869,63			72,47	797,16
	5/0300001/02552	Waage Modell Kern PCB 250-3	25.03.2020	12,0	12,0		307,04			307,04	
	5/0340002/02392	Waschmaschine Miele WWD320 WCS PWash&8kg W1	20.01.2020	9,0	10,0		899,00			89,90	809,10
	5/0270002/00001	Zubehör Tore Kläranlage	12.06.2020	15,0	15,0		942,90			942,90	
	5/0180003/02445	Zutrittskontrolle + Zeiterfassung	30.01.2020	3,0	4,0		9.418,51			2.191,51	7.227,00
1311	Investitionszuschüsse von Trägern öffentlichen Rechts					0,00	0,00	249.185,36	0,00	0,00	-249.185,36
	851000	Abwasserbeseitigung				0,00	0,00	249.185,36	0,00	0,00	-249.185,36
	3/0080002/02611	KT BA 09 Kläranlage Achau	03.07.2020	0,0	0,0			249.185,36			-249.185,36
1313	Investitionszuschüsse von übrigen					0,00	-77.924,19	47.178,07	0,00	-1.498,29	-123.603,97
	851000	Abwasserbeseitigung				0,00	-77.924,19	47.178,07	0,00	-1.498,29	-123.603,97
	3/0450001/02625	Anschlussabgaben 2020 ABA Kanal	09.04.2020	49,0	50,0		-77.924,19	47.178,07		-1.498,29	-123.603,97
1021	Grundstücke, Grundstückseinrichtungen und Infrastruktur					0,00	34.089,12	0,00	0,00	1.179,00	32.910,12
	852000	Müllbeseitigung				0,00	34.089,12	0,00	0,00	1.179,00	32.910,12
	3/0480003/02520	Müllinsel Hauptstraße 43	30.01.2020	24,0	25,0		24.920,00			812,24	24.107,76
	3/0480003/02521	Müllinsel Siedlerstraße	27.02.2020	24,0	25,0		9.169,12			366,76	8.802,36

MVAG	Ansatz Konto	Bezeichnung	Inbetrieb- nahme	RND	ND	Buchwert 31.12.2019	Zugänge	Abgänge	Wertaufholung	Abschreibung/ Wertmind.	Buchwert 31.12.2020
1022	Gebäude und Bauten					0,00	10.020,00	0,00	0,00	352,47	9.667,53
	852000	Müllbeseitigung				0,00	10.020,00	0,00	0,00	352,47	9.667,53
	3/0480003/02523	Müllinsel Grünschnittablage (hinter Friedhof)	16.09.2020	24,5	25,0		2.250,00			45,00	2.205,00
	3/0480003/02522	Müllinsel Kurt Stepancik-Platz	25.03.2020	24,0	25,0		7.770,00			307,47	7.462,53
1021	Grundstücke, Grundstückseinrichtungen und Infrastruktur					0,00	32.300,00	0,00	0,00	978,79	31.321,21
	853000	Wohn- und Geschäftsgebäude				0,00	5.000,00	0,00	0,00	151,52	4.848,48
	3/0040001/02228	Parkplatz HpStr 43 2 Stk.	30.01.2020	32,0	33,0		5.000,00			151,52	4.848,48
	853100	Wohn- und Geschäftsgebäude				0,00	27.300,00	0,00	0,00	827,27	26.472,73
	3/0040007/02227	Einfriedungsmauer Feldgasse	30.01.2020	32,0	33,0		27.300,00			827,27	26.472,73
		Gesamtsumme				41.745.472,27	3.724.440,50	914.124,70	0,00	808.283,32	43.747.504,75

Anlagenspiegel Einzelkonten Kapitaltransfer (Anlage 6g)

MVAG	Ansatz Konto	Bezeichnung	Inbetrieb- nahme	RND	ND	Buchwert 31.12.2019	Zugänge	Abgänge	Wertaufholung	Abschreibung/ Wertmind.	Buchwert 31.12.2020
1311	Investitionszuschüsse von Trägern öffentlichen Rechts					-551.780,87	0,00	76.250,00	0,00	-23.524,71	-604.506,16
	163000	Freiwillige Feuerwehren				-25.986,35	0,00	0,00	0,00	-6.712,34	-19.274,01
	5/0150002/02629	KT Löschfahrzeug MAN TGM 13.250 LFA-W KT	31.12.2013	2,5	10,0	-21.000,00				-6.000,00	-15.000,00
	5/0150002/02630	KT Mercedes Sprinter 316 CDI	19.12.2017	6,0	10,0	-4.986,35				-712,34	-4.274,01
	262000	SC Achau				-16.133,33	0,00	0,00	0,00	-1.152,38	-14.980,95
	3/0060001/02631	KT Gebäude Fußballplatz	31.12.2002	13,0	50,0	-16.133,33				-1.152,38	-14.980,95
	639000	Schutzwasserbau				-195.893,88	0,00	0,00	0,00	-2.479,67	-193.414,21
	3/0470001/02652	KT Retentionsbecken Krottenbach Hochwasserschutz KT	28.12.2018	78,0	80,0	-195.893,88				-2.479,67	-193.414,21
	850000	Wasserversorgung				-62.352,13	0,00	0,00	0,00	-2.987,09	-59.365,04
	3/0460003/02635	KT BA 03 (Aufschließung Feldgasse)	01.01.2007	19,0	33,0	-9.068,49				-453,42	-8.615,07
	3/0460003/02636	KT BA 04 (Aufschließung Sulzweg)	01.01.2008	20,0	33,0	-34.060,09				-1.621,91	-32.438,18
	3/0460003/02637	KT BA 05 (Erweiterung Betriebsgebiet West)	01.01.2009	21,0	33,0	-12.902,67				-586,49	-12.316,18
	3/0430001/02638	KT BA 06 (Kataster)	01.01.2014	18,0	25,0	-3.505,12				-184,48	-3.320,64
	3/0460003/02639	KT BA 07 (Generalsanierung)	01.01.2007	19,0	33,0	-2.815,76				-140,79	-2.674,97
	851000	Abwasserbeseitigung				-251.415,18	0,00	0,00	0,00	-10.193,23	-241.221,95
	3/0450001/00797	BA 03 Förderung Bund	01.01.1997	26,0	50,0	-67.437,90				-2.497,70	-64.940,20
	3/0450001/00799	BA 04 Förderung Bund	01.01.2007	36,0	50,0	-10.397,74				-281,02	-10.116,72
	3/0450001/00801	BA 05 Förderung Sulzweg	01.01.2008	37,0	50,0	-49.034,44				-1.290,38	-47.744,06
	3/0450005/00806	BA 07 Siedlerstraße Förderung Bund	01.01.2012	16,0	25,0	-15.427,16				-907,48	-14.519,68
	3/0450001/00808	BA 08 Kanalsanierung Förderung Bund	01.01.2013	42,0	50,0	-17.888,00				-416,00	-17.472,00
	3/0450001/02620	KT BA 01 Ortsnetz	01.01.1972	1,0	50,0	-1.154,63				-577,32	-577,31
	3/0450001/02621	KT BA 02 Ortsnetz	01.01.1989	18,0	50,0	-19.262,01				-1.013,79	-18.248,22
	3/0450001/02622	KT BA 03 Ortsnetz	01.01.1997	26,0	50,0	-16.874,46				-624,98	-16.249,48
	3/0450001/02623	KT BA 04 Feldgasse	01.01.2007	36,0	50,0	-3.198,28				-86,44	-3.111,84
	3/0450001/02624	KT BA 05 Sulzweg	01.01.2008	37,0	50,0	-17.651,76				-464,52	-17.187,24
	3/0450005/02626	KT BA 07 Pumpwerk Siedlerstraße	01.01.2012	16,0	25,0	-9.370,40				-551,20	-8.819,20
	5/0430001/02625	KT Kanalkataster Digitalisierung KT	01.01.2011	15,0	25,0	-4.743,68				-296,48	-4.447,20
	5/0430001/00804	KT Kanalkataster Förderung Bund Digitalisierung	01.01.2011	15,0	25,0	-18.974,72				-1.185,92	-17.788,80
	612000	Gemeindestraßen				0,00	0,00	75.000,00	0,00	0,00	-75.000,00
	3/0080002/02610	KT Sulzweg, Hennersdorfer Straße, Anningergasse	07.05.2020	0,0	0,0			75.000,00			-75.000,00
	710000	Land- und forstwirtschaftl. Wegebau				0,00	0,00	1.250,00	0,00	0,00	-1.250,00
	2/0040002/02028	KT Güterwege 2020	19.03.2021	9,5	9,5			1.250,00			-1.250,00

MVAG	Ansatz Konto	Bezeichnung	Inbetrieb- nahme	RND	ND	Buchwert 31.12.2019	Zugänge	Abgänge	Wertaufholung	Abschreibung/ Wertmind.	Buchwert 31.12.2020
1313	Investitionszuschüsse von übrigen					0,00	0,00	30.535,62	0,00	-548,06	-29.987,56
	850000	Wasserversorgung				0,00	0,00	30.535,62	0,00	-548,06	-29.987,56
	3/0460003/02640	Anschlussabgaben 2020 WVA Wasser	08.04.2020	32,0	33,0			30.535,62		-548,06	-29.987,56
1311	Investitionszuschüsse von Trägern öffentlichen Rechts					0,00	0,00	249.185,36	0,00	0,00	-249.185,36
	851000	Abwasserbeseitigung				0,00	0,00	249.185,36	0,00	0,00	-249.185,36
	3/0080002/02611	KT BA 09 Kläranlage Achau	03.07.2020	0,0	0,0			249.185,36			-249.185,36
1313	Investitionszuschüsse von übrigen					0,00	-77.924,19	47.178,07	0,00	-1.498,29	-123.603,97
	851000	Abwasserbeseitigung				0,00	-77.924,19	47.178,07	0,00	-1.498,29	-123.603,97
	3/0450001/02625	Anschlussabgaben 2020 ABA Kanal	09.04.2020	49,0	50,0		-77.924,19	47.178,07		-1.498,29	-123.603,97
Gesamtsumme						-551.780,87	-77.924,19	403.149,05	0,00	-25.571,06	-1.007.283,05

Liste der nicht bewerteten Kulturgüter (Anlage 6h)

Art	Bezeichnung	Standort	Anzahl (bei Sammlungen)
-----	-------------	----------	-------------------------

Leasingspiegel (Anlage 6i)

Finanzierungsleasing

Ansatz- oder Projektbezeichnung	Anschaffungskosten	Buchwert 31.12.2019	Buchwert 31.12.2020	Summe ausstehender Mindestleasing- zahlungen	Restlaufzeit in Jahren
Summe	0,00	0,00	0,00	0,00	

Wirtschaftliche Unternehmungen, Betriebe, betriebsähnliche Einrichtungen gem. § 1 Abs. 2

Summe	0,00	0,00	0,00	0,00
--------------	-------------	-------------	-------------	-------------

Operating Leasing

Ansatz- oder Projektbezeichnung	Grundmietzeit in Jahren	Gesamtkosten	Einmalkautiion	Leasingentgelt (ohne laufender Kautiion)	Laufende Kautiion	Restlaufzeit in Jahren	Kumulierte Restzahlungen
Leasing Gemeindeamt	28,00	1.200.000,00		30.910,02	2.058,15	15	494.522,55
Summe		1.200.000,00	0,00	30.910,02	2.058,15		494.522,55

Wirtschaftliche Unternehmungen, Betriebe, betriebsähnliche Einrichtungen gem. § 1 Abs. 2

Summe		0,00	0,00	0,00	0,00		0,00
--------------	--	-------------	-------------	-------------	-------------	--	-------------

Nachweis über unmittelbare Beteiligungen
der Gebietskörperschaft (Anlage 6j)

Nachweis über mittelbare Beteiligungen
der Gebietskörperschaft (Anlage 6k)

Nachweis über Beteiligungen/Mitgliedschaften

Nachweis über Beteiligung, Kostenbeiträge und Mitgliedschaften 2020

	Bezeichnung	jährliche Zahlungen	Beteiligung	Vereinsregister-Nr. od. UID-Nr.
Mitglied / Beteiligung	Volksschulgemeinde Achau - Hennersdorf	252.573,77 EUR		
	Schwechat Abwasserverband	5.867,10 EUR		ATU16271102
	Gemeindeverband für Abgabeneinhebung und Umweltschutz Bezirk Mödling inkl. Datenschutz	7.618,97 EUR		ATU16259000; ATU16271102
	Österreichischer Wasser und Abfallwirtschaftsverband	150,00 EUR		ZVR-Zahl: 715102768
	Standesamts- und Staatsbürgerschaftsverband Mödling	11.518,20 EUR		
Sonstige Zahlungen	Schulgemeinde der Polytechnischen Schule Himberg	4.445,00 EUR		
	Sonderschulgemeinde Hinterbrühl	3.200,00 EUR		
	Neue Mittelschule Himberg	3.240,00 EUR		
	Mittelschulgemeinde Brunn am Gebirge - Maria Enzersdorf	10.500,00 EUR		
	Mittelschulgemeinde Mödling	51.090,00 EUR		
	NÖ Mittelschulgemeinde Lanzendorf	26.900,00 EUR		
	Schulgemeinde der allgemeinen Sonderschule Mödling	28.150,00 EUR		
	Neue NÖ Mittelschule Guntramsdorf	7.359,00 EUR		

Nachweis über aktive Finanzinstrumente (Anlage 6m)

Kategorie	Buchwert Stand 31.12.2020	Wechselkurs- differenzen	beizulegender Zeitwert	durchschn. Nominal- verzinsung in %	durchschnittliche Rendite in %	durchschnittliche RLZ in Jahren
bis zur Endfälligkeit gehalten	0,00					
in heimischer Währung	0,00					
in fremder Währung	0,00					
zur Veräußerung verfügbar	0,00					
in heimischer Währung	0,00					
in fremder Währung	0,00					
Partizipations- und Hybridkapital	0,00					
Partizipationskapital	0,00					
Hybridkapital	0,00					
Summe	0,00					

Einzelnachweis über aktive Finanzinstrumente (Anlage 6n)

Wertpapierbezeichnung	Währung	Stand bei Anschaffung in Euro	Buchwert 31.12.2019 in Euro	Zugang in Euro	Abgang in Euro	Buchwert 31.12.2020 in Euro	Wechsel- kurs bei Anschaffung	Wechsel- kurs 31.12.2019	Wechsel- kurs 31.12.2020	Buchwert bei Anschaffung in Fremdwährung	Buchwert 31.12.2019 in Fremdwährung	Stand 31.12.2020 in Fremdwährung
bis zur Endfälligkeit gehalten		0,00	0,00	0,00	0,00	0,00						
in heimischer Währung		0,00	0,00	0,00	0,00	0,00						
in fremder Währung		0,00	0,00	0,00	0,00	0,00						
zur Veräußerung verfügbar		0,00	0,00	0,00	0,00	0,00						
in heimischer Währung		0,00	0,00	0,00	0,00	0,00						
in fremder Währung		0,00	0,00	0,00	0,00	0,00						
Partizipations- und Hybridkapital		0,00	0,00	0,00	0,00	0,00						
Partizipationskapital		0,00	0,00	0,00	0,00	0,00						
Hybridkapital		0,00	0,00	0,00	0,00	0,00						
Summe		0,00	0,00	0,00	0,00	0,00						

Rückstellungsspiegel (Anlage 6q)

Rückstellung	Stand 31.12.2019	Dotierungen (+)	Verbrauch (-)	Auflösung (-)	Stand 31.12.2020
Kurzfristig	0,00	0,00	0,00	0,00	0,00
Rückstellungen für Prozesskosten					
Rückstellungen für nicht konsumierte Urlaube					
Rückstellungen für ausstehende Rechnungen					
Sonstige kurzfristige Rückstellungen					
Langfristig	99.671,85	10.278,02	0,00	8.042,98	101.906,89
Rückstellungen für Abfertigungen	74.807,68				74.807,68
Rückstellungen für Jubiläumszuwendungen	24.864,17	10.278,02		8.042,98	27.099,21
Rückstellungen für Haftungen					
Rückstellungen für Sanierung von Altlasten					
Rückstellungen für Pensionen (Säule I)					
Sonstige langfristige Rückstellungen					
Gesamtsumme	99.671,85	10.278,02	0,00	8.042,98	101.906,89

Haftungsnachweis (Anlage 6r)

Teil A - Haftungspositionen relevant iSd Art. 15a Vereinbarung HOG

Bezeichnung der/des Haftungsnehmerin/s oder einer Gruppe gleichartiger Haftungen	Haftungsrahmen	Stand 31.12.2019	Zugänge (+)	Abgänge (-)	Stand 31.12.2020	davon Umklassifizierungen
Untergruppe 1 - Haftungen für Kredit- und Finanzinstitute						
Zwischensumme - Untergruppe 1	0,00	0,00	0,00	0,00	0,00	
Untergruppe 2 - Grundbücherlich besicherte Haftungen von Wohnbau-Darlehen						
Zwischensumme - Untergruppe 2	0,00	0,00	0,00	0,00	0,00	
Untergruppe 3 - Sonstige Wirtschaftshaftungen						
Zwischensumme - Untergruppe 3	0,00	0,00	0,00	0,00	0,00	
Summe A	0,00	0,00	0,00	0,00	0,00	

Haftung der staatlichen, außerbudgetären Einheiten gem. ESVG iSd Art. 15a Vereinbarung HOG	Haftungsrahmen	Stand 31.12.2019	Zugänge (+)	Abgänge (-)	Stand 31.12.2020	davon Umklassifizierungen
Untergruppe 1 - Haftungen für Kredit- und Finanzinstitute						
Zwischensumme - Untergruppe 1	0,00	0,00	0,00	0,00	0,00	
Untergruppe 2 - Grundbücherlich besicherte Haftungen von Wohnbau-Darlehen						
Zwischensumme - Untergruppe 2	0,00	0,00	0,00	0,00	0,00	
Untergruppe 3 - Sonstige Wirtschaftshaftungen						
Zwischensumme - Untergruppe 3	0,00	0,00	0,00	0,00	0,00	
Summe B	0,00	0,00	0,00	0,00	0,00	
Gesamtsumme	0,00	0,00	0,00	0,00	0,00	

Teil B - Haftungspositionen nicht relevant iSd Art. 15a Vereinbarung HOG

Bezeichnung der/des Haftungsnehmerin/s oder einer Gruppe gleichartiger Haftungen	Haftungsrahmen	Stand 31.12.2019	Zugänge (+)	Abgänge (-)	Stand 31.12.2020	davon Umklassifizierungen
Untergruppe 1 - Haftungen für Kredit- und Finanzinstitute						
Zwischensumme - Untergruppe 1	0,00	0,00	0,00	0,00	0,00	
Untergruppe 2 - Grundbücherlich besicherte Haftungen von Wohnbau-Darlehen						
Zwischensumme - Untergruppe 2	0,00	0,00	0,00	0,00	0,00	
Untergruppe 3 - Sonstige Wirtschaftshaftungen						
Zwischensumme - Untergruppe 3	0,00	0,00	0,00	0,00	0,00	
Gesamtsumme	0,00	0,00	0,00	0,00	0,00	

Einzelnachweis über die nicht voranschlagswirksame Gebarung
gemäß § 12 (Anlage 6t)

Konto	Kontenbezeichnung	Stand 31.12.2019	Umsatz Soll	Umsatz Haben	Stand 31.12.2020
Veränderung der nicht voranschlagswirksamen Forderungen					
270000	UST - Vorsteuer	413.347,79	772.013,13	479.831,44	121.166,10
271000	Finanzamt Verrechnungskonto	39.302,29	-17.224,80	0,00	56.527,09
272000	Kautionen, Hauptstraße 38, Geschäftslokal (nicht voranschlags)	0,00	0,00	2.497,07	2.497,07
279015	Verrechnungskonto Einkäufe für Bürger	0,00	1.336,28	1.360,78	24,50
287777	Kassenstandsveränd.	0,00	638.480,38	638.396,38	-84,00
	Summe	452.650,08	1.394.604,99	1.122.085,67	180.130,76
Veränderung der nicht voranschlagswirksamen Verbindlichkeiten					
360000	Umsatzsteuer	34.831,84	135.559,18	138.433,80	31.957,22
361000	Verrechnungskonto Seuchenvorsorgeabgabe	2.124,10	8.805,26	8.714,23	2.215,13
362000	Lohnsteuer	11.647,28	80.892,52	77.388,72	15.151,08
362100	Verrechnungskonto BVA	697,85	204.580,01	205.047,75	230,11
362190	Bürgermeisterpension	9.445,87	10.427,04	0,00	19.872,91
362300	Gebietskrankenkasse	3.964,21	44.658,28	45.291,19	3.331,30
362400	Dienstgeberbeitrag	2.432,73	25.362,39	23.309,50	4.485,62
363000	Werbeabgabe	-25,90	401,13	396,73	-21,50
363100	Hafrücklässe Deckungsrücklässe	129.543,82	195.280,56	200.889,44	123.934,94
368000	Jagdpachtschilling	0,00	3.000,00	3.000,00	0,00
369000	Nächtigungstaxe, Interessentenbeitr	1.545,49	14.071,20	13.445,30	2.171,39
369100	Vadium Wien Energie	5.000,00	0,00	0,00	5.000,00
369210	Verrechnung Kaution	17.329,54	9.717,86	3.754,08	23.293,32
369500	Anträge Reisepass	0,00	713,10	713,10	0,00
369600	Anträge Personalausweis	0,00	123,00	123,00	0,00
369700	Sonstige Erläge (nicht voranschlagswirksame Gebarung)	647.425,62	0,00	647.425,62	0,00
370000	Interessentenbeitrag	0,00	17,55	0,00	17,55
379000	Finanzamt Verr.Gebühren	641,53	130,14	771,67	0,00
379010	Volksschule sonstige Verbindlichkeiten (nicht voranschlagswirk)	0,00	1.683,75	1.783,90	-100,15
379099	Auszahlung Bezüge	2.060,06	569.380,53	569.761,08	1.679,51
379100	festе Gebühren Verr.	440,69	4.157,74	913,83	3.684,60
390000	Passive Rechnungsabgrenzung	0,00	23.915,57	23.915,57	0,00
	Summe	869.104,73	1.332.876,81	1.965.078,51	236.903,03

Personaldaten iSd ÖStp (Anlage 4)

Gruppe 1 - gesamt	Dienstverhältnis zu Gemeinde, dienstleistend in einer Dienststelle, bezahlt aus dem Budget		Personalaufwendungen, Aktive, betriebsmäßige Darstellung exklusive Ausgliederungen				
	Köpfe	VBÄ	davon melden Gemeinden optional				gesamt
Bezüge (L und G: Unterklasse 50-55)			Nebengebühren (L und G: Gruppen 564-569)	Dienstgeberbeiträge (L und G: Unterklasse 58)	Weitere Aufwendungen	Kontenklasse 5	
BeamtInnen							
Vertragsbedienstete	16,8	16,5					
KV-Bedienstete (Kollektivvertrag)							
Summe	16,8	16,5					
darunter (Teilmengen der Gruppe 1)							
MusikschullehrerInnen							
KindergärtnerInnen und	5,0	3,8					
Bedienstete nicht-ausgliederter Krankenanstalten							
Gruppe 1a - Ausbildungsverhältnisse (insb. Lehrlinge)							

Gruppe 2 - gesamt	Dienstverhältnis zur Gemeinde, dienstleistend bei sonstigem Rechtsträger, bezahlt aus dem Budget		Personalaufwendungen, Aktive, Ausgliederter				
	Köpfe	VBÄ	davon melden Gemeinden optional				gesamt
Bezüge (L und G: Unterklasse 50-55)			Nebengebühren (L und G: Gruppen 564-569)	Dienstgeberbeiträge (L und G: Unterklasse 58)	Weitere Aufwendungen	Kontenklasse 5	
BeamtInnen							
Vertragsbedienstete							
Summe	0,0	0,0					

BeamtInnen-PensionistInnen zum 31.12.2020			
	Anzahl	Ø-Pensionshöhe /Mt. ¹⁾	
RuhegenussbezieherInnen			
Hinterbliebene ²⁾			
Neue RuhegenussbezieherInnen im Bezugsjahr 2020			
	Anzahl	Ø-Pensionsantrittsalter	Ø-Pensionshöhe /Mt. ¹⁾
Alterspension ³⁾			
Dienstunfähigkeit ⁴⁾			
vorzeitige Pensionierung mit Abschlag ⁵⁾			
vorzeitige Pensionierung ohne Abschlag ⁶⁾			
Pensionierungen gesamt	0,0	0,0	0,0
1) Durchschnittspension im Dezember laut Personalstatistik-Festlegungen ohne Sonderzahlungen, ohne Pflegegeld und ohne sonstige Transferleistungen; brutto 2) Witwen-, Witwer-, Waisenversorgungsbezüge und vergleichbare Leistungen 3) Ruhebezüge aufgrund einer Ruhestandsversetzung durch Erklärung iSd § 15 iVm § 236c Abs. 1 BDG 1979, eines Übertritts in den Ruhestand oder einer vergleichbaren Regelung 4) Ruhebezüge aufgrund einer Ruhestandsversetzung wegen dauernder Dienstunfähigkeit 5) Ruhebezüge aufgrund einer Ruhestandsversetzung vor dem Mindestalter für eine Ruhestandsversetzung durch Erklärung iSd Z 3, die eine Minderung der Bemessungsgrundlage bewirkt (z.B. § 207n BDG 1979) 6) Ruhebezüge aufgrund einer Ruhestandsversetzung vor dem Mindestalter für eine Ruhestandsversetzung durch Erklärung iSd Z 3, die keine Minderung der Bemessungsgrundlage bewirkt (z.B. § 207n BDG 1979)			
Pensionsausgaben für das Bezugsjahr 2020			
Summe	8.952,88		

Dienstpostenplan

DIENSTPOSTENPLAN RECHNUNGSABSCHLUSS 2020

Dienstpostenplan im Voranschlag							
DZW	Bezeichnung des Dienstzweiges	Anzahl	Entlohnungs- gruppe	Funktionsverwendung			
				Anzahl	FGrp	Bezeichnung	Pzlg
56	Gehobener Verwaltungsdienst	1	6	1	9 ^{a)}	AmtsleiterIn	✓
54	Rechnungs-(Buchhaltungs-)dienst	1	6	-	-	-	-
71	Verwaltungsfachdienst	3	6	-	-	-	-
71	Verwaltungsfachdienst	2	5	-	-	-	-
12	Kindergartenhilfsdienst	5	3	-	-	-	-
17	Hilfsdienst	2	1	-	-	-	-
2	Facharbeiter	6	5	1	6	Wirtschaftshofleiter	✓

Zeichenerklärung	
Funktionsdienstposten gem. § 2 Abs. 3 lit. a)-d) GBDO 1976	
leitender Gemeindebeamte	a)
Leiter einer Abteilung/ Amtes/ Referates/ wirtschaftlichen Unternehmung	b)
die mit einem Leiterposten (lit.a und b) vergleichbaren DP	c)
Anspruch auf Personalzulage gem. § 20 Abs. 1 GBGO 1970	✓

Nachweis über Personalaufwand VRV2015

Gruppe	Abschnitt	Ansatz	Vertragsbedienstete I 510000 - 510999	Vertragsbedienstete II 511000 - 511999	Nebengebühren und Geldaushilfen 560000 - 569999	DGB für Finanzamt (FLAB) 580000 - 580999	Leistungen aus der Selbstträgerschaft 582000 - 582999	Pension und sonstige Ruhebezüge 760000 - 760999	Gesamtsumme
0	00	000000 Gewählte Gemeindeorgane						8.952,88	8.952,88
	01	010000 Gemeindeamt	190.462,49	186.586,97	63.047,69	17.158,41	90.095,24		547.350,80
		Summe Gruppe 0	190.462,49	186.586,97	63.047,69	17.158,41	90.095,24	8.952,88	556.303,68
2	24	240000 Kindergärten	2.346,84	116.140,76	10.140,05	5.019,71	27.032,68		160.680,04
		Summe Gruppe 2	2.346,84	116.140,76	10.140,05	5.019,71	27.032,68		160.680,04
8	81	817000 Friedhöfe	211,20	5.883,41	1.212,85	285,24	1.598,54		9.191,24
	85	850000 Wasserversorgung	4.193,80	3.135,18	972,84	323,65	1.766,97		10.392,44
		851000 Abwasserbeseitigung	3.437,28	17.257,37	5.233,32	1.011,35	5.757,97		32.697,29
		852000 Müllbeseitigung	4.551,88	17.684,91	2.892,70	980,41	5.324,56		31.434,46
		853000 Wohn- und Geschäftsgebäude		13.290,78	1.635,61	583,62	3.215,02		18.725,03
		Summe Gruppe 8	12.394,16	57.251,65	11.947,32	3.184,27	17.663,06		102.440,46
		Summe gesamt	205.203,49	359.979,38	85.135,06	25.362,39	134.790,98	8.952,88	819.424,18

Nachweis Vermögen mit abgeänderter Nutzungsdauer

Konto	Bezeichnung	Nutzungsdauer lt. VRV	Abweichende Nutzungsdauer	Begründung
2/0060001/02120	Glaswand inkl. Türe Abtrennung bei Buchhaltung	50,0	42,0	wird auf die RND des Gebäude abgeschrieben
2/0060001/02122	Decke für Veranstaltungssaal Wandabsorber	50,0	42,0	auf RND vom Gebäude abgeschrieben
3/0060001/02129	Sanierung KStPI von 2003	50,0	21,0	auf RND des Gebäudes abgeschrieben
3/0060001/02130	Sanierung KStPI von 2004	50,0	20,0	auf RND vom Gebäude abgeschrieben
3/0060001/02131	Sanierung KStPI von 2007	50,0	17,0	auf RND vom Gebäude abgeschrieben
3/0060001/02140	Steigleitung Hauptstraße 41	50,0	48,5	RND auf Wohnhaus angepasst
3/0060001/02144	Steigleitung Hauptstraße 43	50,0	36,5	RND auf Wohnhaus angepasst
3/0060001/02145	Wohnungssanierung 43/2/5	50,0	37,5	auf RND vom Gebäude abgeschrieben
3/0060001/02146	Wohnungstüren Komplettaustausch	50,0	37,0	auf RND vom Gebäude abgeschrieben
3/0060001/02160	Sanierung/Umbau Wohnungen KStPI	50,0	46,5	auf RND von Sanierung abgeschrieben
3/0060001/02161	Sanierung/Umbau Wohnungen KStPI 2. HJ 2019	50,0	46,5	auf RND von Sanierung abgeschrieben
3/0060001/02632	Sektionaltor APU F42	50,0	10,0	Garagentore voraussichtlich nur 10 Jahre im Betrieb
3/0130001/02489	HY1 - Hauptstraße	5,0	25,0	Info laut Gemdat - Änderung Novelle
3/0130001/02490	HY2 - Hauptstraße 14	5,0	25,0	Info laut Gemdat - Änderung Novelle
3/0130001/02491	HY3 - Hauptstraße 26	5,0	25,0	Info laut Gemdat - Änderung Novelle
3/0130001/02492	HY4 - Volksschule - Ganslhad	5,0	25,0	Info laut Gemdat - Änderung Novelle
3/0130001/02493	HY5 - Hauptstraße 38	5,0	25,0	Info laut Gemdat - Änderung Novelle
3/0130001/02494	HY6 - Hauptstraße 38	5,0	25,0	Info laut Gemdat - Änderung Novelle
3/0130001/02495	HY7 - Hauptstraße 46	5,0	25,0	Info laut Gemdat - Änderung Novelle
3/0130001/02496	HY8 - Hauptstraße 43	5,0	25,0	Info laut Gemdat - Änderung Novelle
3/0130001/02497	HY9 - Schlossplatz 1	5,0	25,0	Info laut Gemdat - Änderung Novelle
3/0130001/02498	HY10 - Hauptstraße 80	5,0	25,0	Info laut Gemdat - Änderung Novelle
3/0130001/02499	HY11 - Mühlgasse 12	5,0	25,0	Info laut Gemdat - Änderung Novelle
3/0130001/02500	HY12 - Hauptstraße 55	5,0	25,0	Info laut Gemdat - Änderung Novelle
3/0130001/02501	UHY13 - Laxenburgerstraße 13	5,0	25,0	Info laut Gemdat - Änderung Novelle
3/0130001/02502	UHY14 - Laxenburgerstraße 25	5,0	25,0	Info laut Gemdat - Änderung Novelle
3/0130001/02503	HY15 - Biedermannsdorferstraße 7	5,0	25,0	Info laut Gemdat - Änderung Novelle
3/0130001/02504	HY16 - Bahnstraße 8	5,0	25,0	Info laut Gemdat - Änderung Novelle
3/0130001/02505	HY17 - Feldgasse letztes Haus	5,0	25,0	Info laut Gemdat - Änderung Novelle
3/0130001/02506	HY18 - Getreidegasse	5,0	25,0	Info laut Gemdat - Änderung Novelle
3/0130001/02507	HY19 - Anningergasse Umkehrplatz	5,0	25,0	Info laut Gemdat - Änderung Novelle
3/0130001/02508	HY20 - Kurt Stepancik-Platz - Kindergarten	5,0	25,0	Info laut Gemdat - Änderung Novelle
3/0130001/02509	UHY21 - Hennersdorferstraße 8	5,0	25,0	Info laut Gemdat - Änderung Novelle
3/0130001/02510	HY 22 - Hennersdorferstraße 17	5,0	25,0	Info laut Gemdat - Änderung Novelle
3/0130001/02511	HY 23 - Siedlerstraße Pumpenstation	5,0	25,0	Info laut Gemdat - Änderung Novelle
3/0130001/02512	HY 25 - Siedlerstraße Spielplatzgasse	5,0	25,0	Info laut Gemdat - Änderung Novelle
3/0130001/02516	HY 26 - Hintausstraße 1	5,0	25,0	Info laut Gemdat - Änderung Novelle
3/0130001/02518	HY 27 - Weidengasse / Fasangasse	5,0	25,0	Info laut Gemdat - Änderung Novelle
3/0130001/02520	HY 28 - Krottenbachstraße/Fasangasse	5,0	25,0	Info laut Gemdat - Änderung Novelle
3/0130001/02521	HY 29 - Krottenbachstraße 2	5,0	25,0	Info laut Gemdat - Änderung Novelle

Konto	Bezeichnung	Nutzungsdauer lt. VRV	Abweichende Nutzungsdauer	Begründung
3/0130001/02522	HY 30 - Feuerwehrhaus	5,0	25,0	Info laut Gemdat - Änderung Novelle
3/0130001/02523	HY 31 - Sulzweg - Rosengasse	5,0	25,0	Info laut Gemdat - Änderung Novelle
3/0130001/02524	HY 32 - Sulzweg - Hussovitsgasse	5,0	25,0	Info laut Gemdat - Änderung Novelle
3/0130001/02525	HY 33 - Bertha von Suttner Gasse	5,0	25,0	Info laut Gemdat - Änderung Novelle
3/0130001/02526	HY 34 - Rosengasse - Blumengasse	5,0	25,0	Info laut Gemdat - Änderung Novelle
3/0130001/02527	HY 35 - Lanzendorferstraße 7	5,0	25,0	Info laut Gemdat - Änderung Novelle
3/0130001/02528	HY 36 - Lanzendorferstraße 20	5,0	25,0	Info laut Gemdat - Änderung Novelle
3/0130001/02529	HY 37 - Lanzendorferstraße 52	5,0	25,0	Info laut Gemdat - Änderung Novelle
3/0130001/02530	HY 38 - B11 Riedenhof 5	5,0	25,0	Info laut Gemdat - Änderung Novelle
3/0130001/02531	HY 39 - B11 Riedenhof 10	5,0	25,0	Info laut Gemdat - Änderung Novelle
3/0130001/02532	HY 40 - B11 Gartengasse 10	5,0	25,0	Info laut Gemdat - Änderung Novelle
3/0130001/02533	HY 41 - Kläranlage alt	5,0	25,0	Info laut Gemdat - Änderung Novelle
3/0130001/02534	HY 42 - Untere Ortsstraße 51	5,0	25,0	Info laut Gemdat - Änderung Novelle
3/0130001/02535	HY 43 - Untere Ortsstraße 31	5,0	25,0	Info laut Gemdat - Änderung Novelle
3/0130001/02536	HY 44 - Untere Ortsstraße 7	5,0	25,0	Info laut Gemdat - Änderung Novelle
3/0130001/02537	HY 100 - B11 Durisolstraße	5,0	25,0	Info laut Gemdat - Änderung Novelle
3/0130001/02538	HY 101 - Biedermannsodrfstraße 4	5,0	25,0	Info laut Gemdat - Änderung Novelle
3/0130001/02539	HY 102 - Wildenhofstraße 1	5,0	25,0	Info laut Gemdat - Änderung Novelle
3/0480003/00028	Müllinsel Friedhof	25,0	25,0	ND abgeändert laut Vermögenskategorie
4/0430001/02395	Flächenwidmungsplan 2015 FÄ-6-11308	0,0	10,0	ND laut Gemdat-Richtlinien
4/0430001/02416	Baumkataster 2014	0,0	10,0	ND aus dem Gemdat-Leitfaden
4/0430001/02426	Teilbebauungsplan 2016 TBIA-3-11463	0,0	10,0	ND laut Gemdat-Richtlinien
4/0430001/02427	Flächenwidmungsplan 2016-2018 FÄ-7-11494	0,0	10,0	ND laut Gemdat-Richtlinien
4/0430001/02428	Teilbebauungsplan Betriebsgebiet West TB5Ä1-11616	0,0	10,0	ND laut Gemdat-Richtlinien
4/0430001/02429	Teilbebauungsplan Betriebsgebiet West TB5-11578	0,0	10,0	ND laut Gemdat-Richtlinien
4/0430001/02430	Flächenwidmungsplan 2017-2019 FÄ8-11643	0,0	10,0	ND laut Gemdat-Richtlinien
4/0430001/02431	Bebauungsplan 2018-2019 B1-11648	0,0	10,0	ND laut Gemdat-Richtlinien
4/0430001/02432	Teilbebauungsplan 2018 Sulzweg West TB2A-1-11799	0,0	10,0	ND laut Gemdat-Richtlinien
4/0430001/02433	Bebauungsplan 2019 B2-11916	0,0	10,0	ND laut Gemdat-Richtlinien
4/0430001/02434	Bebauungsplan 2020 BÄ1-11976	0,0	10,0	ND laut Gemdat-Richtlinien
4/0430001/02435	Raumordnungsprogramm 2020 FÄ9-11975	0,0	10,0	ND laut Gemdat-Richtlinien
4/0430001/02436	Bebauungsplan BÄ 2 - 12142	0,0	10,0	nach Gemdat-Richtlinien
4/0440001/02056	WebOffice Lizenz	0,0	4,0	gleich wie ND der Arbeitsplatzausstattung
4/0440001/02128	k5 Modul Lohn Rückstellungen	0,0	4,0	gleiche ND wie Arbeitsplatzausstattung
4/0440001/02129	k5 ELAK Scan Lizenz	0,0	4,0	gleiche ND wie Arbeitsplatzausstattung
4/0440001/02130	k5 Modul Fakturierung	0,0	4,0	gleiche ND wie Arbeitsplatzausstattung
5/0430001/00802	Kanalkataster Digitalisierung	0,0	25,0	ND = 25 Jahre Leitungskataster
5/0430001/00804	KT Kanalkataster Förderung Bund Digitalisierung	0,0	25,0	ND = 25 Jahre Leitungskataster
5/0430001/00809	BA 06 Kataster	0,0	25,0	Leitungskataster laut VRV ND = 25 Jahre
5/0430001/02625	KT Kanalkataster Digitalisierung KT	0,0	25,0	ND = 25 Jahre Leitungskataster

Konto	Bezeichnung	Nutzungsdauer lt. VRV	Abweichende Nutzungsdauer	Begründung
5/0460003/02555	Wasserzähler Schrack 2018	33,0	5,0	ND an Eichjahre angepasst
5/0460003/02557	Großwasserzähler 80m³ 2017	33,0	5,0	ND an Eichjahre angepasst
5/0460003/02558	Verbund-Großwasserzähler 100m³ 2017	33,0	5,0	ND an Eichjahre angepasst
5/0460003/02559	Großwasserzähler 80m³ 2017	33,0	5,0	ND an Eichjahre angepasst
5/0460003/02560	Verbund-Großwasserzähler 100m³ 2018	33,0	5,0	ND an Eichjahre angepasst
5/0460003/02562	Verbund-Großwasserzähler 100m³ 2019	33,0	5,0	ND an Eichjahre angepasst

Querschnitt (Anlage 5b)

Bezeichnung	Zuordnung der Aufwands- und Ertragsgruppen	Summe Haushalt	davon A 85 - 89	Summe ohne A 85 - 89	
I. Querschnitt					
Erträge der operativen Gebarung / Einzahlungen aus Abgaben					
10	Einzahlungen aus eigenen Abgaben	Unterklassen 83 bis 85 ohne Gruppen 852, 858 und 859	1.387.458,28	0,00	1.387.458,28
11	Erträge aus Ertragsanteilen	Gruppen 858 und 859	1.102.656,25	0,00	1.102.656,25
12	Gebühren für die Benützung von Gemeindevorrichtungen und -anlagen	Gruppe 852	807.748,51	790.131,86	17.616,65
13	Erträge aus Leistungen	Unterklasse 81 ohne Gruppen 811, 817, 818 und 819	124.396,39	11.366,65	113.029,74
14	Erträge aus Besitz und wirtschaftlicher Tätigkeit	Gruppen 811, 820, 822, 823	459.590,34	358.720,32	100.870,02
15	Transfererträge von Trägern des öffentlichen Rechts	Gruppen 860 bis 863, 888	65.692,45	32.918,47	32.773,98
16	Sonstige Transfererträge	Gruppen 809, 864 bis 868, 880	4.134,00	0,00	4.134,00
17	Gewinnentnahmen der Gemeinde von Unternehmungen und marktbestimmten Betrieben der Gemeinde (A 85-89)	Gruppe 869 und 879		0,00	
18	Erträge aus Veräußerungen und sonstige Erträge	Gruppen 814, 815, 824, 827, 828 und 829	3.053.418,27	2.325.526,24	727.892,03
19	Summe 1 (Erträge)		7.005.094,49	3.518.663,54	3.486.430,95
Aufwendungen der operativen Gebarung					
20	Personalaufwand	Klasse 5 ohne nicht finanzierungswirksame Konten	810.471,30	93.249,22	717.222,08
21	Pensionen und sonstige Ruhebezüge	Gruppen 760, 761	8.952,88	0,00	8.952,88
22	Bezüge der gewählten Organe	Gruppe 721	116.141,94	0,00	116.141,94
23	Gebrauchs- und Verbrauchsgüter, Handelswaren	Klasse 4	219.145,60	147.107,84	72.037,76
24	Verwaltungs- und Betriebsaufwand	Klasse 6 ohne Gruppen 650 bis 655, 657, 658, 680 bis 687, 689, 690, 694 bis 699; Unterklassen 70 bis 72 ohne Gruppen 706 und 721; Gruppe 790	3.947.829,78	2.736.085,77	1.211.744,01
25	Zinsen für Finanzschulden	Gruppen 650, 651, 653 und 657	133.165,46	115.057,24	18.108,22
26	Laufende Transfers an Träger des öffentlichen Rechts	Gruppen 750 bis 754	1.125.691,59	7.465,50	1.118.226,09
27	Sonstige laufende Transfers	Gruppen 755 bis 757, 759, 764, 768, 780 und 781	63.820,52	0,00	63.820,52
28	Gewinnentnahmen der Gemeinde von Unternehmungen und marktbestimmten Betrieben der Gemeinde (A 85-89)	Gruppe 769		0,00	
29	Summe 2 (Aufwendungen)		6.425.219,07	3.098.965,57	3.326.253,50
91	SALDO 1: Ergebnis der operativen Gebarung	Summe 1 minus Summe 2	579.875,42	419.697,97	160.177,45

Bezeichnung	Zuordnung Abgang/Zugang zu den Bestandskonten und der Kapitaltransferkonten	Summe Haushalt	davon A 85 - 89	Summe ohne A 85 - 89
Vermögensgebarung mit Kapitaltransfers ohne Finanztransaktionen				
30 Veräußerung von unbeweglichem Vermögen	Unterklassen 00, 01, 05 und 06; Gruppen 801, 802 und 805 (bei unbeweglichen Kulturgütern)		0,00	
31 Veräußerung von beweglichem Vermögen	Unterklassen 02 bis 04; Gruppen 100, 113, 120, 150, 159, 170 und 175; Gruppen 803, 804 und 805 (bei beweglichen Kulturgütern)	700,00	0,00	700,00
32 Veräußerung von immateriellen Vermögenswerten	Unterklasse 07		0,00	
33 Investitionszuschüsse (erhaltene Kapitaltransfers) von Trägern des öffentlichen Rechts	Gruppen 300 bis 303, 309, 871	305.656,46	19.677,56	285.978,90
34 Sonstige Investitionszuschüsse (erhaltene Kapitaltransfers)	Gruppen 304 bis 308	81.584,27	81.584,27	
39 Summe 3 (Vermögensgebarung mit Kapitaltransfer ohne Finanztransaktionen)		387.940,73	101.261,83	286.678,90
Vermögensgebarung und Kapitaltransfers ohne Finanztransaktionen				
40 Erwerb von unbeweglichem Vermögen	Unterklassen 00, 01 und 05; Gruppen 060, 061 und 063	3.136.702,36	1.878.571,90	1.258.130,46
41 Erwerb von beweglichem Vermögen, Aktivierte Vorräte	Unterklassen 02 bis 04; Gruppe 062; Gruppen 100, 113, 120, 150, 159, 170 und 175	131.083,70	64.146,50	66.937,20
42 Erwerb von immateriellen Vermögenswerten	Unterklasse 07	21.620,94	0,00	21.620,94
43 Kapitaltransfers an Träger des öffentlichen Rechts	Gruppen 130 und 135; Gruppen 770 bis 774		0,00	
44 Sonstige Kapitaltransfers	Gruppen 775 bis 779, 785 und 786		0,00	
49 Summe 4 (Vermögensgebarung und Kapitaltransfer ohne Finanztransaktionen)		3.289.407,00	1.942.718,40	1.346.688,60
92 SALDO 2: Saldo der Vermögensgebarung ohne Finanztransaktionen	Summe 3 minus Summe 4	-2.901.466,27	-1.841.456,57	-1.060.009,70

Bezeichnung	Zuordnung der Gruppen der Finanzierungsrechnung	nur A 85 - 89
Einzahlungen aus Finanztransaktionen		
50 Veräußerung von Beteiligungen und Wertpapieren	Unterklasse 08; Gruppen 223 und 224	0,00
51 Entnahmen aus Zahlungsmittelreserven	Gruppen 293, 294 und 295	0,00
52 Einzahlungen aus der Rückzahlung von Darlehen an Träger des öffentlichen Rechts	Gruppen 240 bis 244	0,00
53 Einzahlungen aus der Rückzahlung von Darlehen an andere und von Bezugsvorschüssen	Gruppen 245 bis 249 und 273	0,00
54 Aufnahme von Finanzschulden von Trägern des öffentlichen Rechts	Gruppen 340 bis 344, 350 bis 354	554,49
55 Aufnahme von Finanzschulden von anderen	Unterklasse 32; Gruppen 345 bis 349, 355 bis 357	1.100.000,00
58 Ausgleichszahlungen aus Finanzderivaten	Gruppen 821 und 826	0,00
59 Summe 5 (Einzahlungen aus Finanztransaktionen)		1.100.554,49
Auszahlungen aus Finanztransaktionen		
60 Erwerb von Beteiligungen und Wertpapieren	Unterklasse 08; Gruppen 223 und 224	0,00
61 Zuführung an Zahlungsmittelreserven	Gruppen 293, 294 und 295	0,00
62 Gewährung von Darlehen an Träger des öffentlichen Rechts	Gruppen 240 bis 244	0,00
63 Gewährung von Darlehen an andere und von Bezugsvorschüssen	Gruppen 245 bis 249 und 273	0,00
64 Rückzahlung von Finanzschulden bei Trägern des öffentlichen Rechts	Gruppen 340 bis 344, 350 bis 354	0,00
65 Rückzahlung von Finanzschulden bei anderen	Unterklasse 32; Gruppen 345 bis 349, 355 bis 357	310.634,19
68 Ausgleichszahlungen aus Finanzderivaten	Gruppen 652, 655 und 658	0,00
69 Summe 6 (Auszahlungen aus Finanztransaktionen)		310.634,19
93 SALDO 3: Saldo der Finanztransaktionen	Summe 5 minus Summe 6	789.920,30
94 SALDO 4:	Summe der Salden 1, 2 und 3	-631.838,30
II. Ableitung des Finanzierungssaldos		
70 Jahresergebnis Haushalt ohne A 85 - 89 und ohne Finanztransaktionen	Saldo 1 plus Saldo 2	-899.832,25
71 Überrechnung Jahresergebnis A 85 - 89	Saldo 4 der Spalte "nur A 85 - 89"	-631.838,30
95 Finanzierungssaldo ('vorläufiges Maastricht-Ergebnis')		-1.531.670,55

Erläuterung Abweichung gegenüber Ergebnisvoranschlag

HH-Stelle	Bezeichnung	Buchungen	- Voranschlag	- Übertragung	= Abweichung	Betrag	Beschluss und Begründung
Mittelaufbringung	Abweichung über 5.000,00 und mehr als 20,00%						
010000	Gemeindeamt						
2/010000+895000	Entnahmen von allgemeinen Haushaltsrücklagen	0,00	252.000,00	0,00	-252.000,00	-252.000,00	08.04.2021 Projekte nicht umgesetzt, keine Rücklagenentnahmen bzw. Zuführungen
163000	Freiwillige Feuerwehren						
2/163000+894000	Entnahmen von zweckgebundenen Haushaltsrücklagen	0,00	116.700,00	0,00	-116.700,00	-116.700,00	08.04.2021 andere Darstellung VA - RA
163100	Freiwillige Feuerwehr						
6/163100+829910	Sonstige Erträge	0,00	116.700,00	0,00	-116.700,00	-116.700,00	08.04.2021 andere Kontierung im RA als im VA, Rücklagenentnahme hat stattgefunden
6/163100+894000	Entnahmen von zweckgebundenen Haushaltsrücklagen	116.709,85	0,00	0,00	116.709,85	116.709,85	08.04.2021 andere Kontierung im RA als im VA, Rücklagenentnahme hat stattgefunden
439100	Jugendzentrum						
6/439100+829910	Sonstige Erträge	77.844,68	100.000,00	0,00	-22.155,32	-22.155,32	08.04.2021 geringere Kosten 2020
612000	Gemeindestraßen						
6/612000+829910	Sonstige Erträge: Zuführung Vorhaben Aufschließung	21.772,42	72.000,00	0,00	-50.227,58	-50.227,58	08.04.2021 geringere Kosten, geringere Zuführung
612300	Gemeindestraßen						
6/612300+829910	Sonstige Erträge: Zuführung laufendes Budget	0,00	66.500,00	0,00	-66.500,00	-66.500,00	08.04.2021 geringere Kosten, keine Zuführung
710000	Land- und forstwirtschaftl. Wegebau						
6/710000+829100	Sonstige Erträge	0,00	7.500,00	0,00	-7.500,00	-7.500,00	08.04.2021 andere Kontierung
6/710000+829910	Sonstige Erträge	7.793,00	0,00	0,00	7.793,00	7.793,00	08.04.2021 veränderte Kontierung gegenüber Voranschlag

HH-Stelle	Bezeichnung	Buchungen	- Voranschlag	- Übertragung	= Abweichung	Betrag	Beschluss und Begründung
840000	Grundbesitz						
2/840000+811000	Erlöse aus Verpachtungen	60.595,23	80.000,00	0,00	-19.404,77	-19.404,77	08.04.2021 geringere Einnahmen, kein Retentionsvertrag
840200	Grundstücke						
6/840200+801000	Veräußerungen von Grundstücken und Grundstückseinrichtungen	0,00	300.000,00	0,00	-300.000,00	-300.000,00	08.04.2021 keine Grundstücksverkäufe 2020 getätigt
6/840200+829910	Sonstige Erträge	12.093,42	0,00	0,00	12.093,42	12.093,42	08.04.2021 kein GST-Verkauf, Finanzierung über laufende Gebarung
850000	Wasserversorgung						
6/850000+829910	Sonstige Erträge	318.555,01	0,00	0,00	318.555,01	318.555,01	08.04.2021 nicht budgetierter Ist-Überschuss aus dem Vorjahr
851000	Abwasserbeseitigung						
2/851000+817000	Erträge aus der Auflösung von sonstigen Rückstellungen	4.105,75	19.700,00	0,00	-15.594,25		
6/851000+861000	Gemeindeförderung des Landes, Zuschuss Wasserwirtschaftsfond	26.673,00	75.000,00	0,00	-48.327,00	-48.327,00	08.04.2021 geringere Förderauszahlung aufgrund offener Kollaudierung
6/851000+871000	Kapitaltransfers aus Gemeinde-Bedarfszuweisungsmittel	5.000,00	0,00	0,00	5.000,00	5.000,00	08.04.2021 Sonderbedarfzuweisung PV-Anlage
852000	Müllbeseitigung						
6/852000+829910	Sonstige Erträge: Zuführung Rücklage	0,00	45.000,00	0,00	-45.000,00	-45.000,00	08.04.2021 falsche Kontierung im Voranschlag
2/852000+894000	Entnahmen von zweckgebundenen Haushaltsrücklagen	0,00	45.000,00	0,00	-45.000,00	-45.000,00	08.04.2021 andere Darstellung VA-RA, Rücklagenentnahme siehe Vorhaben
6/852000+894000	Entnahmen von zweckgebundenen Haushaltsrücklagen	40.000,00	0,00	0,00	40.000,00	40.000,00	08.04.2021 Falsche Kontierung im Voranschlag, Rücklagenentnahme hat stattgefunden
853000	Wohn- und Geschäftsgebäude						
2/853000+894000	Entnahmen von zweckgebundenen Haushaltsrücklagen	0,00	94.800,00	0,00	-94.800,00	-94.800,00	08.04.2021 andere Darstellung VA-RA, Rücklagenentnahme siehe Vorhaben

HH-Stelle	Bezeichnung	Buchungen	- Voranschlag	- Übertragung	= Abweichung	Betrag	Beschluss und Begründung
853100	Wohn- und Geschäftsgebäude						
6/853100+829910	Sonstige Erträge: Zuf. Rücklage	0,00	48.500,00	0,00	-48.500,00	-48.500,00	08.04.2021 nicht korrekt im Voranschlag kontiert
6/853100+894000	Entnahmen von zweckgebundenen Haushaltsrücklagen	40.000,00	0,00	0,00	40.000,00	40.000,00	08.04.2021 unter anderer Kontierung im Voranschlag, Rücklagenentnahme getätigt
853200	Sanierung Wohn- und Geschäftsgebäude						
6/853200+829911	Sonstige Erträge: Zuf. Rücklage	0,00	46.300,00	0,00	-46.300,00	-46.300,00	08.04.2021 nicht korrekt im Voranschlag kontiert
921000	zwischen Ländern und Gemeinden geteilte Abgaben						
2/921000+834000	Nächtigungstaxe, Interessentenbeitrag	11.991,71	3.000,00	0,00	8.991,71	8.991,71	08.04.2021 Einnahmen trotz COVID höher als erwartet
	Summe Mittelaufbringung	743.134,07	1.488.700,00	0,00	-745.565,93	-729.971,68	
Mittelverwendung	Abweichung über 5.000,00 und mehr als 20,00%						
010000	Gemeindeamt						
1/010000-591000	Dotierung von Rückstellungen für Abfertigungen	0,00	16.800,00	0,00	-16.800,00		
1/010000-728000	Entgelte für sonstige Leistungen	153,47	10.000,00	0,00	-9.846,53	-9.846,53	08.04.2021 geringere Ausgaben für Datenschutz
1/010000-794000	Zuweisung an zweckgebundene Haushaltsrücklagen	0,00	10.000,00	0,00	-10.000,00	-10.000,00	08.04.2021 keine Zuweisung getätigt
1/010000-795000	Zuweisung an allgemeine Haushaltsrücklagen	0,00	300.000,00	0,00	-300.000,00	-300.000,00	08.04.2021 keine Zuweisung getätigt
163100	Freiwillige Feuerwehr						
1/163100-680000	Planmäßige Abschreibung	10.980,52	0,00	0,00	10.980,52	10.980,52	08.04.2021 Aktivierungen 2020
179000	Sonst.Einrichtungen und Maßnahmen						
1/179000-768000	Katastrophenhilfs- dienst	0,00	9.500,00	0,00	-9.500,00	-9.500,00	08.04.2021 Umbuchung, andere Kontierung laut Land zwecks Förderung, Weiterverrechnung

HH-Stelle	Bezeichnung	Buchungen	- Voranschlag	- Übertragung	= Abweichung	Betrag	Beschluss und Begründung
262100	Sportcenter						
1/262100-729910	Sonstige Aufwendungen	37.207,20	0,00	0,00	37.207,20	37.207,20	08.04.2021 Finanzierung Zaun aus operativer Gebarung
269000	Freizeitaktivitäten, Sportkurse						
1/269000-729000	Turnkurse	9.174,00	14.300,00	0,00	-5.126,00	-5.126,00	08.04.2021 geringere Ausgaben aufgrund von COVID
321000	Einrichtungen der Musikpflege						
1/321000-757000	Laufende Zuschüsse für Musikunterricht	5.689,40	15.000,00	0,00	-9.310,60	-9.310,60	08.04.2021 geringere Ausgaben als veranschlagt
363000	Altstadtsanierung und Ortsbildpflege						
1/363000-729910	Sonstige Aufwendungen	31.041,35	0,00	0,00	31.041,35	31.041,35	08.04.2021 Finanzierung über operative Gebarung
381000	Maßnahmen der Kultur- pflege						
1/381000-728000	Kultur und Bildung	73,00	10.000,00	0,00	-9.927,00	-9.927,00	08.04.2021 keine Ausgaben im Jahr 2020
439100	Jugendzentrum						
1/439100-729910	Sonstige Aufwendungen	77.844,68	0,00	0,00	77.844,68	77.844,68	08.04.2021 Finanzierung des Jugendzentrums aus operativer Gebarung
519100	Corona Maßnahmen						
1/519100-728000	Entgelte für sonstige Leistungen	15.269,23	0,00	0,00	15.269,23	15.269,23	08.04.2021 Umbuchung Ausgaben Corona laut Empfehlung Landesregierung
612000	Gemeindestraßen						
1/612000-611000	Instandh. Gemeindestraßen u.Brücken	15.959,64	10.000,00	0,00	5.959,64	5.959,64	08.04.2021 höhere Kosten Kleinsanierung, Sanierungskonzept Brücke
5/612000-614000	Sanierung der Gemeindestraßen	61.772,42	112.000,00	0,00	-50.227,58	-50.227,58	08.04.2021 geringere Ausgaben, Rechnungslegung 2021
1/612000-640000	Sachverständigen- honorare	0,00	5.000,00	0,00	-5.000,00	-5.000,00	08.04.2021 keine Kosten 2020

HH-Stelle	Bezeichnung	Buchungen	- Voranschlag	- Übertragung	= Abweichung	Betrag	Beschluss und Begründung
1/612000-729910	Sonstige Aufwendungen: Zuführung Projekt	0,00	66.500,00	0,00	-66.500,00	-66.500,00	08.04.2021 Finanzierung aus operativer Gebarung nicht erforderlich
612100	Straßenerweiterung Aufschließung Sulz, Hennersdorferstr						
5/612100-729910	Sonstige Aufwendungen	21.772,42	0,00	0,00	21.772,42	21.772,42	08.04.2021 Querfinanzierung Straßenprojekte
782000	Wirtschaftspolitische Maßnahmen						
1/782000-756000	Wirtschaftsförderung	0,00	5.000,00	0,00	-5.000,00	-5.000,00	08.04.2021 keine Wirtschaftsförderung 2020
815000	Park- u.Gartenanlagen, Kinderspielplätze						
1/815000-729910	Sonstige Aufwendungen	11.940,00	0,00	0,00	11.940,00	11.940,00	08.04.2021 Finanzierung aus operativer Gebarung
816000	Öffentliche Beleuchtung und Uhren						
1/816000-619000	Instandhaltung	0,00	5.000,00	0,00	-5.000,00	-5.000,00	08.04.2021 keine Ausgaben im Jahr 2020
817000	Friedhöfe						
1/817000-728000	Sonst. Leistungsentg. an Firmen	9.615,36	15.500,00	0,00	-5.884,64	-5.884,64	08.04.2021 geringere Ausgaben, weniger Beerdigungen
840000	Grundbesitz						
1/840000-698000	Sonstige Wertberichtigungen / Bestandsminderungen am kurzfristigen und langfristigen Vermögen	8.590,82	0,00	0,00	8.590,82	8.590,82	08.04.2021 Grundstücksankauf mit 0 bewertet, da öffentliches Gut
1/840000-729910	Sonstige Aufwendungen	12.093,42	0,00	0,00	12.093,42	12.093,42	08.04.2021 Finanzierung aus operativer Gebarung
840200	Grundstücke						
5/840200-729910	Sonstige Aufwendungen: Zuführung Rücklage	0,00	270.000,00	0,00	-270.000,00	-270.000,00	08.04.2021 Projekt 2020 nicht umgesetzt, keine Rücklagenzuführung möglich
851000	Abwasserbeseitigung						
1/851000-680000	Planmäßige Abschreibung	208.034,76	64.800,00	0,00	143.234,76	143.234,76	08.04.2021 höhere Abschreibung, Inbetriebnahme Kläranlage 2020

HH-Stelle	Bezeichnung	Buchungen	- Voranschlag	- Übertragung	= Abweichung	Betrag	Beschluss und Begründung
1/851000-728000	Klärschlamm Entsorgung	3.550,70	17.000,00	0,00	-13.449,30	-13.449,30	08.04.2021 geringere Kosten aufgrund neuer Anlage, Presse
852000	Müllbeseitigung						
1/852000-680000	Planmäßige Abschreibung	8.181,02	2.300,00	0,00	5.881,02	5.881,02	08.04.2021 höhere Abschreibung aufgrund von Anschaffungen
853000	Wohn- und Geschäftsgebäude						
1/853000-794000	Zuweisung an zweckgebundene Haushaltsrücklagen	22,38	24.300,00	0,00	-24.277,62	-24.277,62	08.04.2021 keine Rücklagenzuführung getätigt
	Summe Mittelverwendung	548.965,79	983.000,00	0,00	-434.034,21	-417.234,21	

Erläuterung Abweichung gegenüber Finanzierungsvoranschlag

HH-Stelle	Bezeichnung	Buchungen	- Voranschlag	- Übertragung	= Abweichung	Betrag	Beschluss und Begründung
Mittelaufbringung	Abweichung über 5.000,00 und mehr als 20,00%						
010000	Gemeindeamt						
2/010000+816000	weiterverrechneter Aufwand f. Hausverwaltung, marktbest.Betriebe	82.615,10	109.200,00	0,00	-26.584,90	-26.584,90	08.04.2021 geringer, aufgrund geringerer Ausgaben
163100	Freiwillige Feuerwehr						
6/163100+829910	Sonstige Erträge	0,00	116.700,00	0,00	-116.700,00	-116.700,00	08.04.2021 anderes Haushaltskonto siehe Zuführung Rücklage
439100	Jugendzentrum						
6/439100+829910	Sonstige Erträge	77.844,68	100.000,00	0,00	-22.155,32	-22.155,32	08.04.2021 Darstellung Finanzierung der tatsächlich im Jahr 2020 angefallenen Kosten
612000	Gemeindestraßen						
6/612000+829910	Sonstige Erträge: Zuführung Vorhaben Aufschließung	21.772,42	72.000,00	0,00	-50.227,58	-50.227,58	08.04.2021 geringere Kosten, geringere Zuführung
612300	Gemeindestraßen						
6/612300+829910	Sonstige Erträge: Zuführung laufendes Budget	0,00	66.500,00	0,00	-66.500,00	-66.500,00	08.04.2021 geringere Kosten, keine Zuführung
710000	Land- und forstwirtschaftl. Wegebau						
6/710000+829100	Sonstige Erträge	0,00	7.500,00	0,00	-7.500,00	-7.500,00	08.04.2021 andere Kontierung
6/710000+829910	Sonstige Erträge	7.793,00	0,00	0,00	7.793,00	7.793,00	08.04.2021 nicht korrekte Kontierung im Voranschlag
840000	Grundbesitz						
2/840000+811000	Erlöse aus Verpachtungen	62.471,19	80.000,00	0,00	-17.528,81	-17.528,81	08.04.2021 geringere Einnahmen, Ausfall Servitut
2/840000+811100	Pacht Volksschulgemeinde	25.633,01	14.700,00	0,00	10.933,01	10.933,01	08.04.2021 Zahlung für 2019 erfolgte im Jänner 2020, somit doppelt in der Finanzierung

HH-Stelle	Bezeichnung	Buchungen	- Voranschlag	- Übertragung	= Abweichung	Betrag	Beschluss und Begründung
840100	Grundbesitz						
6/840100+346000	Investitionsdarlehen von Finanzunternehmen	0,00	1.000.000,00	0,00	-1.000.000,00	-1.000.000,00	08.04.2021 Darlehensaufnahme Grundstücksankauf 2021
840200	Grundstücke						
6/840200+801000	Veräußerungen von Grundstücken und Grundstückseinrichtungen	0,00	300.000,00	0,00	-300.000,00	-300.000,00	08.04.2021 keine Grundstücksverkäufe 2020 getätigt
6/840200+829910	Sonstige Erträge	12.093,42	0,00	0,00	12.093,42	12.093,42	08.04.2021 kein Gst-verkauf, Finanzierung über laufende Gebarung
850000	Wasserversorgung						
2/850000+307000	Wasseranschlussabgabe	22.457,40	75.000,00	0,00	-52.542,60	-52.542,60	08.04.2021 geringere Anschlussabgaben als erwartet, weniger Fertigstellungen
6/850000+829910	Sonstige Erträge	318.555,01	0,00	0,00	318.555,01	318.555,01	08.04.2021 nicht budgetierter Ist Überschuss aus dem Vorjahr
851000	Abwasserbeseitigung						
2/851000+307000	Kanalanschlussabgabe	59.126,87	150.000,00	0,00	-90.873,13	-90.873,13	08.04.2021 geringere Anschlussabgaben als erwartet, weniger Fertigstellungen
6/851000+861000	Gemeindeförderung des Landes, Zuschuss Wasserwirtschaftsfond	26.673,00	75.000,00	0,00	-48.327,00	-48.327,00	08.04.2021 geringere Förderauszahlung aufgrund offener Kollaudierung
6/851000+871000	Kapitaltransfers aus Gemeinde-Bedarfszuweisungsmittel	5.000,00	0,00	0,00	5.000,00	5.000,00	08.04.2021 Sonderbedarfszuweisung für PV Anlage
852000	Müllbeseitigung						
6/852000+829910	Sonstige Erträge: Zuführung Rücklage	0,00	45.000,00	0,00	-45.000,00	-45.000,00	08.04.2021 falsche Kontierung im Voranschlag
853100	Wohn- und Geschäftsgebäude						
6/853100+829910	Sonstige Erträge: Zuf. Rücklage	0,00	48.500,00	0,00	-48.500,00	-48.500,00	08.04.2021 nicht korrekt im Voranschlag kontiert
853200	Sanierung Wohn- und Geschäftsgebäude						
6/853200+829911	Sonstige Erträge: Zuf. Rücklage	0,00	46.300,00	0,00	-46.300,00	-46.300,00	08.04.2021 nicht korrekt im Voranschlag kontiert, somit nicht bebucht

HH-Stelle	Bezeichnung	Buchungen	- Voranschlag	- Übertragung	= Abweichung	Betrag	Beschluss und Begründung
920000	Ausschließliche Gemeindeabgaben						
2/920000+850100	Spielplatzausgleichsabgabe	0,00	74.200,00	0,00	-74.200,00	-74.200,00	08.04.2021 offene Forderung nicht bezahlt
921000	zwischen Ländern und Gemeinden geteilte Abgaben						
2/921000+834000	Nächtigungstaxe, Interessentenbeitrag	11.991,71	3.000,00	0,00	8.991,71	8.991,71	08.04.2021 Einnahmen trotz COVID höher als erwartet
Summe Mittelaufbringung		734.026,81	2.383.600,00	0,00	-1.649.573,19	-1.649.573,19	
Mittelverwendung	Abweichung über 5.000,00 und mehr als 20,00%						
010000	Gemeindeamt						
1/010000-728000	Entgelte für sonstige Leistungen	153,47	10.000,00	0,00	-9.846,53	-9.846,53	08.04.2021 geringere Ausgaben für Datenschutz
031000	Raumordnung und Raumplanung						
1/031000-070000	Aktivierungsfähige Rechte (immaterielle Vermögenswerte)	21.620,94	15.000,00	0,00	6.620,94	6.620,94	08.04.2021 höhere Ausgaben als veranschlagt
179000	Sonst.Einrichtungen und Maßnahmen						
1/179000-768000	Katastrophenhilfs- dienst	-3.926,18	9.500,00	0,00	-13.426,18		
211000	Volksschulen						
1/211000-752000	Schulverbandsumlagen	208.707,02	271.900,00	0,00	-63.192,98	-63.192,98	08.04.2021 Zahlung Schulumlage 4. Quartal 20 erst 2021
262100	Sportcenter						
1/262100-729910	Sonstige Aufwendungen	37.207,20	0,00	0,00	37.207,20	37.207,20	08.04.2021 Finanzierung des Zauns Sportplatz aus operativer Gebarung
269000	Freizeitaktivitäten, Sportkurse						
1/269000-729000	Turnkurse	8.134,00	14.300,00	0,00	-6.166,00	-6.166,00	08.04.2021 geringere Ausgaben aufgrund von COVID

HH-Stelle	Bezeichnung	Buchungen	- Voranschlag	- Übertragung	= Abweichung	Betrag	Beschluss und Begründung
321000	Einrichtungen der Musikpflege						
1/321000-757000	Laufende Zuschüsse für Musikunterricht	5.196,40	15.000,00	0,00	-9.803,60	-9.803,60	08.04.2021 geringere Ausgaben als veranschlagt
363000	Altstadtsanierung und Ortsbildpflege						
1/363000-729910	Sonstige Aufwendungen	31.041,35	0,00	0,00	31.041,35	31.041,35	08.04.2021 Finanzierung über operative Gebarung
369000	Sonstige Einrichtungen und Maßnahmen						
1/369000-729000	Brauchtumpflege	4.313,18	10.000,00	0,00	-5.686,82	-5.686,82	08.04.2021 geringere Ausgaben im Jahr 2020
381000	Maßnahmen der Kultur- pflege						
1/381000-728000	Kultur und Bildung	73,00	10.000,00	0,00	-9.927,00	-9.927,00	08.04.2021 keine Ausgaben im Jahr 2020
439100	Jugendzentrum						
5/439100-010000	Gebäude und Bauten	71.253,68	100.000,00	0,00	-28.746,32	-28.746,32	08.04.2021 Projekt auch 2021, Kosten 2021
1/439100-729910	Sonstige Aufwendungen	77.844,68	0,00	0,00	77.844,68	77.844,68	08.04.2021 Finanzierung des Jugendzentrums aus operativer Gebarung
519100	Corona Maßnahmen						
1/519100-728000	Entgelte für sonstige Leistungen	15.269,23	0,00	0,00	15.269,23	15.269,23	08.04.2021 Umbuchung Ausgaben Corona laut Empfehlung NÖ Landesregierung
612000	Gemeindestraßen						
1/612000-005000	Anlagen zu Straßenbauten	0,00	5.800,00	0,00	-5.800,00	-5.800,00	08.04.2021 keine Ausgaben im Jahr 2020
5/612000-614000	Sanierung der Gemeindestraßen	61.772,42	112.000,00	0,00	-50.227,58	-50.227,58	08.04.2021 geringere Ausgaben, Rechnungslegung 2021
1/612000-640000	Sachverständigen- honorare	0,00	5.000,00	0,00	-5.000,00	-5.000,00	08.04.2021 keine Ausgaben im Jahr 2020
1/612000-729910	Sonstige Aufwendungen: Zuführung Projekt	0,00	66.500,00	0,00	-66.500,00	-66.500,00	08.04.2021 Finanzierung aus operativer Gebarung nicht erforderlich

HH-Stelle	Bezeichnung	Buchungen	- Voranschlag	- Übertragung	= Abweichung	Betrag	Beschluss und Begründung
612100	Straßenerweiterung Aufschließung Sulz, Hennersdorferstr						
5/612100-004000	Planung und Errichtung	211.728,76	323.800,00	0,00	-112.071,24	-112.071,24	08.04.2021 Projekt wird 2021 fortgesetzt
5/612100-729910	Sonstige Aufwendungen	21.772,42	0,00	0,00	21.772,42	21.772,42	08.04.2021 veränderte Finanzierung: Zuführung zu anderem Straßenbauvorhaben
612300	Gemeindestraßen						
5/612300-720000	Kostenbeiträge Park & Ride Anlage	0,00	66.500,00	0,00	-66.500,00	-66.500,00	08.04.2021 Rechnungslegung 2021
639000	Schutzwasserbau						
5/639000-010000	Errichtung und Planung	4.464,00	51.800,00	0,00	-47.336,00	-47.336,00	08.04.2021 geringere Kosten als erwartet, 2021 Projekt weitergeführt
782000	Wirtschaftspolitische Maßnahmen						
1/782000-756000	Wirtschaftsförderung	0,00	5.000,00	0,00	-5.000,00	-5.000,00	08.04.2021 keine Ausgaben im Jahr 2020
814000	Straßenreinigung						
1/814000-729000	Winterdienst	7.777,20	14.000,00	0,00	-6.222,80	-6.222,80	08.04.2021 geringere Ausgaben aufgrund der Rechnungslegung
815000	Park- u.Gartenanlagen, Kinderspielplätze						
1/815000-729910	Sonstige Aufwendungen	11.940,00	0,00	0,00	11.940,00	11.940,00	08.04.2021 Finanzierung aus operativer Gebarung
816000	Öffentliche Beleuch- tung und Uhren						
1/816000-619000	Instandhaltung	0,00	5.000,00	0,00	-5.000,00	-5.000,00	08.04.2021 keine Ausgaben im Jahr 2020
840000	Grundbesitz						
1/840000-729910	Sonstige Aufwendungen	12.093,42	0,00	0,00	12.093,42	12.093,42	08.04.2021 Finanzierung aus operativer Gebarung

HH-Stelle	Bezeichnung	Buchungen	- Voranschlag	- Übertragung	= Abweichung	Betrag	Beschluss und Begründung
840100	Grundbesitz						
5/840100-001000	Unbebaute Grundstücke	0,00	1.000.000,00	0,00	-1.000.000,00	-1.000.000,00	08.04.2021 Projekt 2021
840200	Grundstücke						
5/840200-001000	Unbebaute Grundstücke	10.582,22	30.000,00	0,00	-19.417,78	-19.417,78	08.04.2021 geringere Ausgaben als budgetiert
5/840200-729910	Sonstige Aufwendungen: Zuführung Rücklage	0,00	270.000,00	0,00	-270.000,00	-270.000,00	08.04.2021 Projekt 2021 nicht umgesetzt, keine Rücklagenzuführung
851000	Abwasserbeseitigung						
1/851000-346400	Darlehen Kläranlage und Kanalerweiterung	44.584,36	94.600,00	0,00	-50.015,64	-50.015,64	08.04.2021 Tilgung wurde zu hoch angesetzt
1/851000-728000	Klärschlamm Entsorgung	3.550,70	17.000,00	0,00	-13.449,30	-13.449,30	08.04.2021 geringere Kosten aufgrund neuer Kläranlage
852000	Müllbeseitigung						
5/852000-061000	Im Bau befindliche Gebäude und Bauten	7.505,92	20.000,00	0,00	-12.494,08	-12.494,08	08.04.2021 geringere Ausgaben als veranschlagt, Umsetzung WSZ 2021
853000	Wohn- und Geschäftsgebäude						
1/853000-010000	Gebäude und Bauten	0,00	10.000,00	0,00	-10.000,00	-10.000,00	08.04.2021 Investitionen als Vorhaben dargestellt
1/853000-346500	Darlehen Wohnprojekt Feldgasse	9.164,25	0,00	0,00	9.164,25	9.164,25	08.04.2021 Darlehenstilgung nicht im VA berücksichtigt, da Aufnahme 2020 erfolgte
Summe Mittelverwendung		883.823,64	2.552.700,00	0,00	-1.668.876,36	-1.655.450,18	

Seite	Inhalt
3	Vorbericht
17	Nachweis der liquiden Mittel (Kassenbestand)
21	Ergebnishaushalt Gesamt 1. Ebene (Anlage 1a) - interne Vergütungen enthalten
25	Ergebnishaushalt Gesamt 1. und 2. Ebene (Anlage 1a) - interne Vergütungen enthalten
29	Ergebnishaushalt Bereichsbudget 1. und 2. Ebene (Anlage 1a)
51	Finanzierungshaushalt Gesamt 1. Ebene (Anlage 1b) - interne Vergütungen enthalten
55	Finanzierungshaushalt Gesamt 1. und 2. Ebene (Anlage 1b) - interne Vergütungen enthalten
61	Finanzierungshaushalt Bereichsbudget 1. und 2. Ebene (Anlage 1b)
103	Vermögenshaushalt (Anlage 1c)
109	Haushaltspotential (aufbauend auf der Ergebnisrechnung)
115	Ergebnis- und Finanzierungsrechnung Detailnachweis
183	Nachweis der Investitionstätigkeit
209	Nachweis Kundenforderungen
215	Nachweis Lieferantenverbindlichkeiten
223	Nettovermögensveränderungsrechnung (Anlage 1d)
227	Nachweis über Transferzahlungen (Anlage 6a)
231	Nachweis über Haushaltsrücklagen und Zahlungsmittelreserven (Anlage 6b)
235	Einzelnachweis über Finanzschulden und Schuldendienst (Anlage 6c)
243	Nachweis über hausinterne Vergütungen (Anlage 6f)
247	Anlagenspiegel Einzelkonten (Anlage 6g)
281	Anlagenspiegel Einzelkonten Kapitaltransfer (Anlage 6g)
285	Liste der nicht bewerteten Kulturgüter (Anlage 6h)
289	Leasingspiegel (Anlage 6i)
293	Nachweis über unmittelbare Beteiligungen der Gebietskörperschaft (Anlage 6j)
297	Nachweis über mittelbare Beteiligungen der Gebietskörperschaft (Anlage 6k)
301	Nachweis über Beteiligungen/Mitgliedschaften
305	Nachweis über aktive Finanzinstrumente (Anlage 6m)
309	Einzelnachweis über aktive Finanzinstrumente (Anlage 6n)
313	Rückstellungsspiegel (Anlage 6q)
317	Haftungsnachweis (Anlage 6r)
321	Einzelnachweis über die nicht voranschlagswirksame Gebarung gemäß § 12 (Anlage 6t)
325	Personaldaten iSd ÖStp (Anlage 4)

Seite	Inhalt
329	Dienstpostenplan
333	Nachweis über Personalaufwand VRV2015
337	Nachweis Vermögen mit abgeänderter Nutzungsdauer
343	Querschnitt (Anlage 5b)
349	Erläuterung Abweichung gegenüber Ergebnisvoranschlag
357	Erläuterung Abweichung gegenüber Finanzierungsvoranschlag