



Gemeinde Achau

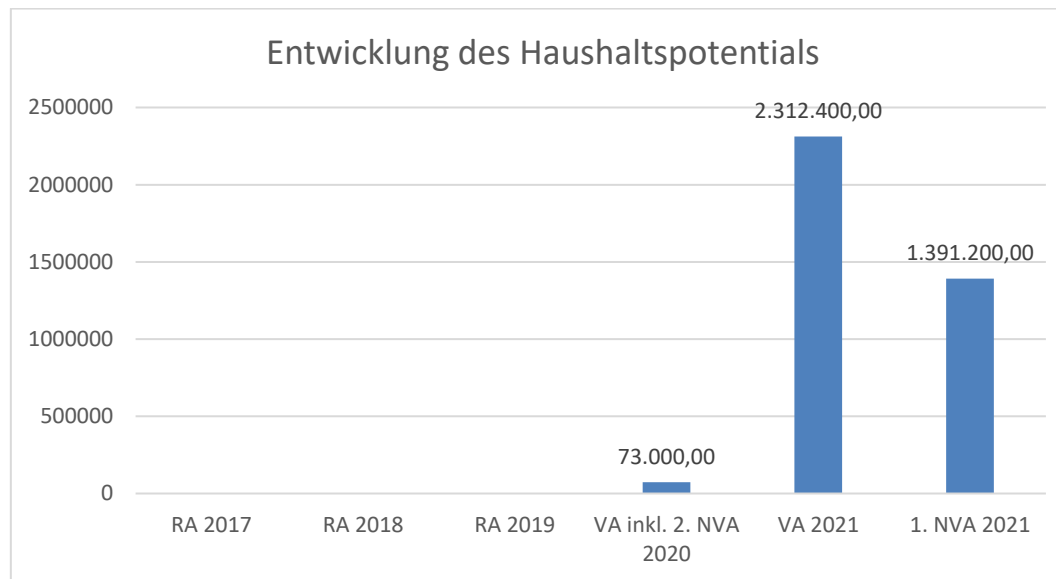
2. Nachtragsvoranschlag 2020

Vorbericht

zum 1. Nachtragsvoranschlag 2021

gemäß § 3 der NÖ Gemeindehaushaltsverordnung (NÖ GHVO)

Entwicklung des Haushaltspotenzials



Erläuterung:

Das Haushaltspotential hat seine Grundlage in § 67 Z. 11 der NÖ Gemeindeordnung 1973 (NÖ GO 1973) und ist erstmals im Voranschlag 2020 auszuweisen. Die Angaben zu den Vorjahren entfallen daher.

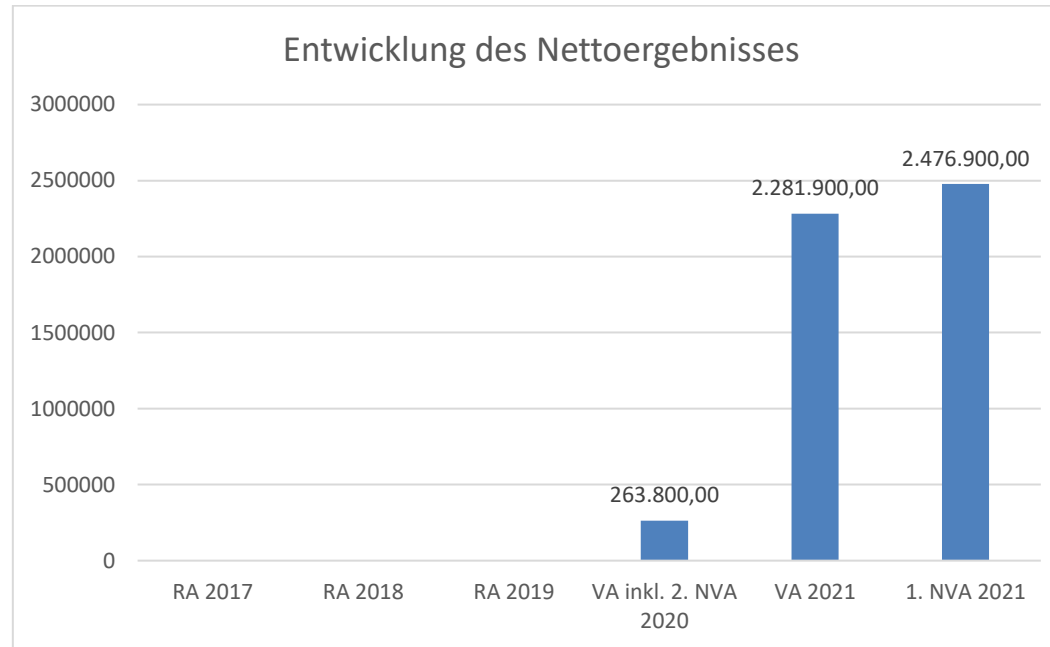
Haushaltspotential: Differenz der wiederkehrenden Mittelaufbringungen abzüglich der wiederkehrenden Mittelverwendungen unter Berücksichtigung der entsprechenden Forderungen und Verbindlichkeiten.

Das Haushaltspotenzial ist eine wichtige Kenngröße und gibt die aktuelle Leistungsfähigkeit der Gemeinde wieder. Das schafft Vergleichbarkeit mit der bisherigen Rechtslage, aus der Überschüsse und Abgänge abzuleiten waren und dient der Transparenz.

Wenn das Haushaltspotenzial innerhalb des Zeitraumes des mittelfristigen Finanzplanes laufend negativ ist, ist ein Haushaltskonsolidierungskonzept zu erstellen (§ 72b Abs. 1 Z. 2 NÖ GO 1973).

Das Haushaltspotential beträgt im 1. Nachtragsvoranschlag 2021 € 1.391.200,- und ist somit deutlich positiv. Die Veränderung zum Voranschlag 2021 ist vorwiegend auf die Veränderungen beim Projekt „Feldgasse“ zurückzuführen.

Entwicklung des Nettoergebnisses



Erläuterung:

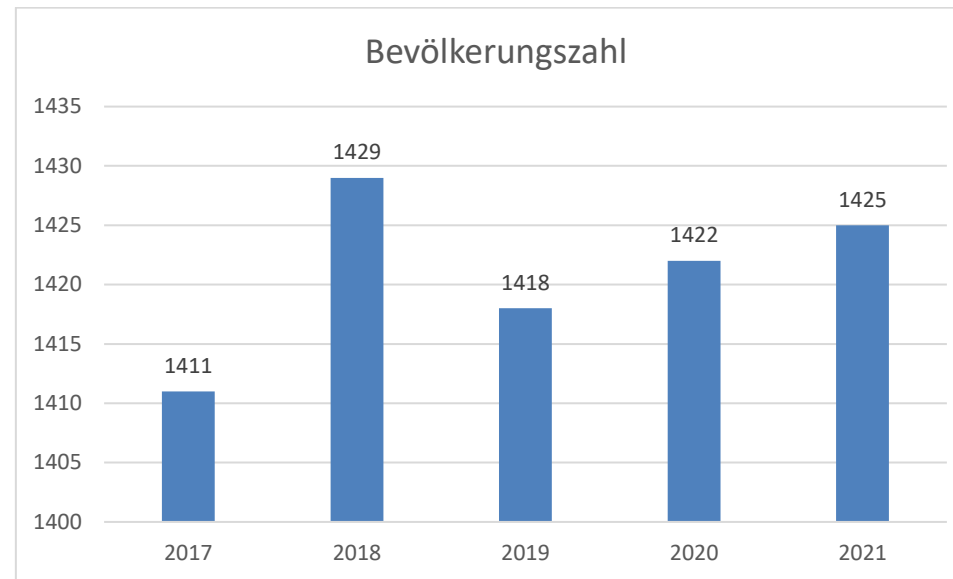
Beim Nettoergebnis handelt es sich um das Ergebnis des Ergebnisvoranschlages und ist erstmals für das Haushaltsjahr 2020 auszuweisen. Die Angaben zu den Vorjahren entfallen daher.

Ein positives Nettoergebnis bedeutet, dass die Erträge voraussichtlich ausreichend sein werden, die Aufwendungen für die kommunalen Leistungen (inklusive des Werteverzehrs des Anlagevermögens in Form der Abschreibungen) abzudecken.

Ein negatives Nettoergebnis heißt, dass dies nicht zur Gänze (in der Höhe des negativen Wertes) möglich ist.

Im 1. Nachtragsvoranschlag 2021 beträgt das Nettoergebnis € 2.476.900,-, die Erträge decken somit die Aufwendungen ab.

Entwicklung der Volkszahl gemäß § 10 Abs. 7 FAG 2017, BGBl. I Nr. 116/2016 in der Fassung BGBl. I Nr. 106/2018

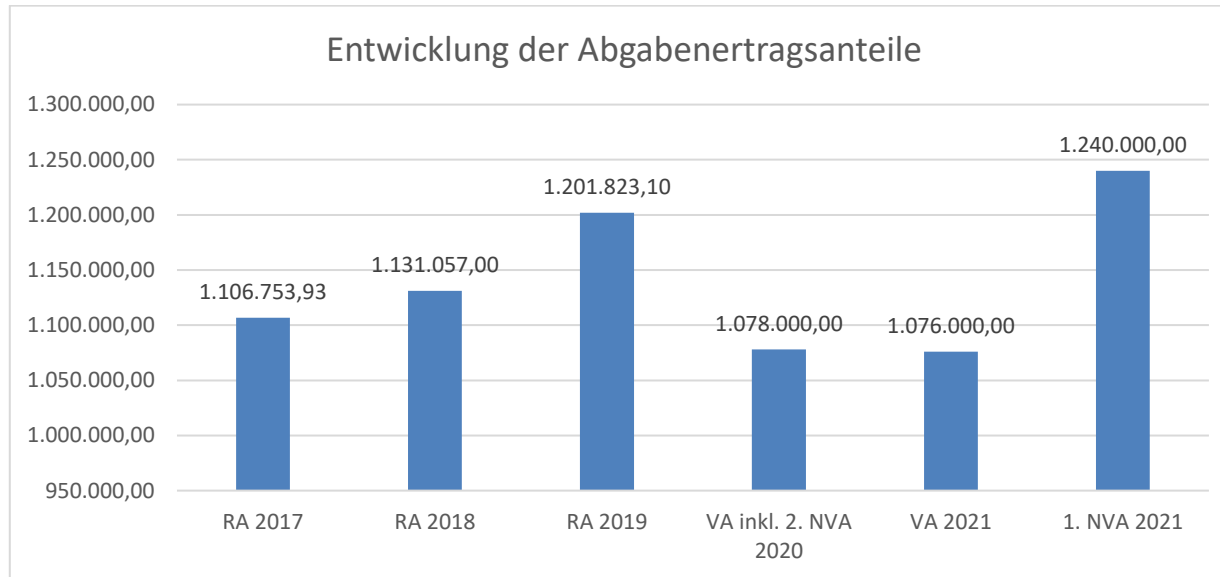


Erläuterung:

Die Volkszahl gemäß § 10 Abs. 7 FAG 2017 wird jährlich von der Bundesanstalt Statistik Austria zum Stichtag 31. Oktober festgestellt und wirkt mit dem Beginn des übernächsten Kalenderjahres. Sie dient für die Berechnung der Abgabenertragsanteile und darf nicht automatisch mit der Volkszahl für die Berechnung der Gemeinderatsmandate verwechselt werden.

Eine Erhöhung bzw. Verminderung der Volkszahl (jährlich) ist ein wesentlicher Indikator für die Berechnung der Abgabenertragsanteile.

Entwicklung der Abgabenertragsanteile

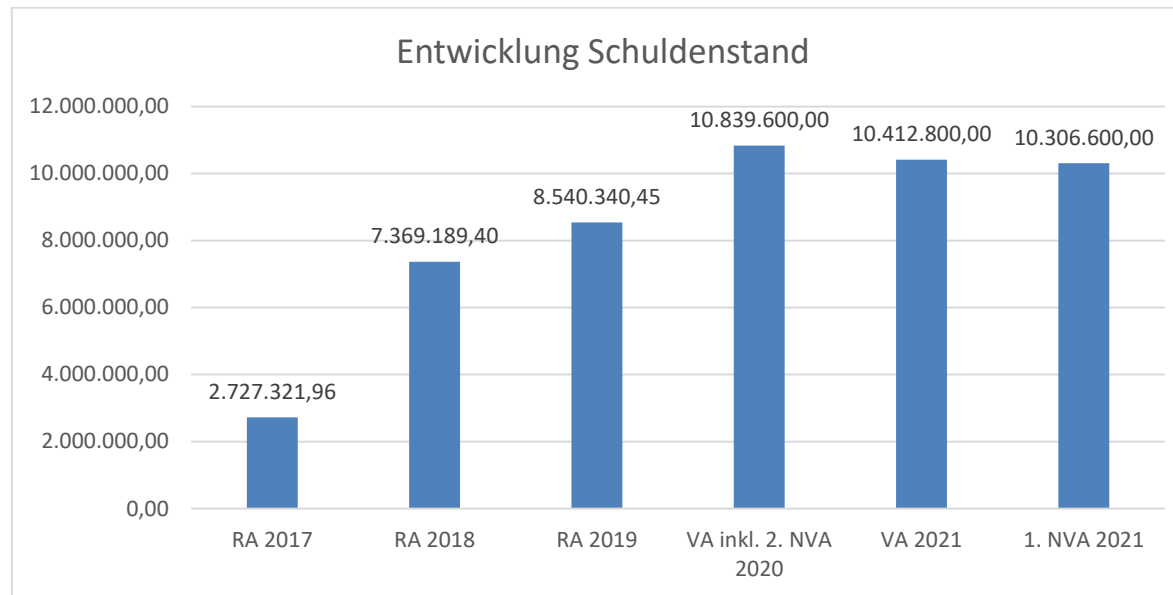


Erläuterung:

Die Gebietskörperschaften (Bund, Länder und Gemeinden) erhalten auf Basis des aktuellen Finanzausgleichs aus den gemeinschaftlichen Bundesabgaben (z.B. Umsatzsteuer, Körperschaftsteuer, Lohnsteuer, Versicherungssteuer, Mineralölsteuer, Normverbrauchsabgabe, Tabaksteuer udgl.) entsprechende Anteile. Im Bereich der Gemeinden spielen dabei die Volkszahl und der abgestufte Bevölkerungsschlüssel eine besondere Rolle. Die sogenannten „Abgabenertragsanteile“ bilden in den meisten Gemeinden die wichtigste Einnahmequelle.

Die zu erwartenden Ertragsanteile sind im Vergleich zum VA 2021 aufgrund der Sonderfinanzförderung wieder angestiegen.

Entwicklung des Schuldenstandes



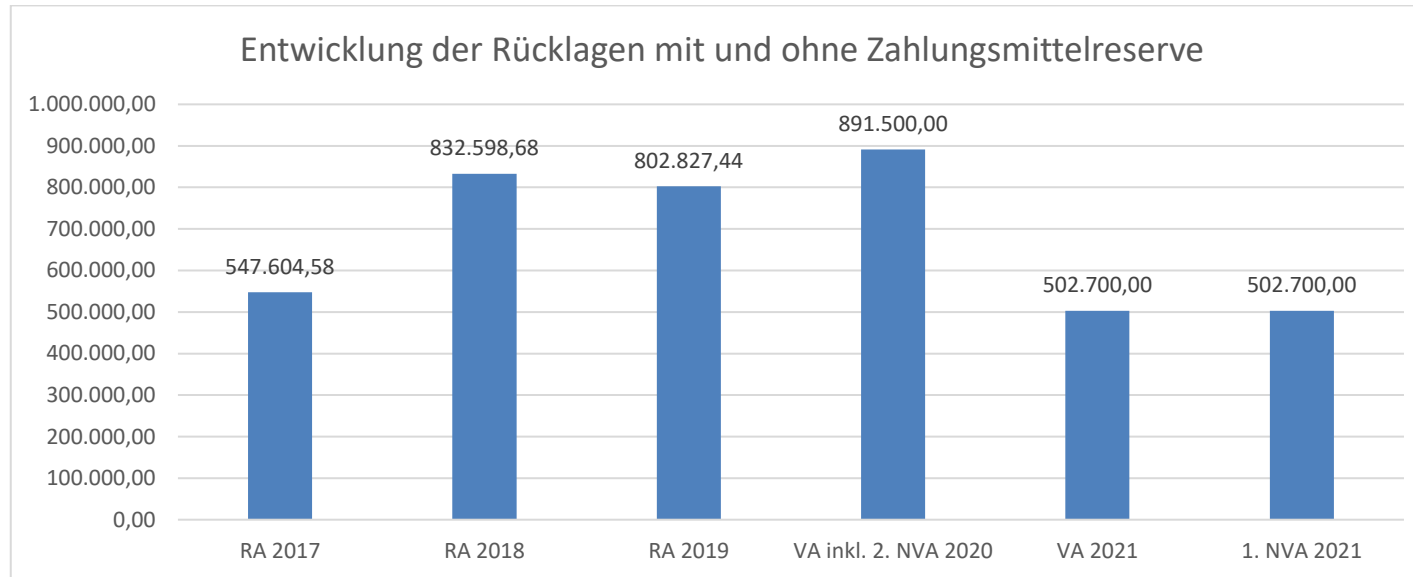
Erläuterung:

Die Entwicklung des Schuldenstandes zeigt auf, inwieweit der Schuldenstand über die Jahre erhöht oder reduziert wird.

Begründung durch die Gemeinde:

Die Verringerung des Schuldenstandes ist auf die Tilgung der Darlehen zurückzuführen.

Entwicklung der Rücklagen mit und ohne Zahlungsmittelreserve



Erläuterung:

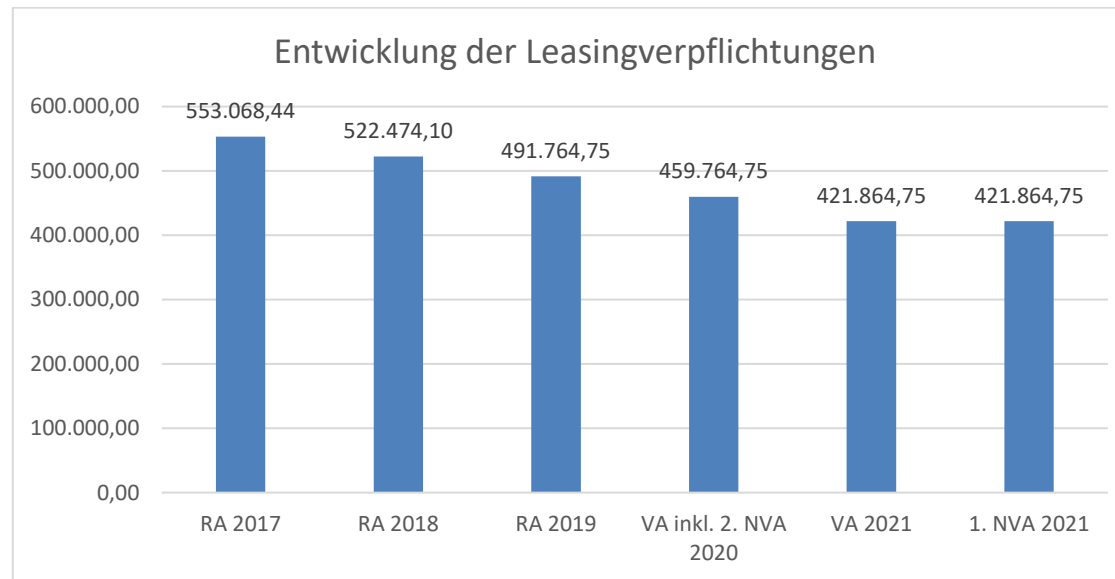
Die Entwicklung der Rücklagen zeigt an, inwieweit Rücklagen vorhanden sind und ob Rücklagen aufgebaut bzw. aufgebraucht werden.

Die Gemeinde Achau verfügt nur über Rücklagen mit Zahlungsmittelreserven.

Begründung durch die Gemeinde:

Die Erhöhung des Rücklagenstandes ist darauf zurückzuführen, dass ab 2017 regelmäßig vor allem zweckgebundene Rücklagen aus unterschiedlichen Bereichen aus den marktbestimmten Betrieben gebildet wurden. Diese Rücklagen sollen der Umsetzung zukünftiger Projekte dienen. Der Rückgang der Rücklagen ist auf die Zuführung zu den Projekten zurückzuführen.

Entwicklung der Leasingverpflichtungen



Erläuterung:

Bei den Leasingverpflichtungen handelt es sich nicht um Finanzschulden (z.B. Darlehen), sondern um Verwaltungsschulden. Unabhängig davon stellen Leasingverbindlichkeiten Leistungsverpflichtungen für die Gemeinden dar und sind daher bei einer allfälligen Finanzlagenberechnung entsprechend zu berücksichtigen.

Die Leasingverpflichtungen sind mit Beginn des Jahres 2020 in einer eigenen Anlage gemäß VRV 2015 festzuhalten.

Das Gemeindeamt der Gemeinde Achau stellt die Leasingverpflichtungen dar. Die Verpflichtungen werden kontinuierlich weniger.

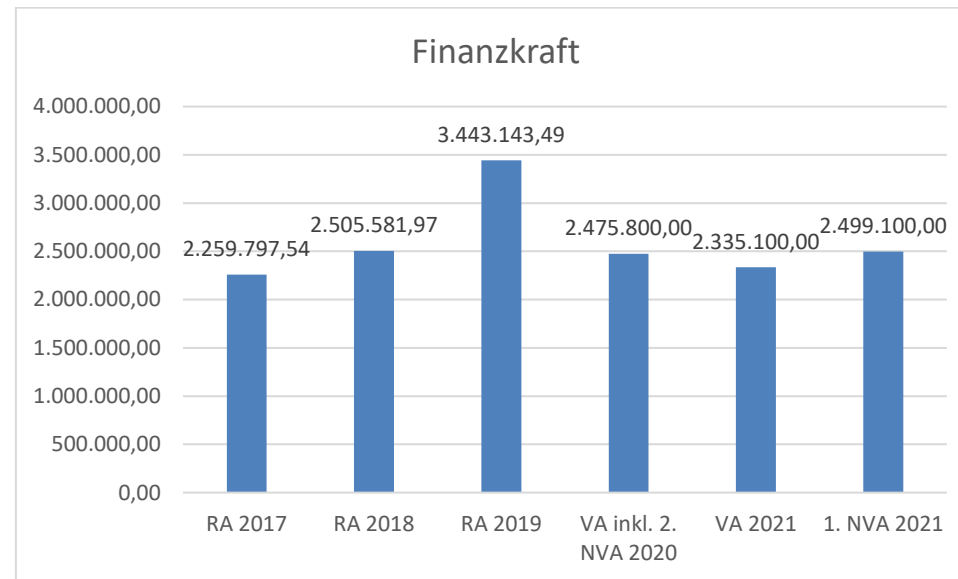
Entwicklung der Haftungen

Erläuterung:

Eine Gemeinde darf Bürgschaften und sonstige Haftungen nur übernehmen, wenn hierfür ein besonderes Interesse der Gemeinde gegeben ist, der Schuldner nachweist, dass eine ordnungsgemäße Verzinsung und Tilgung gesichert ist, die Haftungen befristet sind, der Betrag, für den gehaftet wird, ziffernmäßig bestimmt ist und die Gemeinde den daraus folgenden Zahlungsverpflichtungen nachkommen kann (vgl. § 78 Abs. 1 NÖ Gemeindeordnung 1973).

Die Gemeinde Achau hat keinerlei Haftungen.

Entwicklung der Finanzkraft für die Umlagenberechnung



Erläuterung:

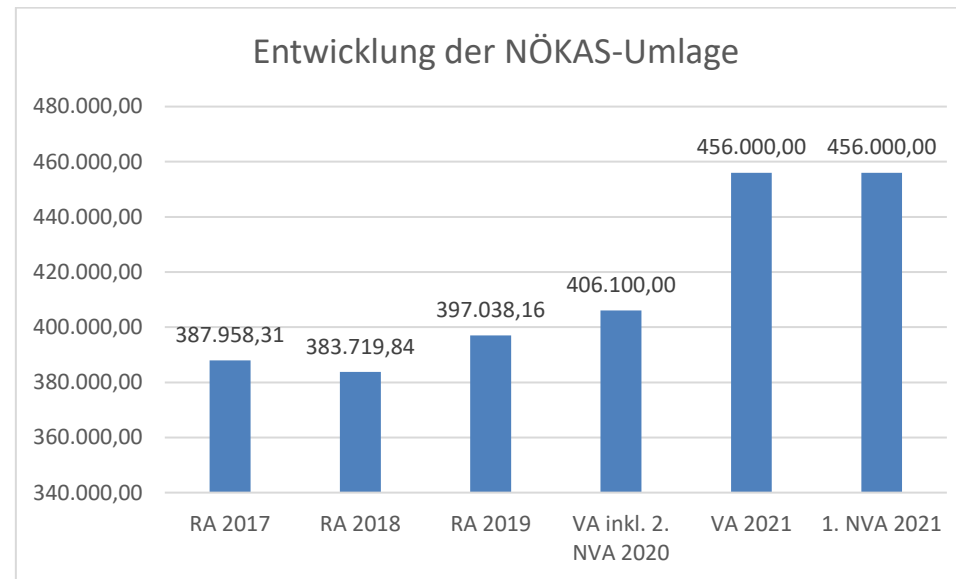
Die Finanzkraft einer Gemeinde wird aus den

- Erträgen der ausschließlichen Gemeindeabgaben ohne die Gebühren für die Benützung von Gemeindeeinrichtungen und -anlagen und ohne die Interessentenbeiträge von Grundstückseigentümern und Anrainern und
- Ertragsanteilen an den gemeinschaftlichen Bundesabgaben ohne Spielbankenabgabe

ermittelt.

Basis für die Ermittlung der Finanzkraft sind die tatsächlichen Beträge aufgrund der Rechnungsabschlüsse. Die Darstellung der Entwicklung der Finanzkraft für die Umlagenberechnung hat insbesondere auf die Beitragsleistung der Gemeinden zum NÖ Krankenanstaltensprengel (NÖKAS) und zur Sozialumlage Auswirkungen. Eine Erhöhung oder Reduktion/Verminderung der Finanzkraft wirkt sich unmittelbar auf die Beitragsleistung aus.

Entwicklung der NÖKAS-Umlage



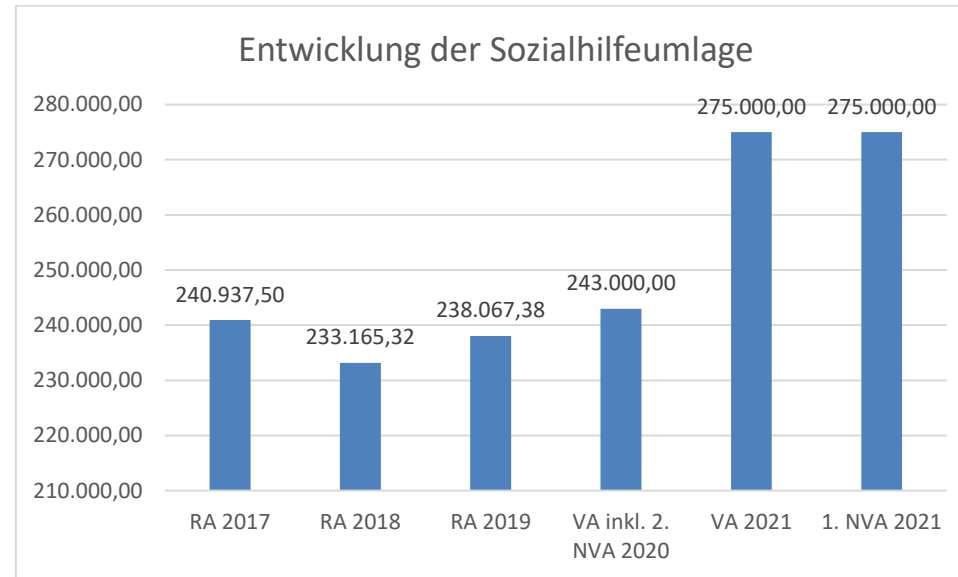
Erläuterung:

Das Landesgebiet ist Beitragsbezirk und Krankenanstaltensprengel für alle öffentlichen Krankenanstalten in Niederösterreich. Beitragsbezirk und Krankenanstaltensprengel sind ein Gemeindeverband. Dem Gemeindeverband gehören alle Gemeinden Niederösterreichs an. Der Gemeindeverband ist juristische Person, er hat seinen Sitz am Sitz der Landesregierung und trägt die Bezeichnung "NÖ Krankenanstaltensprengel" (§ 61 Abs. 1 NÖ Krankenanstaltengesetz - NÖ KAG).

Die Gemeinden haben an den NÖ Krankenanstaltensprengel monatliche Beiträge zu leisten. Berechnungsgrundlage bilden dabei die Volkszahl und die Finanzkraft der Gemeinden. Steigerungen bei der Volkszahl und bei der Finanzkraft führen daher zu höheren Beitragsleistungen bei den Gemeinden.

Diese monatlichen Beiträge werden von den der Gemeinde gebührenden monatlichen Vorschüsse auf die Ertragsanteile an den gemeinschaftlichen Bundesabgaben einbehalten. Aufgrund der relativ stabilen Bevölkerungszahl, sowie stabilen Finanzkraft der Gemeinde Achau sind die Beitragszahlungen über die letzten Jahre ebenfalls stabil.

Entwicklung der Sozialhilfeumlage



Erläuterung:

Die Gemeinden haben jährlich einen Beitrag zu den vom Land zu tragenden Kosten der Sozialhilfe, die nicht durch Kostenbeitrags- und Ersatzleistungen oder durch sonstige für Zwecke der Sozialhilfe bestimmte Zuschüsse gedeckt sind, in der Höhe von 50 % an das Land zu entrichten (§ 44 NÖ Sozialhilfe-Ausführungsgesetz – NÖ SAG).

Die Leistungen für die Sozialhilfe-Umlage werden von der Landesregierung auf die einzelnen Gemeinden nach ihrer Finanzkraft (Finanzkraft für die Umlagenberechnung) aufgeteilt.

Diese monatlichen Beiträge werden von den der Gemeinde gebührenden monatlichen Vorschüssen auf die Ertragsanteile an den gemeinschaftlichen Bundesabgaben einbehalten.

2. Nachtragsvoranschlag 2020

Gemeinde Achau

Ergebnishaushalt Gesamt 1. Ebene (Anlage 1a) - interne Vergütungen enthalten

MVAG	Mittelverwendungs- und -aufbringungsgruppen (1. Ebene)	VA 2020 inkl. NVA	VA 2019	RA 2018
211	Erträge aus der operativen Verwaltungstätigkeit	7.271.800,00		
212	Erträge aus Transfers	352.200,00		
213	Finanzerträge	300,00		
21	Summe Erträge	7.624.300,00		
221	Personalaufwand	851.800,00		
222	Sachaufwand (ohne Transferaufwand)	5.281.000,00		
223	Transferaufwand (laufende Transfers und Kapitaltransfers)	1.270.900,00		
224	Finanzaufwand	131.000,00		
22	Summe Aufwendungen	7.534.700,00		
SA0	Saldo (0) Nettoergebnis (21 - 22)	89.600,00		
230	Entnahmen von Haushaltsrücklagen	508.500,00		
240	Zuweisung an Haushaltsrücklagen	334.300,00		
23	Summe Haushaltsrücklagen	174.200,00		
SA00	Nettoergebnis nach Zuweisung und Entnahmen von Haushaltsrücklagen (Saldo 0 +/- SU23)	263.800,00		

2. Nachtragsvoranschlag 2020

Gemeinde Achau

Ergebnishaushalt Gesamt 1. und 2. Ebene (Anlage 1a) - interne Vergütungen enthalten

MVAG	Mittelverwendungs- und aufbringungsgruppen (1. und 2. Ebene)	VA 2020 inkl. NVA	VA 2019	RA 2018
211	Erträge aus der operativen Verwaltungstätigkeit	7.271.800,00		
2111	Erträge aus eigenen Abgaben	1.326.200,00		
2112	Erträge aus Ertragsanteilen	1.078.000,00		
2113	Erträge aus Gebühren	814.700,00		
2114	Erträge aus Leistungen	157.800,00		
2115	Erträge aus Besitz und wirtschaftlicher Tätigkeit	457.600,00		
2116	Erträge aus Veräußerung und sonstige Erträge	3.416.900,00		
2117	Nicht finanzierungswirksame operative Erträge	20.600,00		
212	Erträge aus Transfers	352.200,00		
2121	Transferertrag von Trägern des öffentlichen Rechts	324.600,00		
2122	Transferertrag von Beteiligungen			
2123	Transferertrag von Unternehmen (mit Finanzunternehmen)			
2124	Transferertrag von Haushalten und Organisationen ohne Erwerbscharakter	4.000,00		
2125	Transferertrag vom Ausland			
2126	Investitions- und Tilgungszuschüsse zwischen Unternehmungen und Betrieben der Gebietskörperschaft und der Gebietskörperschaft			
2127	Nicht finanzierungswirksamer Transferertrag	23.600,00		
213	Finanzerträge	300,00		
2131	Erträge aus Zinsen	300,00		
2132	Erträge aus Zinsen aus derivativen Finanzinstrumenten ohne Grundgeschäft			
2133	Erträge aus Gewinnentnahmen von marktbestimmten Betrieben			
2134	Sonstige Finanzerträge			
2135	Erträge aus Dividenden/Gewinnausschüttungen			
2136	Sonstige nicht finanzierungswirksame Finanzerträge			
21	Summe Erträge	7.624.300,00		
221	Personalaufwand	851.800,00		
2211	Personalaufwand (Bezüge, Nebengeb., Mehrleistungen)	655.900,00		
2212	Gesetzlicher und freiwilliger Sozialaufwand	163.400,00		
2213	Sonstiger Personalaufwand			
2214	Nicht finanzierungswirksamer Personalaufwand	32.500,00		
222	Sachaufwand (ohne Transferaufwand)	5.281.000,00		
2221	Gebrauchs- und Verbrauchsgüter, Handelswaren	229.600,00		
2222	Verwaltungs- und Betriebsaufwand	145.800,00		
2223	Leasing- und Mietaufwand	97.100,00		
2224	Instandhaltung	340.700,00		
2225	Sonstiger Sachaufwand	3.827.700,00		
2226	Nicht finanzierungswirksamer Sachaufwand	640.100,00		

2. Nachtragsvoranschlag 2020

Gemeinde Achau

Ergebnishaushalt Gesamt 1. und 2. Ebene (Anlage 1a) - interne Vergütungen enthalten

MVAG	Mittelverwendungs- und aufbringungsgruppen (1. und 2. Ebene)	VA 2020 inkl. NVA	VA 2019	RA 2018
223	Transferaufwand (laufende Transfers und Kapitaltransfers)	1.270.900,00		
2231	Transferaufwand an Träger des öffentlichen Rechts	1.158.500,00		
2232	Transferaufwand an Beteiligungen			
2233	Transferaufwand an Unternehmen (mit Finanzunternehmen)	5.000,00		
2234	Transferaufwand an Haushalte und Organisationen ohne Erwerbscharakter	107.400,00		
2235	Transferaufwand an das Ausland			
2236	Investitions- und Tilgungszuschüsse zwischen Unternehmungen und Betrieben der Gebietskörperschaft und der Gebietskörperschaft			
2237	Nicht finanzierungswirksamer Transferaufwand			
224	Finanzaufwand	131.000,00		
2241	Zinsen aus Finanzschulden, Finanzierungsleasing, Forderungskauf und derivativen Finanzinstrumenten mit Grundgeschäft	127.200,00		
2242	Zinsen und sonstige Aufwendungen aus derivativen Finanzinstrumenten ohne Grundgeschäft			
2243	Gewinnentnahmen von Unternehmungen und marktbestimmten Betrieben der Gebietskörperschaft (innerhalb der Gebietskörperschaft)			
2244	Sonstiger Finanzaufwand	3.800,00		
2245	Nicht finanzierungswirksamer Finanzaufwand			
22	Summe Aufwendungen	7.534.700,00		
SA0	Saldo (0) Nettoergebnis (21 - 22)	89.600,00		
230	Entnahmen von Haushaltsrücklagen	508.500,00		
2301	Entnahmen von Haushaltsrücklagen	508.500,00		
240	Zuweisung an Haushaltsrücklagen	334.300,00		
2401	Zuweisung an Haushaltsrücklagen	334.300,00		
23	Summe Haushaltsrücklagen	174.200,00		
SA00	Nettoergebnis nach Zuweisung und Entnahmen von Haushaltsrücklagen (Saldo 0 +/- SU23)	263.800,00		

Vertretungskörper und allgemeine Verwaltung (Gruppe 0)

MVAG	Mittelverwendungs- und -aufbringungsgruppen (1. und 2. Ebene)	VA 2020 inkl. NVA	VA 2019	RA 2018
211	Erträge aus der operativen Verwaltungstätigkeit	139.900,00		
2111	Erträge aus eigenen Abgaben			
2112	Erträge aus Ertragsanteilen			
2113	Erträge aus Gebühren			
2114	Erträge aus Leistungen	132.200,00		
2115	Erträge aus Besitz und wirtschaftlicher Tätigkeit	5.500,00		
2116	Erträge aus Veräußerung und sonstige Erträge	2.200,00		
2117	Nicht finanzierungswirksame operative Erträge			
212	Erträge aus Transfers	0,00		
2121	Transferertrag von Trägern des öffentlichen Rechts			
2122	Transferertrag von Beteiligungen			
2123	Transferertrag von Unternehmen (mit Finanzunternehmen)			
2124	Transferertrag von Haushalten und Organisationen ohne Erwerbscharakter			
2125	Transferertrag vom Ausland			
2126	Investitions- und Tilgungszuschüsse zwischen Unternehmungen und Betrieben der Gebietskörperschaft und der Gebietskörperschaft			
2127	Nicht finanzierungswirksamer Transferertrag			
213	Finanzerträge	0,00		
2131	Erträge aus Zinsen			
2132	Erträge aus Zinsen aus derivativen Finanzinstrumenten ohne Grundgeschäft			
2133	Erträge aus Gewinnentnahmen von marktbestimmten Betrieben			
2134	Sonstige Finanzerträge			
2135	Erträge aus Dividenden/Gewinnausschüttungen			
2136	Sonstige nicht finanzierungswirksame Finanzerträge			
21	Summe Erträge	139.900,00		
221	Personalaufwand	575.100,00		
2211	Personalaufwand (Bezüge, Nebengeb., Mehrleistungen)	445.000,00		
2212	Gesetzlicher und freiwilliger Sozialaufwand	107.700,00		
2213	Sonstiger Personalaufwand			
2214	Nicht finanzierungswirksamer Personalaufwand	22.400,00		
222	Sachaufwand (ohne Transferaufwand)	414.500,00		
2221	Gebrauchs- und Verbrauchsgüter, Handelswaren	50.100,00		
2222	Verwaltungs- und Betriebsaufwand	34.100,00		

2. Nachtragsvoranschlag 2020

Gemeinde Achau

Ergebnishaushalt Bereichsbudget 1. und 2. Ebene (Anlage 1a)

Vertretungskörper und allgemeine Verwaltung (Gruppe 0)

MVAG	Mittelverwendungs- und -aufbringungsgruppen (1. und 2. Ebene)	VA 2020 inkl. NVA	VA 2019	RA 2018
2223	Leasing- und Mietaufwand	37.100,00		
2224	Instandhaltung	53.600,00		
2225	Sonstiger Sachaufwand	180.400,00		
2226	Nicht finanzierungswirksamer Sachaufwand	59.200,00		
223	Transferaufwand (laufende Transfers und Kapitaltransfers)	25.200,00		
2231	Transferaufwand an Träger des öffentlichen Rechts	11.500,00		
2232	Transferaufwand an Beteiligungen			
2233	Transferaufwand an Unternehmen (mit Finanzunternehmen)			
2234	Transferaufwand an Haushalte und Organisationen ohne Erwerbscharakter	13.700,00		
2235	Transferaufwand an das Ausland			
2236	Investitions- und Tilgungszuschüsse zwischen Unternehmungen und Betrieben der Gebietskörperschaft und der Gebietskörperschaft			
2237	Nicht finanzierungswirksamer Transferaufwand			
224	Finanzaufwand	0,00		
2241	Zinsen aus Finanzschulden, Finanzierungsleasing, Forderungskauf und derivativen Finanzinstrumenten mit Grundgeschäft			
2242	Zinsen und sonstige Aufwendungen aus derivativen Finanzinstrumenten ohne Grundgeschäft			
2243	Gewinnentnahmen von Unternehmungen und marktbestimmten Betrieben der Gebietskörperschaft (innerhalb der Gebietskörperschaft)			
2244	Sonstiger Finanzaufwand			
2245	Nicht finanzierungswirksamer Finanzaufwand			
22	Summe Aufwendungen	1.014.800,00		
SA0	Saldo (0) Nettoergebnis (21 - 22)	-874.900,00		
230	Entnahmen von Haushaltsrücklagen	252.000,00		
2301	Entnahmen von Haushaltsrücklagen	252.000,00		
240	Zuweisung an Haushaltsrücklagen	310.000,00		
2401	Zuweisung an Haushaltsrücklagen	310.000,00		
23	Summe Haushaltsrücklagen	-58.000,00		
SA00	Nettoergebnis nach Zuweisung und Entnahmen von Haushaltsrücklagen (Saldo 0 +/- SU23)	-932.900,00		

Öffentliche Ordnung und Sicherheit (Gruppe 1)

MVAG	Mittelverwendungs- und -aufbringungsgruppen (1. und 2. Ebene)	VA 2020 inkl. NVA	VA 2019	RA 2018
211	Erträge aus der operativen Verwaltungstätigkeit	302.100,00		
2111	Erträge aus eigenen Abgaben			
2112	Erträge aus Ertragsanteilen			
2113	Erträge aus Gebühren			
2114	Erträge aus Leistungen	4.800,00		
2115	Erträge aus Besitz und wirtschaftlicher Tätigkeit			
2116	Erträge aus Veräußerung und sonstige Erträge	297.300,00		
2117	Nicht finanzierungswirksame operative Erträge			
212	Erträge aus Transfers	106.700,00		
2121	Transferertrag von Trägern des öffentlichen Rechts	100.000,00		
2122	Transferertrag von Beteiligungen			
2123	Transferertrag von Unternehmen (mit Finanzunternehmen)			
2124	Transferertrag von Haushalten und Organisationen ohne Erwerbscharakter			
2125	Transferertrag vom Ausland			
2126	Investitions- und Tilgungszuschüsse zwischen Unternehmungen und Betrieben der Gebietskörperschaft und der Gebietskörperschaft			
2127	Nicht finanzierungswirksamer Transferertrag	6.700,00		
213	Finanzerträge	0,00		
2131	Erträge aus Zinsen			
2132	Erträge aus Zinsen aus derivativen Finanzinstrumenten ohne Grundgeschäft			
2133	Erträge aus Gewinnentnahmen von marktbestimmten Betrieben			
2134	Sonstige Finanzerträge			
2135	Erträge aus Dividenden/Gewinnausschüttungen			
2136	Sonstige nicht finanzierungswirksame Finanzerträge			
21	Summe Erträge	408.800,00		
221	Personalaufwand	0,00		
2211	Personalaufwand (Bezüge, Nebengeb., Mehrleistungen)			
2212	Gesetzlicher und freiwilliger Sozialaufwand			
2213	Sonstiger Personalaufwand			
2214	Nicht finanzierungswirksamer Personalaufwand			
222	Sachaufwand (ohne Transferaufwand)	288.300,00		
2221	Gebrauchs- und Verbrauchsgüter, Handelswaren	1.100,00		
2222	Verwaltungs- und Betriebsaufwand	22.000,00		

2. Nachtragsvoranschlag 2020

Gemeinde Achau

Ergebnishaushalt Bereichsbudget 1. und 2. Ebene (Anlage 1a)

Öffentliche Ordnung und Sicherheit (Gruppe 1)

MVAG	Mittelverwendungs- und -aufbringungsgruppen (1. und 2. Ebene)	VA 2020 inkl. NVA	VA 2019	RA 2018
2223	Leasing- und Mietaufwand			
2224	Instandhaltung	13.300,00		
2225	Sonstiger Sachaufwand	186.300,00		
2226	Nicht finanzierungswirksamer Sachaufwand	65.600,00		
223	Transferaufwand (laufende Transfers und Kapitaltransfers)	20.800,00		
2231	Transferaufwand an Träger des öffentlichen Rechts			
2232	Transferaufwand an Beteiligungen			
2233	Transferaufwand an Unternehmen (mit Finanzunternehmen)			
2234	Transferaufwand an Haushalte und Organisationen ohne Erwerbscharakter	20.800,00		
2235	Transferaufwand an das Ausland			
2236	Investitions- und Tilgungszuschüsse zwischen Unternehmungen und Betrieben der Gebietskörperschaft und der Gebietskörperschaft			
2237	Nicht finanzierungswirksamer Transferaufwand			
224	Finanzaufwand	1.300,00		
2241	Zinsen aus Finanzschulden, Finanzierungsleasing, Forderungskauf und derivativen Finanzinstrumenten mit Grundgeschäft	1.300,00		
2242	Zinsen und sonstige Aufwendungen aus derivativen Finanzinstrumenten ohne Grundgeschäft			
2243	Gewinnentnahmen von Unternehmungen und marktbestimmten Betrieben der Gebietskörperschaft (innerhalb der Gebietskörperschaft)			
2244	Sonstiger Finanzaufwand			
2245	Nicht finanzierungswirksamer Finanzaufwand			
22	Summe Aufwendungen	310.400,00		
SA0	Saldo (0) Nettoergebnis (21 - 22)	98.400,00		
230	Entnahmen von Haushaltsrücklagen	116.700,00		
2301	Entnahmen von Haushaltsrücklagen	116.700,00		
240	Zuweisung an Haushaltsrücklagen	0,00		
2401	Zuweisung an Haushaltsrücklagen			
23	Summe Haushaltsrücklagen	116.700,00		
SA00	Nettoergebnis nach Zuweisung und Entnahmen von Haushaltsrücklagen (Saldo 0 +/- SU23)	215.100,00		

Unterricht, Erziehung, Sport und Wissenschaft (Gruppe 2)

MVAG	Mittelverwendungs- und -aufbringungsgruppen (1. und 2. Ebene)	VA 2020 inkl. NVA	VA 2019	RA 2018
211	Erträge aus der operativen Verwaltungstätigkeit	103.200,00		
2111	Erträge aus eigenen Abgaben			
2112	Erträge aus Ertragsanteilen			
2113	Erträge aus Gebühren			
2114	Erträge aus Leistungen			
2115	Erträge aus Besitz und wirtschaftlicher Tätigkeit	8.400,00		
2116	Erträge aus Veräußerung und sonstige Erträge	94.800,00		
2117	Nicht finanzierungswirksame operative Erträge			
212	Erträge aus Transfers	6.100,00		
2121	Transferertrag von Trägern des öffentlichen Rechts	4.900,00		
2122	Transferertrag von Beteiligungen			
2123	Transferertrag von Unternehmen (mit Finanzunternehmen)			
2124	Transferertrag von Haushalten und Organisationen ohne Erwerbscharakter			
2125	Transferertrag vom Ausland			
2126	Investitions- und Tilgungszuschüsse zwischen Unternehmungen und Betrieben der Gebietskörperschaft und der Gebietskörperschaft			
2127	Nicht finanzierungswirksamer Transferertrag	1.200,00		
213	Finanzerträge	0,00		
2131	Erträge aus Zinsen			
2132	Erträge aus Zinsen aus derivativen Finanzinstrumenten ohne Grundgeschäft			
2133	Erträge aus Gewinnentnahmen von marktbestimmten Betrieben			
2134	Sonstige Finanzerträge			
2135	Erträge aus Dividenden/Gewinnausschüttungen			
2136	Sonstige nicht finanzierungswirksame Finanzerträge			
21	Summe Erträge	109.300,00		
221	Personalaufwand	157.200,00		
2211	Personalaufwand (Bezüge, Nebengeb., Mehrleistungen)	120.900,00		
2212	Gesetzlicher und freiwilliger Sozialaufwand	32.400,00		
2213	Sonstiger Personalaufwand			
2214	Nicht finanzierungswirksamer Personalaufwand	3.900,00		
222	Sachaufwand (ohne Transferaufwand)	119.100,00		
2221	Gebrauchs- und Verbrauchsgüter, Handelswaren	5.600,00		
2222	Verwaltungs- und Betriebsaufwand	14.800,00		

2. Nachtragsvoranschlag 2020

Gemeinde Achau

Ergebnishaushalt Bereichsbudget 1. und 2. Ebene (Anlage 1a)

Unterricht, Erziehung, Sport und Wissenschaft (Gruppe 2)

MVAG	Mittelverwendungs- und -aufbringungsgruppen (1. und 2. Ebene)	VA 2020 inkl. NVA	VA 2019	RA 2018
2223	Leasing- und Mietaufwand			
2224	Instandhaltung	7.600,00		
2225	Sonstiger Sachaufwand	55.100,00		
2226	Nicht finanzierungswirksamer Sachaufwand	36.000,00		
223	Transferaufwand (laufende Transfers und Kapitaltransfers)	458.600,00		
2231	Transferaufwand an Träger des öffentlichen Rechts	436.700,00		
2232	Transferaufwand an Beteiligungen			
2233	Transferaufwand an Unternehmen (mit Finanzunternehmen)			
2234	Transferaufwand an Haushalte und Organisationen ohne Erwerbscharakter	21.900,00		
2235	Transferaufwand an das Ausland			
2236	Investitions- und Tilgungszuschüsse zwischen Unternehmungen und Betrieben der Gebietskörperschaft und der Gebietskörperschaft			
2237	Nicht finanzierungswirksamer Transferaufwand			
224	Finanzaufwand	0,00		
2241	Zinsen aus Finanzschulden, Finanzierungsleasing, Forderungskauf und derivativen Finanzinstrumenten mit Grundgeschäft			
2242	Zinsen und sonstige Aufwendungen aus derivativen Finanzinstrumenten ohne Grundgeschäft			
2243	Gewinnentnahmen von Unternehmungen und marktbestimmten Betrieben der Gebietskörperschaft (innerhalb der Gebietskörperschaft)			
2244	Sonstiger Finanzaufwand			
2245	Nicht finanzierungswirksamer Finanzaufwand			
22	Summe Aufwendungen	734.900,00		
SA0	Saldo (0) Nettoergebnis (21 - 22)	-625.600,00		
230	Entnahmen von Haushaltsrücklagen	0,00		
2301	Entnahmen von Haushaltsrücklagen			
240	Zuweisung an Haushaltsrücklagen	0,00		
2401	Zuweisung an Haushaltsrücklagen			
23	Summe Haushaltsrücklagen	0,00		
SA00	Nettoergebnis nach Zuweisung und Entnahmen von Haushaltsrücklagen (Saldo 0 +/- SU23)	-625.600,00		

Kunst, Kultur und Kultus (Gruppe 3)

MVAG	Mittelverwendungs- und -aufbringungsgruppen (1. und 2. Ebene)	VA 2020 inkl. NVA	VA 2019	RA 2018
211	Erträge aus der operativen Verwaltungstätigkeit	48.000,00		
2111	Erträge aus eigenen Abgaben			
2112	Erträge aus Ertragsanteilen			
2113	Erträge aus Gebühren			
2114	Erträge aus Leistungen			
2115	Erträge aus Besitz und wirtschaftlicher Tätigkeit			
2116	Erträge aus Veräußerung und sonstige Erträge	48.000,00		
2117	Nicht finanzierungswirksame operative Erträge			
212	Erträge aus Transfers	0,00		
2121	Transferertrag von Trägern des öffentlichen Rechts			
2122	Transferertrag von Beteiligungen			
2123	Transferertrag von Unternehmen (mit Finanzunternehmen)			
2124	Transferertrag von Haushalten und Organisationen ohne Erwerbscharakter			
2125	Transferertrag vom Ausland			
2126	Investitions- und Tilgungszuschüsse zwischen Unternehmungen und Betrieben der Gebietskörperschaft und der Gebietskörperschaft			
2127	Nicht finanzierungswirksamer Transferertrag			
213	Finanzerträge	0,00		
2131	Erträge aus Zinsen			
2132	Erträge aus Zinsen aus derivativen Finanzinstrumenten ohne Grundgeschäft			
2133	Erträge aus Gewinnentnahmen von marktbestimmten Betrieben			
2134	Sonstige Finanzerträge			
2135	Erträge aus Dividenden/Gewinnausschüttungen			
2136	Sonstige nicht finanzierungswirksame Finanzerträge			
21	Summe Erträge	48.000,00		
221	Personalaufwand	0,00		
2211	Personalaufwand (Bezüge, Nebengeb., Mehrleistungen)			
2212	Gesetzlicher und freiwilliger Sozialaufwand			
2213	Sonstiger Personalaufwand			
2214	Nicht finanzierungswirksamer Personalaufwand			
222	Sachaufwand (ohne Transferaufwand)	77.800,00		
2221	Gebrauchs- und Verbrauchsgüter, Handelswaren	1.000,00		
2222	Verwaltungs- und Betriebsaufwand			

2. Nachtragsvoranschlag 2020

Gemeinde Achau

Ergebnishaushalt Bereichsbudget 1. und 2. Ebene (Anlage 1a)

Kunst, Kultur und Kultus (Gruppe 3)

MVAG	Mittelverwendungs- und -aufbringungsgruppen (1. und 2. Ebene)	VA 2020 inkl. NVA	VA 2019	RA 2018
2223	Leasing- und Mietaufwand			
2224	Instandhaltung	1.000,00		
2225	Sonstiger Sachaufwand	61.500,00		
2226	Nicht finanzierungswirksamer Sachaufwand	14.300,00		
223	Transferaufwand (laufende Transfers und Kapitaltransfers)	17.000,00		
2231	Transferaufwand an Träger des öffentlichen Rechts			
2232	Transferaufwand an Beteiligungen			
2233	Transferaufwand an Unternehmen (mit Finanzunternehmen)			
2234	Transferaufwand an Haushalte und Organisationen ohne Erwerbscharakter	17.000,00		
2235	Transferaufwand an das Ausland			
2236	Investitions- und Tilgungszuschüsse zwischen Unternehmungen und Betrieben der Gebietskörperschaft und der Gebietskörperschaft			
2237	Nicht finanzierungswirksamer Transferaufwand			
224	Finanzaufwand	0,00		
2241	Zinsen aus Finanzschulden, Finanzierungsleasing, Forderungskauf und derivativen Finanzinstrumenten mit Grundgeschäft			
2242	Zinsen und sonstige Aufwendungen aus derivativen Finanzinstrumenten ohne Grundgeschäft			
2243	Gewinnentnahmen von Unternehmungen und marktbestimmten Betrieben der Gebietskörperschaft (innerhalb der Gebietskörperschaft)			
2244	Sonstiger Finanzaufwand			
2245	Nicht finanzierungswirksamer Finanzaufwand			
22	Summe Aufwendungen	94.800,00		
SA0	Saldo (0) Nettoergebnis (21 - 22)	-46.800,00		
230	Entnahmen von Haushaltsrücklagen	0,00		
2301	Entnahmen von Haushaltsrücklagen			
240	Zuweisung an Haushaltsrücklagen	0,00		
2401	Zuweisung an Haushaltsrücklagen			
23	Summe Haushaltsrücklagen	0,00		
SA00	Nettoergebnis nach Zuweisung und Entnahmen von Haushaltsrücklagen (Saldo 0 +/- SU23)	-46.800,00		

Soziale Wohlfahrt und Wohnbauförderung (Gruppe 4)

MVAG	Mittelverwendungs- und -aufbringungsgruppen (1. und 2. Ebene)	VA 2020 inkl. NVA	VA 2019	RA 2018
211	Erträge aus der operativen Verwaltungstätigkeit	113.200,00		
2111	Erträge aus eigenen Abgaben			
2112	Erträge aus Ertragsanteilen			
2113	Erträge aus Gebühren			
2114	Erträge aus Leistungen	900,00		
2115	Erträge aus Besitz und wirtschaftlicher Tätigkeit			
2116	Erträge aus Veräußerung und sonstige Erträge	112.300,00		
2117	Nicht finanzierungswirksame operative Erträge			
212	Erträge aus Transfers	20.500,00		
2121	Transferertrag von Trägern des öffentlichen Rechts	20.500,00		
2122	Transferertrag von Beteiligungen			
2123	Transferertrag von Unternehmen (mit Finanzunternehmen)			
2124	Transferertrag von Haushalten und Organisationen ohne Erwerbscharakter			
2125	Transferertrag vom Ausland			
2126	Investitions- und Tilgungszuschüsse zwischen Unternehmungen und Betrieben der Gebietskörperschaft und der Gebietskörperschaft			
2127	Nicht finanzierungswirksamer Transferertrag			
213	Finanzerträge	0,00		
2131	Erträge aus Zinsen			
2132	Erträge aus Zinsen aus derivativen Finanzinstrumenten ohne Grundgeschäft			
2133	Erträge aus Gewinnentnahmen von marktbestimmten Betrieben			
2134	Sonstige Finanzerträge			
2135	Erträge aus Dividenden/Gewinnausschüttungen			
2136	Sonstige nicht finanzierungswirksame Finanzerträge			
21	Summe Erträge	133.700,00		
221	Personalaufwand	0,00		
2211	Personalaufwand (Bezüge, Nebengeb., Mehrleistungen)			
2212	Gesetzlicher und freiwilliger Sozialaufwand			
2213	Sonstiger Personalaufwand			
2214	Nicht finanzierungswirksamer Personalaufwand			
222	Sachaufwand (ohne Transferaufwand)	32.600,00		
2221	Gebrauchs- und Verbrauchsgüter, Handelswaren	1.300,00		
2222	Verwaltungs- und Betriebsaufwand	600,00		

2. Nachtragsvoranschlag 2020

Gemeinde Achau

Ergebnishaushalt Bereichsbudget 1. und 2. Ebene (Anlage 1a)

Soziale Wohlfahrt und Wohnbauförderung (Gruppe 4)

MVAG	Mittelverwendungs- und -aufbringungsgruppen (1. und 2. Ebene)	VA 2020 inkl. NVA	VA 2019	RA 2018
2223	Leasing- und Mietaufwand	4.300,00		
2224	Instandhaltung			
2225	Sonstiger Sachaufwand	26.000,00		
2226	Nicht finanzierungswirksamer Sachaufwand	400,00		
223	Transferaufwand (laufende Transfers und Kapitaltransfers)	299.600,00		
2231	Transferaufwand an Träger des öffentlichen Rechts	279.100,00		
2232	Transferaufwand an Beteiligungen			
2233	Transferaufwand an Unternehmen (mit Finanzunternehmen)			
2234	Transferaufwand an Haushalte und Organisationen ohne Erwerbscharakter	20.500,00		
2235	Transferaufwand an das Ausland			
2236	Investitions- und Tilgungszuschüsse zwischen Unternehmungen und Betrieben der Gebietskörperschaft und der Gebietskörperschaft			
2237	Nicht finanzierungswirksamer Transferaufwand			
224	Finanzaufwand	0,00		
2241	Zinsen aus Finanzschulden, Finanzierungsleasing, Forderungskauf und derivativen Finanzinstrumenten mit Grundgeschäft			
2242	Zinsen und sonstige Aufwendungen aus derivativen Finanzinstrumenten ohne Grundgeschäft			
2243	Gewinnentnahmen von Unternehmungen und marktbestimmten Betrieben der Gebietskörperschaft (innerhalb der Gebietskörperschaft)			
2244	Sonstiger Finanzaufwand			
2245	Nicht finanzierungswirksamer Finanzaufwand			
22	Summe Aufwendungen	332.200,00		
SA0	Saldo (0) Nettoergebnis (21 - 22)	-198.500,00		
230	Entnahmen von Haushaltsrücklagen	0,00		
2301	Entnahmen von Haushaltsrücklagen			
240	Zuweisung an Haushaltsrücklagen	0,00		
2401	Zuweisung an Haushaltsrücklagen			
23	Summe Haushaltsrücklagen	0,00		
SA00	Nettoergebnis nach Zuweisung und Entnahmen von Haushaltsrücklagen (Saldo 0 +/- SU23)	-198.500,00		

Gesundheit (Gruppe 5)

MVAG	Mittelverwendungs- und -aufbringungsgruppen (1. und 2. Ebene)	VA 2020 inkl. NVA	VA 2019	RA 2018
211	Erträge aus der operativen Verwaltungstätigkeit	0,00		
2111	Erträge aus eigenen Abgaben			
2112	Erträge aus Ertragsanteilen			
2113	Erträge aus Gebühren			
2114	Erträge aus Leistungen			
2115	Erträge aus Besitz und wirtschaftlicher Tätigkeit			
2116	Erträge aus Veräußerung und sonstige Erträge			
2117	Nicht finanzierungswirksame operative Erträge			
212	Erträge aus Transfers	0,00		
2121	Transferertrag von Trägern des öffentlichen Rechts			
2122	Transferertrag von Beteiligungen			
2123	Transferertrag von Unternehmen (mit Finanzunternehmen)			
2124	Transferertrag von Haushalten und Organisationen ohne Erwerbscharakter			
2125	Transferertrag vom Ausland			
2126	Investitions- und Tilgungszuschüsse zwischen Unternehmungen und Betrieben der Gebietskörperschaft und der Gebietskörperschaft			
2127	Nicht finanzierungswirksamer Transferertrag			
213	Finanzerträge	0,00		
2131	Erträge aus Zinsen			
2132	Erträge aus Zinsen aus derivativen Finanzinstrumenten ohne Grundgeschäft			
2133	Erträge aus Gewinnentnahmen von marktbestimmten Betrieben			
2134	Sonstige Finanzerträge			
2135	Erträge aus Dividenden/Gewinnausschüttungen			
2136	Sonstige nicht finanzierungswirksame Finanzerträge			
21	Summe Erträge	0,00		
221	Personalaufwand	0,00		
2211	Personalaufwand (Bezüge, Nebengeb., Mehrleistungen)			
2212	Gesetzlicher und freiwilliger Sozialaufwand			
2213	Sonstiger Personalaufwand			
2214	Nicht finanzierungswirksamer Personalaufwand			
222	Sachaufwand (ohne Transferaufwand)	30.100,00		
2221	Gebrauchs- und Verbrauchsgüter, Handelswaren			
2222	Verwaltungs- und Betriebsaufwand			

2. Nachtragsvoranschlag 2020

Gemeinde Achau

Ergebnishaushalt Bereichsbudget 1. und 2. Ebene (Anlage 1a)

Gesundheit (Gruppe 5)

MVAG	Mittelverwendungs- und -aufbringungsgruppen (1. und 2. Ebene)	VA 2020 inkl. NVA	VA 2019	RA 2018
2223	Leasing- und Mietaufwand			
2224	Instandhaltung			
2225	Sonstiger Sachaufwand	30.100,00		
2226	Nicht finanzierungswirksamer Sachaufwand			
223	Transferaufwand (laufende Transfers und Kapitaltransfers)	424.600,00		
2231	Transferaufwand an Träger des öffentlichen Rechts	411.100,00		
2232	Transferaufwand an Beteiligungen			
2233	Transferaufwand an Unternehmen (mit Finanzunternehmen)			
2234	Transferaufwand an Haushalte und Organisationen ohne Erwerbscharakter	13.500,00		
2235	Transferaufwand an das Ausland			
2236	Investitions- und Tilgungszuschüsse zwischen Unternehmungen und Betrieben der Gebietskörperschaft und der Gebietskörperschaft			
2237	Nicht finanzierungswirksamer Transferaufwand			
224	Finanzaufwand	0,00		
2241	Zinsen aus Finanzschulden, Finanzierungsleasing, Forderungskauf und derivativen Finanzinstrumenten mit Grundgeschäft			
2242	Zinsen und sonstige Aufwendungen aus derivativen Finanzinstrumenten ohne Grundgeschäft			
2243	Gewinnentnahmen von Unternehmungen und marktbestimmten Betrieben der Gebietskörperschaft (innerhalb der Gebietskörperschaft)			
2244	Sonstiger Finanzaufwand			
2245	Nicht finanzierungswirksamer Finanzaufwand			
22	Summe Aufwendungen	454.700,00		
SA0	Saldo (0) Nettoergebnis (21 - 22)	-454.700,00		
230	Entnahmen von Haushaltsrücklagen	0,00		
2301	Entnahmen von Haushaltsrücklagen			
240	Zuweisung an Haushaltsrücklagen	0,00		
2401	Zuweisung an Haushaltsrücklagen			
23	Summe Haushaltsrücklagen	0,00		
SA00	Nettoergebnis nach Zuweisung und Entnahmen von Haushaltsrücklagen (Saldo 0 +/- SU23)	-454.700,00		

Straßen- und Wasserbau, Verkehr (Gruppe 6)

MVAG	Mittelverwendungs- und -aufbringungsgruppen (1. und 2. Ebene)	VA 2020 inkl. NVA	VA 2019	RA 2018
211	Erträge aus der operativen Verwaltungstätigkeit	379.100,00		
2111	Erträge aus eigenen Abgaben			
2112	Erträge aus Ertragsanteilen			
2113	Erträge aus Gebühren			
2114	Erträge aus Leistungen			
2115	Erträge aus Besitz und wirtschaftlicher Tätigkeit			
2116	Erträge aus Veräußerung und sonstige Erträge	379.100,00		
2117	Nicht finanzierungswirksame operative Erträge			
212	Erträge aus Transfers	106.500,00		
2121	Transferertrag von Trägern des öffentlichen Rechts	100.000,00		
2122	Transferertrag von Beteiligungen			
2123	Transferertrag von Unternehmen (mit Finanzunternehmen)			
2124	Transferertrag von Haushalten und Organisationen ohne Erwerbscharakter	4.000,00		
2125	Transferertrag vom Ausland			
2126	Investitions- und Tilgungszuschüsse zwischen Unternehmungen und Betrieben der Gebietskörperschaft und der Gebietskörperschaft			
2127	Nicht finanzierungswirksamer Transferertrag	2.500,00		
213	Finanzerträge	0,00		
2131	Erträge aus Zinsen			
2132	Erträge aus Zinsen aus derivativen Finanzinstrumenten ohne Grundgeschäft			
2133	Erträge aus Gewinnentnahmen von marktbestimmten Betrieben			
2134	Sonstige Finanzerträge			
2135	Erträge aus Dividenden/Gewinnausschüttungen			
2136	Sonstige nicht finanzierungswirksame Finanzerträge			
21	Summe Erträge	485.600,00		
221	Personalaufwand	0,00		
2211	Personalaufwand (Bezüge, Nebengeb., Mehrleistungen)			
2212	Gesetzlicher und freiwilliger Sozialaufwand			
2213	Sonstiger Personalaufwand			
2214	Nicht finanzierungswirksamer Personalaufwand			
222	Sachaufwand (ohne Transferaufwand)	624.900,00		
2221	Gebrauchs- und Verbrauchsgüter, Handelswaren	3.700,00		
2222	Verwaltungs- und Betriebsaufwand	5.400,00		

2. Nachtragsvoranschlag 2020

Gemeinde Achau

Ergebnishaushalt Bereichsbudget 1. und 2. Ebene (Anlage 1a)

Straßen- und Wasserbau, Verkehr (Gruppe 6)

MVAG	Mittelverwendungs- und -aufbringungsgruppen (1. und 2. Ebene)	VA 2020 inkl. NVA	VA 2019	RA 2018
2223	Leasing- und Mietaufwand			
2224	Instandhaltung	127.800,00		
2225	Sonstiger Sachaufwand	373.600,00		
2226	Nicht finanzierungswirksamer Sachaufwand	114.400,00		
223	Transferaufwand (laufende Transfers und Kapitaltransfers)	12.600,00		
2231	Transferaufwand an Träger des öffentlichen Rechts	12.600,00		
2232	Transferaufwand an Beteiligungen			
2233	Transferaufwand an Unternehmen (mit Finanzunternehmen)			
2234	Transferaufwand an Haushalte und Organisationen ohne Erwerbscharakter			
2235	Transferaufwand an das Ausland			
2236	Investitions- und Tilgungszuschüsse zwischen Unternehmungen und Betrieben der Gebietskörperschaft und der Gebietskörperschaft			
2237	Nicht finanzierungswirksamer Transferaufwand			
224	Finanzaufwand	0,00		
2241	Zinsen aus Finanzschulden, Finanzierungsleasing, Forderungskauf und derivativen Finanzinstrumenten mit Grundgeschäft			
2242	Zinsen und sonstige Aufwendungen aus derivativen Finanzinstrumenten ohne Grundgeschäft			
2243	Gewinnentnahmen von Unternehmungen und marktbestimmten Betrieben der Gebietskörperschaft (innerhalb der Gebietskörperschaft)			
2244	Sonstiger Finanzaufwand			
2245	Nicht finanzierungswirksamer Finanzaufwand			
22	Summe Aufwendungen	637.500,00		
SA0	Saldo (0) Nettoergebnis (21 - 22)	-151.900,00		
230	Entnahmen von Haushaltsrücklagen	0,00		
2301	Entnahmen von Haushaltsrücklagen			
240	Zuweisung an Haushaltsrücklagen	0,00		
2401	Zuweisung an Haushaltsrücklagen			
23	Summe Haushaltsrücklagen	0,00		
SA00	Nettoergebnis nach Zuweisung und Entnahmen von Haushaltsrücklagen (Saldo 0 +/- SU23)	-151.900,00		

Wirtschaftsförderung (Gruppe 7)

MVAG	Mittelverwendungs- und -aufbringungsgruppen (1. und 2. Ebene)	VA 2020 inkl. NVA	VA 2019	RA 2018
211	Erträge aus der operativen Verwaltungstätigkeit	7.500,00		
2111	Erträge aus eigenen Abgaben			
2112	Erträge aus Ertragsanteilen			
2113	Erträge aus Gebühren			
2114	Erträge aus Leistungen			
2115	Erträge aus Besitz und wirtschaftlicher Tätigkeit			
2116	Erträge aus Veräußerung und sonstige Erträge	7.500,00		
2117	Nicht finanzierungswirksame operative Erträge			
212	Erträge aus Transfers	1.200,00		
2121	Transferertrag von Trägern des öffentlichen Rechts	1.200,00		
2122	Transferertrag von Beteiligungen			
2123	Transferertrag von Unternehmen (mit Finanzunternehmen)			
2124	Transferertrag von Haushalten und Organisationen ohne Erwerbscharakter			
2125	Transferertrag vom Ausland			
2126	Investitions- und Tilgungszuschüsse zwischen Unternehmungen und Betrieben der Gebietskörperschaft und der Gebietskörperschaft			
2127	Nicht finanzierungswirksamer Transferertrag			
213	Finanzerträge	0,00		
2131	Erträge aus Zinsen			
2132	Erträge aus Zinsen aus derivativen Finanzinstrumenten ohne Grundgeschäft			
2133	Erträge aus Gewinnentnahmen von marktbestimmten Betrieben			
2134	Sonstige Finanzerträge			
2135	Erträge aus Dividenden/Gewinnausschüttungen			
2136	Sonstige nicht finanzierungswirksame Finanzerträge			
21	Summe Erträge	8.700,00		
221	Personalaufwand	0,00		
2211	Personalaufwand (Bezüge, Nebengeb., Mehrleistungen)			
2212	Gesetzlicher und freiwilliger Sozialaufwand			
2213	Sonstiger Personalaufwand			
2214	Nicht finanzierungswirksamer Personalaufwand			
222	Sachaufwand (ohne Transferaufwand)	89.200,00		
2221	Gebrauchs- und Verbrauchsgüter, Handelswaren			
2222	Verwaltungs- und Betriebsaufwand			

2. Nachtragsvoranschlag 2020

Gemeinde Achau

Ergebnishaushalt Bereichsbudget 1. und 2. Ebene (Anlage 1a)

Wirtschaftsförderung (Gruppe 7)

MVAG	Mittelverwendungs- und -aufbringungsgruppen (1. und 2. Ebene)	VA 2020 inkl. NVA	VA 2019	RA 2018
2223	Leasing- und Mietaufwand			
2224	Instandhaltung	5.000,00		
2225	Sonstiger Sachaufwand	7.500,00		
2226	Nicht finanzierungswirksamer Sachaufwand	76.700,00		
223	Transferaufwand (laufende Transfers und Kapitaltransfers)	5.000,00		
2231	Transferaufwand an Träger des öffentlichen Rechts			
2232	Transferaufwand an Beteiligungen			
2233	Transferaufwand an Unternehmen (mit Finanzunternehmen)	5.000,00		
2234	Transferaufwand an Haushalte und Organisationen ohne Erwerbscharakter			
2235	Transferaufwand an das Ausland			
2236	Investitions- und Tilgungszuschüsse zwischen Unternehmungen und Betrieben der Gebietskörperschaft und der Gebietskörperschaft			
2237	Nicht finanzierungswirksamer Transferaufwand			
224	Finanzaufwand	0,00		
2241	Zinsen aus Finanzschulden, Finanzierungsleasing, Forderungskauf und derivativen Finanzinstrumenten mit Grundgeschäft			
2242	Zinsen und sonstige Aufwendungen aus derivativen Finanzinstrumenten ohne Grundgeschäft			
2243	Gewinnentnahmen von Unternehmungen und marktbestimmten Betrieben der Gebietskörperschaft (innerhalb der Gebietskörperschaft)			
2244	Sonstiger Finanzaufwand			
2245	Nicht finanzierungswirksamer Finanzaufwand			
22	Summe Aufwendungen	94.200,00		
SA0	Saldo (0) Nettoergebnis (21 - 22)	-85.500,00		
230	Entnahmen von Haushaltsrücklagen	0,00		
2301	Entnahmen von Haushaltsrücklagen			
240	Zuweisung an Haushaltsrücklagen	0,00		
2401	Zuweisung an Haushaltsrücklagen			
23	Summe Haushaltsrücklagen	0,00		
SA00	Nettoergebnis nach Zuweisung und Entnahmen von Haushaltsrücklagen (Saldo 0 +/- SU23)	-85.500,00		

Dienstleistungen (Gruppe 8)

MVAG	Mittelverwendungs- und -aufbringungsgruppen (1. und 2. Ebene)	VA 2020 inkl. NVA	VA 2019	RA 2018
211	Erträge aus der operativen Verwaltungstätigkeit	3.759.500,00		
2111	Erträge aus eigenen Abgaben			
2112	Erträge aus Ertragsanteilen			
2113	Erträge aus Gebühren	814.700,00		
2114	Erträge aus Leistungen	19.500,00		
2115	Erträge aus Besitz und wirtschaftlicher Tätigkeit	443.700,00		
2116	Erträge aus Veräußerung und sonstige Erträge	2.461.000,00		
2117	Nicht finanzierungswirksame operative Erträge	20.600,00		
212	Erträge aus Transfers	94.200,00		
2121	Transferertrag von Trägern des öffentlichen Rechts	81.000,00		
2122	Transferertrag von Beteiligungen			
2123	Transferertrag von Unternehmen (mit Finanzunternehmen)			
2124	Transferertrag von Haushalten und Organisationen ohne Erwerbscharakter			
2125	Transferertrag vom Ausland			
2126	Investitions- und Tilgungszuschüsse zwischen Unternehmungen und Betrieben der Gebietskörperschaft und der Gebietskörperschaft			
2127	Nicht finanzierungswirksamer Transferertrag	13.200,00		
213	Finanzerträge	0,00		
2131	Erträge aus Zinsen			
2132	Erträge aus Zinsen aus derivativen Finanzinstrumenten ohne Grundgeschäft			
2133	Erträge aus Gewinnentnahmen von marktbestimmten Betrieben			
2134	Sonstige Finanzerträge			
2135	Erträge aus Dividenden/Gewinnausschüttungen			
2136	Sonstige nicht finanzierungswirksame Finanzerträge			
21	Summe Erträge	3.853.700,00		
221	Personalaufwand	119.500,00		
2211	Personalaufwand (Bezüge, Nebengeb., Mehrleistungen)	90.000,00		
2212	Gesetzlicher und freiwilliger Sozialaufwand	23.300,00		
2213	Sonstiger Personalaufwand			
2214	Nicht finanzierungswirksamer Personalaufwand	6.200,00		
222	Sachaufwand (ohne Transferaufwand)	3.582.900,00		
2221	Gebrauchs- und Verbrauchsgüter, Handelswaren	166.800,00		
2222	Verwaltungs- und Betriebsaufwand	49.900,00		

2. Nachtragsvoranschlag 2020

Gemeinde Achau

Ergebnishaushalt Bereichsbudget 1. und 2. Ebene (Anlage 1a)

Dienstleistungen (Gruppe 8)

MVAG	Mittelverwendungs- und -aufbringungsgruppen (1. und 2. Ebene)	VA 2020 inkl. NVA	VA 2019	RA 2018
2223	Leasing- und Mietaufwand	55.700,00		
2224	Instandhaltung	132.400,00		
2225	Sonstiger Sachaufwand	2.904.600,00		
2226	Nicht finanzierungswirksamer Sachaufwand	273.500,00		
223	Transferaufwand (laufende Transfers und Kapitaltransfers)	7.500,00		
2231	Transferaufwand an Träger des öffentlichen Rechts	7.500,00		
2232	Transferaufwand an Beteiligungen			
2233	Transferaufwand an Unternehmen (mit Finanzunternehmen)			
2234	Transferaufwand an Haushalte und Organisationen ohne Erwerbscharakter			
2235	Transferaufwand an das Ausland			
2236	Investitions- und Tilgungszuschüsse zwischen Unternehmungen und Betrieben der Gebietskörperschaft und der Gebietskörperschaft			
2237	Nicht finanzierungswirksamer Transferaufwand			
224	Finanzaufwand	126.200,00		
2241	Zinsen aus Finanzschulden, Finanzierungsleasing, Forderungskauf und derivativen Finanzinstrumenten mit Grundgeschäft	125.900,00		
2242	Zinsen und sonstige Aufwendungen aus derivativen Finanzinstrumenten ohne Grundgeschäft			
2243	Gewinnentnahmen von Unternehmungen und marktbestimmten Betrieben der Gebietskörperschaft (innerhalb der Gebietskörperschaft)			
2244	Sonstiger Finanzaufwand	300,00		
2245	Nicht finanzierungswirksamer Finanzaufwand			
22	Summe Aufwendungen	3.836.100,00		
SA0	Saldo (0) Nettoergebnis (21 - 22)	17.600,00		
230	Entnahmen von Haushaltsrücklagen	139.800,00		
2301	Entnahmen von Haushaltsrücklagen	139.800,00		
240	Zuweisung an Haushaltsrücklagen	24.300,00		
2401	Zuweisung an Haushaltsrücklagen	24.300,00		
23	Summe Haushaltsrücklagen	115.500,00		
SA00	Nettoergebnis nach Zuweisung und Entnahmen von Haushaltsrücklagen (Saldo 0 +/- SU23)	133.100,00		

Finanzwirtschaft (Gruppe 9)

MVAG	Mittelverwendungs- und -aufbringungsgruppen (1. und 2. Ebene)	VA 2020 inkl. NVA	VA 2019	RA 2018
211	Erträge aus der operativen Verwaltungstätigkeit	2.419.300,00		
2111	Erträge aus eigenen Abgaben	1.326.200,00		
2112	Erträge aus Ertragsanteilen	1.078.000,00		
2113	Erträge aus Gebühren			
2114	Erträge aus Leistungen	400,00		
2115	Erträge aus Besitz und wirtschaftlicher Tätigkeit			
2116	Erträge aus Veräußerung und sonstige Erträge	14.700,00		
2117	Nicht finanzierungswirksame operative Erträge			
212	Erträge aus Transfers	17.000,00		
2121	Transferertrag von Trägern des öffentlichen Rechts	17.000,00		
2122	Transferertrag von Beteiligungen			
2123	Transferertrag von Unternehmen (mit Finanzunternehmen)			
2124	Transferertrag von Haushalten und Organisationen ohne Erwerbscharakter			
2125	Transferertrag vom Ausland			
2126	Investitions- und Tilgungszuschüsse zwischen Unternehmungen und Betrieben der Gebietskörperschaft und der Gebietskörperschaft			
2127	Nicht finanzierungswirksamer Transferertrag			
213	Finanzerträge	300,00		
2131	Erträge aus Zinsen	300,00		
2132	Erträge aus Zinsen aus derivativen Finanzinstrumenten ohne Grundgeschäft			
2133	Erträge aus Gewinnentnahmen von marktbestimmten Betrieben			
2134	Sonstige Finanzerträge			
2135	Erträge aus Dividenden/Gewinnausschüttungen			
2136	Sonstige nicht finanzierungswirksame Finanzerträge			
21	Summe Erträge	2.436.600,00		
221	Personalaufwand	0,00		
2211	Personalaufwand (Bezüge, Nebengeb., Mehrleistungen)			
2212	Gesetzlicher und freiwilliger Sozialaufwand			
2213	Sonstiger Personalaufwand			
2214	Nicht finanzierungswirksamer Personalaufwand			
222	Sachaufwand (ohne Transferaufwand)	21.600,00		
2221	Gebrauchs- und Verbrauchsgüter, Handelswaren			
2222	Verwaltungs- und Betriebsaufwand	19.000,00		

2. Nachtragsvoranschlag 2020

Gemeinde Achau

Ergebnishaushalt Bereichsbudget 1. und 2. Ebene (Anlage 1a)

Finanzwirtschaft (Gruppe 9)

MVAG	Mittelverwendungs- und -aufbringungsgruppen (1. und 2. Ebene)	VA 2020 inkl. NVA	VA 2019	RA 2018
2223	Leasing- und Mietaufwand			
2224	Instandhaltung			
2225	Sonstiger Sachaufwand	2.600,00		
2226	Nicht finanzierungswirksamer Sachaufwand			
223	Transferaufwand (laufende Transfers und Kapitaltransfers)	0,00		
2231	Transferaufwand an Träger des öffentlichen Rechts			
2232	Transferaufwand an Beteiligungen			
2233	Transferaufwand an Unternehmen (mit Finanzunternehmen)			
2234	Transferaufwand an Haushalte und Organisationen ohne Erwerbscharakter			
2235	Transferaufwand an das Ausland			
2236	Investitions- und Tilgungszuschüsse zwischen Unternehmungen und Betrieben der Gebietskörperschaft und der Gebietskörperschaft			
2237	Nicht finanzierungswirksamer Transferaufwand			
224	Finanzaufwand	3.500,00		
2241	Zinsen aus Finanzschulden, Finanzierungsleasing, Forderungskauf und derivativen Finanzinstrumenten mit Grundgeschäft			
2242	Zinsen und sonstige Aufwendungen aus derivativen Finanzinstrumenten ohne Grundgeschäft			
2243	Gewinnentnahmen von Unternehmungen und marktbestimmten Betrieben der Gebietskörperschaft (innerhalb der Gebietskörperschaft)			
2244	Sonstiger Finanzaufwand	3.500,00		
2245	Nicht finanzierungswirksamer Finanzaufwand			
22	Summe Aufwendungen	25.100,00		
SA0	Saldo (0) Nettoergebnis (21 - 22)	2.411.500,00		
230	Entnahmen von Haushaltsrücklagen	0,00		
2301	Entnahmen von Haushaltsrücklagen			
240	Zuweisung an Haushaltsrücklagen	0,00		
2401	Zuweisung an Haushaltsrücklagen			
23	Summe Haushaltsrücklagen	0,00		
SA00	Nettoergebnis nach Zuweisung und Entnahmen von Haushaltsrücklagen (Saldo 0 +/- SU23)	2.411.500,00		

2. Nachtragsvoranschlag 2020

Gemeinde Achau

Finanzierungshaushalt Gesamt 1. Ebene (Anlage 1b) - interne Vergütungen enthalten

MVAG	Mittelverwendungs- und -aufbringungsgruppen (1. Ebene)	VA 2020 inkl. NVA	VA 2019	RA 2018
OPERATIVE GEBARUNG				
311	Einzahlungen aus der operativen Verwaltungstätigkeit	7.025.400,00		
312	Einzahlungen aus Transfers (ohne Kapitaltransfers)	328.600,00		
313	Einzahlungen aus Finanzerträgen	300,00		
31	Summe Einzahlungen operative Gebarung	7.354.300,00		
321	Auszahlungen aus Personalaufwand	819.300,00		
322	Auszahlungen aus Sachaufwand (ohne Transferaufwand)	4.640.900,00		
323	Auszahlungen aus Transfers (ohne Kapitaltransfers)	1.270.900,00		
324	Auszahlungen aus Finanzaufwand	131.000,00		
32	Summe Auszahlungen operative Gebarung	6.862.100,00		
SA1	Saldo (1) Geldfluss aus der Operativen Gebarung (31 – 32)	492.200,00		
INVESTIVE GEBARUNG				
331	Einzahlungen aus der Investitionstätigkeit	300.000,00		
332	Einzahlungen aus der Rückzahlung von Darlehen sowie gewährten Vorschüssen			
333	Einzahlungen aus Kapitaltransfers	314.300,00		
33	Summe Einzahlungen investive Gebarung	614.300,00		
341	Auszahlungen aus der Investitionstätigkeit	4.777.500,00		
342	Auszahlungen von gewährten Darlehen sowie gewährten Vorschüssen			
343	Auszahlungen aus Kapitaltransfers			
34	Summe Auszahlungen investive Gebarung	4.777.500,00		
SA2	Saldo (2) Geldfluss aus der Investiven Gebarung (33 – 34)	-4.163.200,00		
SA3	Saldo (3) Nettofinanzierungssaldo (Saldo 1 + Saldo 2)	-3.671.000,00		

2. Nachtragsvoranschlag 2020

Gemeinde Achau

Finanzierungshaushalt Gesamt 1. Ebene (Anlage 1b) - interne Vergütungen enthalten

MVAG	Mittelverwendungs- und -aufbringungsgruppen (1. Ebene)	VA 2020 inkl. NVA	VA 2019	RA 2018
FINANZIERUNGSTÄTIGKEIT				
351	Einzahlungen aus der Aufnahme von Finanzschulden	2.650.000,00		
353	Einzahlungen infolge eines Kapitaltausch bei derivativen Finanzinstrumenten mit Grundgeschäft			
355	Einzahlungen aus dem Abgang von Finanzinstrumenten			
35	Summe Einzahlungen aus der Finanzierungstätigkeit	2.650.000,00		
361	Auszahlungen aus der Tilgung von Finanzschulden	401.700,00		
363	Auszahlungen infolge eines Kapitaltausch bei derivativen Finanzinstrumenten mit Grundgeschäft			
365	Auszahlungen für den Erwerb von Finanzinstrumenten			
36	Summe Auszahlungen aus der Finanzierungstätigkeit	401.700,00		
SA4	Saldo (4) Geldfluss aus der Finanzierungstätigkeit (35 – 36)	2.248.300,00		
SA5	Saldo (5) Geldfluss aus der voranschlagswirksamen Gebarung (Saldo 3 + Saldo 4)	-1.422.700,00		

MVAG	Mittelverwendungs- und aufbringungsgruppen (1. und 2. Ebene)	VA 2020 inkl. NVA	VA 2019	RA 2018
311	Einzahlungen aus der operativen Verwaltungstätigkeit	7.025.400,00		
3111	Einzahlungen aus eigenen Abgaben	1.400.400,00		
3112	Einzahlungen aus Ertragsanteilen	1.078.000,00		
3113	Einzahlungen aus Gebühren	814.700,00		
3114	Einzahlungen aus Leistungen	157.800,00		
3115	Einzahlungen aus Besitz und wirtschaftlicher Tätigkeit	457.600,00		
3116	Einzahlungen aus Veräußerung von geringwertigen Wirtschaftsgütern (GWG) und sonstige Einzahlungen	3.116.900,00		
312	Einzahlungen aus Transfers (ohne Kapitaltransfers)	328.600,00		
3121	Transferzahlungen von Trägern des öffentlichen Rechts	324.600,00		
3122	Transferzahlungen von Beteiligungen			
3123	Transferzahlungen von Unternehmen (inkl. Finanzunternehmen)			
3124	Transferzahlungen von Haushalte und Organisationen ohne Erwerbscharakter	4.000,00		
3125	Transferzahlungen vom Ausland			
3126	Investitions- und Tilgungszuschüsse zwischen Unternehmungen und Betrieben der Gebietskörperschaft und der Gebietskörperschaft			
313	Einzahlungen aus Finanzerträgen	300,00		
3131	Einzahlungen aus Zinserträgen	300,00		
3133	Einzahlungen aus Gewinnentnahmen von marktbestimmten Betrieben			
3134	Sonstige Einzahlungen aus Finanzerträgen			
3135	Einzahlungen aus Dividenden/Gewinnausschüttungen			
31	Summe Einzahlungen operative Gebarung	7.354.300,00		
321	Auszahlungen aus Personalaufwand	819.300,00		
3211	Auszahlungen für Personalaufwand Bezüge, Nebengebühren, und Mehrleistungsvergütungen)	655.900,00		
3212	Auszahlungen für gesetzliche und freiwillige Sozialaufwendungen	163.400,00		
3213	Auszahlungen aus sonstigem Personalaufwand			
322	Auszahlungen aus Sachaufwand (ohne Transferaufwand)	4.640.900,00		
3221	Auszahlungen für Gebrauchs- und Verbrauchsgüter, Handelswaren	229.600,00		
3222	Auszahlungen für Verwaltungs- und Betriebsaufwand	145.800,00		
3223	Auszahlungen für Leasing- und Mietaufwand	97.100,00		
3224	Auszahlungen für Instandhaltung	340.700,00		
3225	Sonstige Auszahlungen aus Sachaufwand	3.827.700,00		
323	Auszahlungen aus Transfers (ohne Kapitaltransfers)	1.270.900,00		
3231	Transferzahlungen an Träger des öffentlichen Rechts	1.158.500,00		
3232	Transferzahlungen an Beteiligungen			
3233	Transferzahlungen an Unternehmen (inkl. Finanzunternehmen)	5.000,00		
3234	Transferzahlungen an Haushalte und Organisationen ohne Erwerbscharakter	107.400,00		

2. Nachtragsvoranschlag 2020

Gemeinde Achau

Finanzierungshaushalt Gesamt 1. und 2. Ebene (Anlage 1b) - interne Vergütungen enthalten

MVAG	Mittelverwendungs- und aufbringungsgruppen (1. und 2. Ebene)	VA 2020 inkl. NVA	VA 2019	RA 2018
3235	Transferzahlungen an das Ausland			
3236	Investitions- und Tilgungszuschüsse zwischen Unternehmungen und Betrieben der Gebietskörperschaft und der Gebietskörperschaft			
324	Auszahlungen aus Finanzaufwand	131.000,00		
3241	Auszahlungen für Zinsaufwand, für Finanzierungsleasing, für Forderungskauf, für Finanzschulden und derivative Finanzinstrumente m	127.200,00		
3242	Auszahlungen für Zinsen aus derivativen Finanzinstrumenten ohne Grundgeschäft			
3243	Auszahlung aus Gewinnentnahmen von marktbestimmten Betrieben			
3244	Sonstige Auszahlungen aus Finanzaufwendungen	3.800,00		
32	Summe Auszahlungen operative Gebarung	6.862.100,00		
SA1	Saldo (1) Geldfluss aus der Operativen Gebarung (31 – 32)	492.200,00		
331	Einzahlungen aus der Investitionstätigkeit	300.000,00		
3311	Einzahlungen aus der Veräußerung von immateriellem Vermögen			
3312	Einzahlungen aus der Veräußerung von Grundstücken und Grundstückseinrichtungen	300.000,00		
3313	Einzahlungen aus der Veräußerung von Gebäuden und Bauten			
3314	Einzahlungen aus der Veräußerung von technischen Anlagen, Fahrzeuge und Maschinen			
3315	Einzahlungen aus der Veräußerung von Amts-, Betriebs- und Geschäftsausstattung			
3316	Einzahlungen aus der Veräußerung von Kulturgütern			
3317	Einzahlungen aus der Veräußerung von Beteiligungen			
332	Einzahlungen aus der Rückzahlung von Darlehen sowie gewährten Vorschüssen	0,00		
3321	Einzahlungen aus Darlehen an Träger des öffentlichen Rechts			
3322	Einzahlungen aus Darlehen an Beteiligungen			
3323	Einzahlungen aus Darlehen an Unternehmen und Haushalte			
3325	Einzahlungen aus Vorschüssen und Anzahlungen			
333	Einzahlungen aus Kapitaltransfers	314.300,00		
3331	Kapitaltransferzahlungen von Trägern des öffentlichen Rechts	89.300,00		
3332	Kapitaltransferzahlungen von Beteiligungen			
3333	Kapitaltransferzahlungen von Unternehmen			
3334	Kapitaltransferzahlungen von Haushalten und Organisationen ohne Erwerbscharakter	225.000,00		
3335	Kapitaltransferzahlungen vom Ausland			
33	Summe Einzahlungen investive Gebarung	614.300,00		
341	Auszahlungen aus der Investitionstätigkeit	4.777.500,00		
3411	Auszahlungen für den Erwerb von immateriellem Vermögen	15.000,00		
3412	Auszahlungen für den Erwerb von Grundstücken und Grundstückseinrichtungen	1.876.300,00		
3413	Auszahlungen für den Erwerb von Gebäuden und Bauten	2.387.700,00		
3414	Auszahlungen für den Erwerb von technischen Anlagen, Fahrzeuge und Maschinen	9.200,00		

2. Nachtragsvoranschlag 2020

Gemeinde Achau

Finanzierungshaushalt Gesamt 1. und 2. Ebene (Anlage 1b) - interne Vergütungen enthalten

MVAG	Mittelverwendungs- und aufbringungsgruppen (1. und 2. Ebene)	VA 2020 inkl. NVA	VA 2019	RA 2018
3415	Auszahlungen für den Erwerb von Amts-, Betriebs- und Geschäftsausstattung	139.300,00		
3416	Auszahlungen für den Erwerb von Kulturgütern	350.000,00		
3417	Auszahlungen für den Erwerb von Beteiligungen			
342	Auszahlungen von gewährten Darlehen sowie gewährten Vorschüssen	0,00		
3421	Auszahlung von Darlehen an Träger des öffentlichen Rechts			
3422	Auszahlung von Darlehen an Beteiligungen			
3423	Auszahlung von Darlehen an Unternehmen und Haushalte			
3425	Auszahlungen von Vorschüssen und Anzahlungen			
343	Auszahlungen aus Kapitaltransfers	0,00		
3431	Kapitaltransferzahlungen an Träger des öffentlichen Rechts			
3432	Kapitaltransferzahlungen an Beteiligungen			
3433	Kapitaltransferzahlungen an Unternehmen (Finanzunternehmen)			
3434	Kapitaltransferzahlungen an Haushalte und Organisationen ohne Erwerbscharakter			
3435	Kapitaltransferzahlungen an das Ausland			
34	Summe Auszahlungen investive Gebarung	4.777.500,00		
SA2	Saldo (2) Geldfluss aus der Investiven Gebarung (33 – 34)	-4.163.200,00		
SA3	Saldo (3) Nettofinanzierungssaldo (Saldo 1 + Saldo 2)	-3.671.000,00		
351	Einzahlungen aus der Aufnahme von Finanzschulden	2.650.000,00		
3511	Einzahlungen aus empfangenen Darlehen von öffentlichen Körperschaften und Rechtsträgern			
3512	Einzahlungen aus empfangenen Darlehen von Beteiligungen			
3513	Einzahlungen aus empfangenen Darlehen von Unternehmen und privaten Haushalten			
3514	Einzahlungen aus Finanzschulden (Finanzunternehmen)	2.650.000,00		
353	Einzahlungen infolge eines Kapitaltausch bei derivativen Finanzinstrumenten mit Grundgeschäft	0,00		
3530	Einzahlungen infolge eines Kapitaltausch bei derivativen Finanzinstrumenten mit Grundgeschäft			
355	Einzahlungen aus dem Abgang von Finanzinstrumenten	0,00		
3550	Einzahlungen aus dem Abgang von Finanzinstrumenten			
35	Summe Einzahlungen aus der Finanzierungstätigkeit	2.650.000,00		
361	Auszahlungen aus der Tilgung von Finanzschulden	401.700,00		
3611	Auszahlungen aus empfangenen Darlehen von öffentlichen Körperschaften und Rechtsträgern			
3612	Auszahlungen aus empfangenen Darlehen von Beteiligungen			
3613	Auszahlungen aus empfangenen Darlehen von Unternehmen und privaten Haushalten			
3614	Auszahlungen aus Finanzschulden	401.700,00		

2. Nachtragsvoranschlag 2020

Gemeinde Achau

Finanzierungshaushalt Gesamt 1. und 2. Ebene (Anlage 1b) - interne Vergütungen enthalten

MVAG	Mittelverwendungs- und aufbringungsgruppen (1. und 2. Ebene)	VA 2020 inkl. NVA	VA 2019	RA 2018
3615	Auszahlung aus der Rückzahlung von Leasingverbindlichkeiten			
363	Auszahlungen infolge eines Kapitaltausch bei derivativen Finanzinstrumenten mit Grundgeschäft	0,00		
3630	Auszahlungen infolge eines Kapitaltausch bei derivativen Finanzinstrumenten mit Grundgeschäft			
365	Auszahlungen für den Erwerb von Finanzinstrumenten	0,00		
3650	Auszahlungen für den Erwerb von Finanzinstrumenten			
36	Summe Auszahlungen aus der Finanzierungstätigkeit	401.700,00		
SA4	Saldo (4) Geldfluss aus der Finanzierungstätigkeit (35 – 36)	2.248.300,00		
SA5	Saldo (5) Geldfluss aus der voranschlagswirksamen Gebarung (Saldo 3 + Saldo 4)	-1.422.700,00		

Vertretungskörper und allgemeine Verwaltung (Gruppe 0)

MVAG	Mittelverwendungs- und aufbringungsgruppen (1. und 2. Ebene)	VA 2020 inkl. NVA	VA 2019	RA 2018
311	Einzahlungen aus der operativen Verwaltungstätigkeit	139.900,00		
3111	Einzahlungen aus eigenen Abgaben			
3112	Einzahlungen aus Ertragsanteilen			
3113	Einzahlungen aus Gebühren			
3114	Einzahlungen aus Leistungen	132.200,00		
3115	Einzahlungen aus Besitz und wirtschaftlicher Tätigkeit	5.500,00		
3116	Einzahlungen aus Veräußerung von geringwertigen Wirtschaftsgütern (GWG) und sonstige Einzahlungen	2.200,00		
312	Einzahlungen aus Transfers (ohne Kapitaltransfers)	0,00		
3121	Transferzahlungen von Trägern des öffentlichen Rechts			
3122	Transferzahlungen von Beteiligungen			
3123	Transferzahlungen von Unternehmen (inkl. Finanzunternehmen)			
3124	Transferzahlungen von Haushalte und Organisationen ohne Erwerbscharakter			
3125	Transferzahlungen vom Ausland			
3126	Investitions- und Tilgungszuschüsse zwischen Unternehmungen und Betrieben der Gebietskörperschaft und der Gebietskörperschaft			
313	Einzahlungen aus Finanzerträgen	0,00		
3131	Einzahlungen aus Zinserträgen			
3133	Einzahlungen aus Gewinnentnahmen von marktbestimmten Betrieben			
3134	Sonstige Einzahlungen aus Finanzerträgen			
3135	Einzahlungen aus Dividenden/Gewinnausschüttungen			
31	Summe Einzahlungen operative Gebarung	139.900,00		
321	Auszahlungen aus Personalaufwand	552.700,00		
3211	Auszahlungen für Personalaufwand Bezüge, Nebengebühren, und Mehrleistungsvergütungen)	445.000,00		
3212	Auszahlungen für gesetzliche und freiwillige Sozialaufwendungen	107.700,00		
3213	Auszahlungen aus sonstigem Personalaufwand			
322	Auszahlungen aus Sachaufwand (ohne Transferaufwand)	355.300,00		
3221	Auszahlungen für Gebrauchs- und Verbrauchsgüter, Handelswaren	50.100,00		
3222	Auszahlungen für Verwaltungs- und Betriebsaufwand	34.100,00		
3223	Auszahlungen für Leasing- und Mietaufwand	37.100,00		
3224	Auszahlungen für Instandhaltung	53.600,00		
3225	Sonstige Auszahlungen aus Sachaufwand	180.400,00		
323	Auszahlungen aus Transfers (ohne Kapitaltransfers)	25.200,00		
3231	Transferzahlungen an Träger des öffentlichen Rechts	11.500,00		
3232	Transferzahlungen an Beteiligungen			
3233	Transferzahlungen an Unternehmen (inkl. Finanzunternehmen)			

Vertretungskörper und allgemeine Verwaltung (Gruppe 0)

MVAG	Mittelverwendungs- und aufbringungsgruppen (1. und 2. Ebene)	VA 2020 inkl. NVA	VA 2019	RA 2018
3234	Transferzahlungen an Haushalte und Organisationen ohne Erwerbscharakter	13.700,00		
3235	Transferzahlungen an das Ausland			
3236	Investitions- und Tilgungszuschüsse zwischen Unternehmungen und Betrieben der Gebietskörperschaft und der Gebietskörperschaft			
324	Auszahlungen aus Finanzaufwand	0,00		
3241	Auszahlungen für Zinsaufwand, für Finanzierungsleasing, für Forderungskauf, für Finanzschulden und derivative Finanzinstrumente m			
3242	Auszahlungen für Zinsen aus derivativen Finanzinstrumenten ohne Grundgeschäft			
3243	Auszahlung aus Gewinnentnahmen von marktbestimmten Betrieben			
3244	Sonstige Auszahlungen aus Finanzaufwendungen			
32	Summe Auszahlungen operative Gebarung	933.200,00		
SA1	Saldo (1) Geldfluss aus der Operativen Gebarung (31 – 32)	-793.300,00		
331	Einzahlungen aus der Investitionstätigkeit	0,00		
3311	Einzahlungen aus der Veräußerung von immateriellem Vermögen			
3312	Einzahlungen aus der Veräußerung von Grundstücken und Grundstückeinrichtungen			
3313	Einzahlungen aus der Veräußerung von Gebäuden und Bauten			
3314	Einzahlungen aus der Veräußerung von technischen Anlagen, Fahrzeuge und Maschinen			
3315	Einzahlungen aus der Veräußerung von Amts-, Betriebs- und Geschäftsausstattung			
3316	Einzahlungen aus der Veräußerung von Kulturgütern			
3317	Einzahlungen aus der Veräußerung von Beteiligungen			
332	Einzahlungen aus der Rückzahlung von Darlehen sowie gewährten Vorschüssen	0,00		
3321	Einzahlungen aus Darlehen an Träger des öffentlichen Rechts			
3322	Einzahlungen aus Darlehen an Beteiligungen			
3323	Einzahlungen aus Darlehen an Unternehmen und Haushalte			
3325	Einzahlungen aus Vorschüssen und Anzahlungen			
333	Einzahlungen aus Kapitaltransfers	0,00		
3331	Kapitaltransferzahlungen von Trägern des öffentlichen Rechts			
3332	Kapitaltransferzahlungen von Beteiligungen			
3333	Kapitaltransferzahlungen von Unternehmen			
3334	Kapitaltransferzahlungen von Haushalten und Organisationen ohne Erwerbscharakter			
3335	Kapitaltransferzahlungen vom Ausland			
33	Summe Einzahlungen investive Gebarung	0,00		
341	Auszahlungen aus der Investitionstätigkeit	75.000,00		
3411	Auszahlungen für den Erwerb von immateriellem Vermögen	15.000,00		
3412	Auszahlungen für den Erwerb von Grundstücken und Grundstückseinrichtungen	4.000,00		

Vertretungskörper und allgemeine Verwaltung (Gruppe 0)

MVAG	Mittelverwendungs- und aufbringungsgruppen (1. und 2. Ebene)	VA 2020 inkl. NVA	VA 2019	RA 2018
3413	Auszahlungen für den Erwerb von Gebäuden und Bauten			
3414	Auszahlungen für den Erwerb von technischen Anlagen, Fahrzeuge und Maschinen	4.000,00		
3415	Auszahlungen für den Erwerb von Amts-, Betriebs- und Geschäftsausstattung	52.000,00		
3416	Auszahlungen für den Erwerb von Kulturgütern			
3417	Auszahlungen für den Erwerb von Beteiligungen			
342	Auszahlungen von gewährten Darlehen sowie gewährten Vorschüssen	0,00		
3421	Auszahlung von Darlehen an Träger des öffentlichen Rechts			
3422	Auszahlung von Darlehen an Beteiligungen			
3423	Auszahlung von Darlehen an Unternehmen und Haushalte			
3425	Auszahlungen von Vorschüssen und Anzahlungen			
343	Auszahlungen aus Kapitaltransfers	0,00		
3431	Kapitaltransferzahlungen an Träger des öffentlichen Rechts			
3432	Kapitaltransferzahlungen an Beteiligungen			
3433	Kapitaltransferzahlungen an Unternehmen (Finanzunternehmen)			
3434	Kapitaltransferzahlungen an Haushalte und Organisationen ohne Erwerbscharakter			
3435	Kapitaltransferzahlungen an das Ausland			
34	Summe Auszahlungen investive Gebarung	75.000,00		
SA2	Saldo (2) Geldfluss aus der Investiven Gebarung (33 – 34)	-75.000,00		
SA3	Saldo (3) Nettofinanzierungssaldo (Saldo 1 + Saldo 2)	-868.300,00		
351	Einzahlungen aus der Aufnahme von Finanzschulden	0,00		
3511	Einzahlungen aus empfangenen Darlehen von öffentlichen Körperschaften und Rechtsträgern			
3512	Einzahlungen aus empfangenen Darlehen von Beteiligungen			
3513	Einzahlungen aus empfangenen Darlehen von Unternehmen und privaten Haushalten			
3514	Einzahlungen aus Finanzschulden (Finanzunternehmen)			
353	Einzahlungen infolge eines Kapitaltausch bei derivativen Finanzinstrumenten mit Grundgeschäft	0,00		
3530	Einzahlungen infolge eines Kapitaltausch bei derivativen Finanzinstrumenten mit Grundgeschäft			
355	Einzahlungen aus dem Abgang von Finanzinstrumenten	0,00		
3550	Einzahlungen aus dem Abgang von Finanzinstrumenten			
35	Summe Einzahlungen aus der Finanzierungstätigkeit	0,00		
361	Auszahlungen aus der Tilgung von Finanzschulden	0,00		
3611	Auszahlungen aus empfangenen Darlehen von öffentlichen Körperschaften und Rechtsträgern			

Vertretungskörper und allgemeine Verwaltung (Gruppe 0)

MVAG	Mittelverwendungs- und aufbringungsgruppen (1. und 2. Ebene)	VA 2020 inkl. NVA	VA 2019	RA 2018
3612	Auszahlungen aus empfangenen Darlehen von Beteiligungen			
3613	Auszahlungen aus empfangenen Darlehen von Unternehmen und privaten Haushalten			
3614	Auszahlungen aus Finanzschulden			
3615	Auszahlung aus der Rückzahlung von Leasingverbindlichkeiten			
363	Auszahlungen infolge eines Kapitaltausch bei derivativen Finanzinstrumenten mit Grundgeschäft	0,00		
3630	Auszahlungen infolge eines Kapitaltausch bei derivativen Finanzinstrumenten mit Grundgeschäft			
365	Auszahlungen für den Erwerb von Finanzinstrumenten	0,00		
3650	Auszahlungen für den Erwerb von Finanzinstrumenten			
36	Summe Auszahlungen aus der Finanzierungstätigkeit	0,00		
SA4	Saldo (4) Geldfluss aus der Finanzierungstätigkeit (35 – 36)	0,00		
SA5	Saldo (5) Geldfluss aus der voranschlagswirksamen Gebarung (Saldo 3 + Saldo 4)	-868.300,00		

Öffentliche Ordnung und Sicherheit (Gruppe 1)

MVAG	Mittelverwendungs- und aufbringungsgruppen (1. und 2. Ebene)	VA 2020 inkl. NVA	VA 2019	RA 2018
311	Einzahlungen aus der operativen Verwaltungstätigkeit	302.100,00		
3111	Einzahlungen aus eigenen Abgaben			
3112	Einzahlungen aus Ertragsanteilen			
3113	Einzahlungen aus Gebühren			
3114	Einzahlungen aus Leistungen	4.800,00		
3115	Einzahlungen aus Besitz und wirtschaftlicher Tätigkeit			
3116	Einzahlungen aus Veräußerung von geringwertigen Wirtschaftsgütern (GWG) und sonstige Einzahlungen	297.300,00		
312	Einzahlungen aus Transfers (ohne Kapitaltransfers)	100.000,00		
3121	Transferzahlungen von Trägern des öffentlichen Rechts	100.000,00		
3122	Transferzahlungen von Beteiligungen			
3123	Transferzahlungen von Unternehmen (inkl. Finanzunternehmen)			
3124	Transferzahlungen von Haushalte und Organisationen ohne Erwerbscharakter			
3125	Transferzahlungen vom Ausland			
3126	Investitions- und Tilgungszuschüsse zwischen Unternehmungen und Betrieben der Gebietskörperschaft und der Gebietskörperschaft			
313	Einzahlungen aus Finanzerträgen	0,00		
3131	Einzahlungen aus Zinserträgen			
3133	Einzahlungen aus Gewinnentnahmen von marktbestimmten Betrieben			
3134	Sonstige Einzahlungen aus Finanzerträgen			
3135	Einzahlungen aus Dividenden/Gewinnausschüttungen			
31	Summe Einzahlungen operative Gebarung	402.100,00		
321	Auszahlungen aus Personalaufwand	0,00		
3211	Auszahlungen für Personalaufwand Bezüge, Nebengebühren, und Mehrleistungsvergütungen)			
3212	Auszahlungen für gesetzliche und freiwillige Sozialaufwendungen			
3213	Auszahlungen aus sonstigem Personalaufwand			
322	Auszahlungen aus Sachaufwand (ohne Transferaufwand)	222.700,00		
3221	Auszahlungen für Gebrauchs- und Verbrauchsgüter, Handelswaren	1.100,00		
3222	Auszahlungen für Verwaltungs- und Betriebsaufwand	22.000,00		
3223	Auszahlungen für Leasing- und Mietaufwand			
3224	Auszahlungen für Instandhaltung	13.300,00		
3225	Sonstige Auszahlungen aus Sachaufwand	186.300,00		
323	Auszahlungen aus Transfers (ohne Kapitaltransfers)	20.800,00		
3231	Transferzahlungen an Träger des öffentlichen Rechts			
3232	Transferzahlungen an Beteiligungen			
3233	Transferzahlungen an Unternehmen (inkl. Finanzunternehmen)			

Öffentliche Ordnung und Sicherheit (Gruppe 1)

MVAG	Mittelverwendungs- und aufbringungsgruppen (1. und 2. Ebene)	VA 2020 inkl. NVA	VA 2019	RA 2018
3234	Transferzahlungen an Haushalte und Organisationen ohne Erwerbscharakter	20.800,00		
3235	Transferzahlungen an das Ausland			
3236	Investitions- und Tilgungszuschüsse zwischen Unternehmungen und Betrieben der Gebietskörperschaft und der Gebietskörperschaft			
324	Auszahlungen aus Finanzaufwand	1.300,00		
3241	Auszahlungen für Zinsaufwand, für Finanzierungsleasing, für Forderungskauf, für Finanzschulden und derivative Finanzinstrumente m	1.300,00		
3242	Auszahlungen für Zinsen aus derivativen Finanzinstrumenten ohne Grundgeschäft			
3243	Auszahlung aus Gewinnentnahmen von marktbestimmten Betrieben			
3244	Sonstige Auszahlungen aus Finanzaufwendungen			
32	Summe Auszahlungen operative Gebarung	244.800,00		
SA1	Saldo (1) Geldfluss aus der Operativen Gebarung (31 – 32)	157.300,00		
331	Einzahlungen aus der Investitionstätigkeit	0,00		
3311	Einzahlungen aus der Veräußerung von immateriellem Vermögen			
3312	Einzahlungen aus der Veräußerung von Grundstücken und Grundstückeinrichtungen			
3313	Einzahlungen aus der Veräußerung von Gebäuden und Bauten			
3314	Einzahlungen aus der Veräußerung von technischen Anlagen, Fahrzeuge und Maschinen			
3315	Einzahlungen aus der Veräußerung von Amts-, Betriebs- und Geschäftsausstattung			
3316	Einzahlungen aus der Veräußerung von Kulturgütern			
3317	Einzahlungen aus der Veräußerung von Beteiligungen			
332	Einzahlungen aus der Rückzahlung von Darlehen sowie gewährten Vorschüssen	0,00		
3321	Einzahlungen aus Darlehen an Träger des öffentlichen Rechts			
3322	Einzahlungen aus Darlehen an Beteiligungen			
3323	Einzahlungen aus Darlehen an Unternehmen und Haushalte			
3325	Einzahlungen aus Vorschüssen und Anzahlungen			
333	Einzahlungen aus Kapitaltransfers	0,00		
3331	Kapitaltransferzahlungen von Trägern des öffentlichen Rechts			
3332	Kapitaltransferzahlungen von Beteiligungen			
3333	Kapitaltransferzahlungen von Unternehmen			
3334	Kapitaltransferzahlungen von Haushalten und Organisationen ohne Erwerbscharakter			
3335	Kapitaltransferzahlungen vom Ausland			
33	Summe Einzahlungen investive Gebarung	0,00		
341	Auszahlungen aus der Investitionstätigkeit	954.200,00		
3411	Auszahlungen für den Erwerb von immateriellem Vermögen			
3412	Auszahlungen für den Erwerb von Grundstücken und Grundstückseinrichtungen	45.000,00		

Öffentliche Ordnung und Sicherheit (Gruppe 1)

MVAG	Mittelverwendungs- und aufbringungsgruppen (1. und 2. Ebene)	VA 2020 inkl. NVA	VA 2019	RA 2018
3413	Auszahlungen für den Erwerb von Gebäuden und Bauten	902.200,00		
3414	Auszahlungen für den Erwerb von technischen Anlagen, Fahrzeuge und Maschinen			
3415	Auszahlungen für den Erwerb von Amts-, Betriebs- und Geschäftsausstattung	7.000,00		
3416	Auszahlungen für den Erwerb von Kulturgütern			
3417	Auszahlungen für den Erwerb von Beteiligungen			
342	Auszahlungen von gewährten Darlehen sowie gewährten Vorschüssen	0,00		
3421	Auszahlung von Darlehen an Träger des öffentlichen Rechts			
3422	Auszahlung von Darlehen an Beteiligungen			
3423	Auszahlung von Darlehen an Unternehmen und Haushalte			
3425	Auszahlungen von Vorschüssen und Anzahlungen			
343	Auszahlungen aus Kapitaltransfers	0,00		
3431	Kapitaltransferzahlungen an Träger des öffentlichen Rechts			
3432	Kapitaltransferzahlungen an Beteiligungen			
3433	Kapitaltransferzahlungen an Unternehmen (Finanzunternehmen)			
3434	Kapitaltransferzahlungen an Haushalte und Organisationen ohne Erwerbscharakter			
3435	Kapitaltransferzahlungen an das Ausland			
34	Summe Auszahlungen investive Gebarung	954.200,00		
SA2	Saldo (2) Geldfluss aus der Investiven Gebarung (33 – 34)	-954.200,00		
SA3	Saldo (3) Nettofinanzierungssaldo (Saldo 1 + Saldo 2)	-796.900,00		
351	Einzahlungen aus der Aufnahme von Finanzschulden	550.000,00		
3511	Einzahlungen aus empfangenen Darlehen von öffentlichen Körperschaften und Rechtsträgern			
3512	Einzahlungen aus empfangenen Darlehen von Beteiligungen			
3513	Einzahlungen aus empfangenen Darlehen von Unternehmen und privaten Haushalten			
3514	Einzahlungen aus Finanzschulden (Finanzunternehmen)	550.000,00		
353	Einzahlungen infolge eines Kapitaltausch bei derivativen Finanzinstrumenten mit Grundgeschäft	0,00		
3530	Einzahlungen infolge eines Kapitaltausch bei derivativen Finanzinstrumenten mit Grundgeschäft			
355	Einzahlungen aus dem Abgang von Finanzinstrumenten	0,00		
3550	Einzahlungen aus dem Abgang von Finanzinstrumenten			
35	Summe Einzahlungen aus der Finanzierungstätigkeit	550.000,00		
361	Auszahlungen aus der Tilgung von Finanzschulden	10.000,00		
3611	Auszahlungen aus empfangenen Darlehen von öffentlichen Körperschaften und Rechtsträgern			

Öffentliche Ordnung und Sicherheit (Gruppe 1)

MVAG	Mittelverwendungs- und aufbringungsgruppen (1. und 2. Ebene)	VA 2020 inkl. NVA	VA 2019	RA 2018
3612	Auszahlungen aus empfangenen Darlehen von Beteiligungen			
3613	Auszahlungen aus empfangenen Darlehen von Unternehmen und privaten Haushalten			
3614	Auszahlungen aus Finanzschulden	10.000,00		
3615	Auszahlung aus der Rückzahlung von Leasingverbindlichkeiten			
363	Auszahlungen infolge eines Kapitaltausch bei derivativen Finanzinstrumenten mit Grundgeschäft	0,00		
3630	Auszahlungen infolge eines Kapitaltausch bei derivativen Finanzinstrumenten mit Grundgeschäft			
365	Auszahlungen für den Erwerb von Finanzinstrumenten	0,00		
3650	Auszahlungen für den Erwerb von Finanzinstrumenten			
36	Summe Auszahlungen aus der Finanzierungstätigkeit	10.000,00		
SA4	Saldo (4) Geldfluss aus der Finanzierungstätigkeit (35 – 36)	540.000,00		
SA5	Saldo (5) Geldfluss aus der voranschlagswirksamen Gebarung (Saldo 3 + Saldo 4)	-256.900,00		

Unterricht, Erziehung, Sport und Wissenschaft (Gruppe 2)

MVAG	Mittelverwendungs- und aufbringungsgruppen (1. und 2. Ebene)	VA 2020 inkl. NVA	VA 2019	RA 2018
311	Einzahlungen aus der operativen Verwaltungstätigkeit	103.200,00		
3111	Einzahlungen aus eigenen Abgaben			
3112	Einzahlungen aus Ertragsanteilen			
3113	Einzahlungen aus Gebühren			
3114	Einzahlungen aus Leistungen			
3115	Einzahlungen aus Besitz und wirtschaftlicher Tätigkeit	8.400,00		
3116	Einzahlungen aus Veräußerung von geringwertigen Wirtschaftsgütern (GWG) und sonstige Einzahlungen	94.800,00		
312	Einzahlungen aus Transfers (ohne Kapitaltransfers)	4.900,00		
3121	Transferzahlungen von Trägern des öffentlichen Rechts	4.900,00		
3122	Transferzahlungen von Beteiligungen			
3123	Transferzahlungen von Unternehmen (inkl. Finanzunternehmen)			
3124	Transferzahlungen von Haushalte und Organisationen ohne Erwerbscharakter			
3125	Transferzahlungen vom Ausland			
3126	Investitions- und Tilgungszuschüsse zwischen Unternehmungen und Betrieben der Gebietskörperschaft und der Gebietskörperschaft			
313	Einzahlungen aus Finanzerträgen	0,00		
3131	Einzahlungen aus Zinserträgen			
3133	Einzahlungen aus Gewinnentnahmen von marktbestimmten Betrieben			
3134	Sonstige Einzahlungen aus Finanzerträgen			
3135	Einzahlungen aus Dividenden/Gewinnausschüttungen			
31	Summe Einzahlungen operative Gebarung	108.100,00		
321	Auszahlungen aus Personalaufwand	153.300,00		
3211	Auszahlungen für Personalaufwand Bezüge, Nebengebühren, und Mehrleistungsvergütungen)	120.900,00		
3212	Auszahlungen für gesetzliche und freiwillige Sozialaufwendungen	32.400,00		
3213	Auszahlungen aus sonstigem Personalaufwand			
322	Auszahlungen aus Sachaufwand (ohne Transferaufwand)	83.100,00		
3221	Auszahlungen für Gebrauchs- und Verbrauchsgüter, Handelswaren	5.600,00		
3222	Auszahlungen für Verwaltungs- und Betriebsaufwand	14.800,00		
3223	Auszahlungen für Leasing- und Mietaufwand			
3224	Auszahlungen für Instandhaltung	7.600,00		
3225	Sonstige Auszahlungen aus Sachaufwand	55.100,00		
323	Auszahlungen aus Transfers (ohne Kapitaltransfers)	458.600,00		
3231	Transferzahlungen an Träger des öffentlichen Rechts	436.700,00		
3232	Transferzahlungen an Beteiligungen			
3233	Transferzahlungen an Unternehmen (inkl. Finanzunternehmen)			

Unterricht, Erziehung, Sport und Wissenschaft (Gruppe 2)

MVAG	Mittelverwendungs- und aufbringungsgruppen (1. und 2. Ebene)	VA 2020 inkl. NVA	VA 2019	RA 2018
3234	Transferzahlungen an Haushalte und Organisationen ohne Erwerbscharakter	21.900,00		
3235	Transferzahlungen an das Ausland			
3236	Investitions- und Tilgungszuschüsse zwischen Unternehmungen und Betrieben der Gebietskörperschaft und der Gebietskörperschaft			
324	Auszahlungen aus Finanzaufwand	0,00		
3241	Auszahlungen für Zinsaufwand, für Finanzierungsleasing, für Forderungskauf, für Finanzschulden und derivative Finanzinstrumente m			
3242	Auszahlungen für Zinsen aus derivativen Finanzinstrumenten ohne Grundgeschäft			
3243	Auszahlung aus Gewinnentnahmen von marktbestimmten Betrieben			
3244	Sonstige Auszahlungen aus Finanzaufwendungen			
32	Summe Auszahlungen operative Gebarung	695.000,00		
SA1	Saldo (1) Geldfluss aus der Operativen Gebarung (31 – 32)	-586.900,00		
331	Einzahlungen aus der Investitionstätigkeit	0,00		
3311	Einzahlungen aus der Veräußerung von immateriellem Vermögen			
3312	Einzahlungen aus der Veräußerung von Grundstücken und Grundstückeinrichtungen			
3313	Einzahlungen aus der Veräußerung von Gebäuden und Bauten			
3314	Einzahlungen aus der Veräußerung von technischen Anlagen, Fahrzeuge und Maschinen			
3315	Einzahlungen aus der Veräußerung von Amts-, Betriebs- und Geschäftsausstattung			
3316	Einzahlungen aus der Veräußerung von Kulturgütern			
3317	Einzahlungen aus der Veräußerung von Beteiligungen			
332	Einzahlungen aus der Rückzahlung von Darlehen sowie gewährten Vorschüssen	0,00		
3321	Einzahlungen aus Darlehen an Träger des öffentlichen Rechts			
3322	Einzahlungen aus Darlehen an Beteiligungen			
3323	Einzahlungen aus Darlehen an Unternehmen und Haushalte			
3325	Einzahlungen aus Vorschüssen und Anzahlungen			
333	Einzahlungen aus Kapitaltransfers	0,00		
3331	Kapitaltransferzahlungen von Trägern des öffentlichen Rechts			
3332	Kapitaltransferzahlungen von Beteiligungen			
3333	Kapitaltransferzahlungen von Unternehmen			
3334	Kapitaltransferzahlungen von Haushalten und Organisationen ohne Erwerbscharakter			
3335	Kapitaltransferzahlungen vom Ausland			
33	Summe Einzahlungen investive Gebarung	0,00		
341	Auszahlungen aus der Investitionstätigkeit	43.500,00		
3411	Auszahlungen für den Erwerb von immateriellem Vermögen			
3412	Auszahlungen für den Erwerb von Grundstücken und Grundstückseinrichtungen	40.000,00		

Unterricht, Erziehung, Sport und Wissenschaft (Gruppe 2)

MVAG	Mittelverwendungs- und aufbringungsgruppen (1. und 2. Ebene)	VA 2020 inkl. NVA	VA 2019	RA 2018
3413	Auszahlungen für den Erwerb von Gebäuden und Bauten			
3414	Auszahlungen für den Erwerb von technischen Anlagen, Fahrzeuge und Maschinen			
3415	Auszahlungen für den Erwerb von Amts-, Betriebs- und Geschäftsausstattung	3.500,00		
3416	Auszahlungen für den Erwerb von Kulturgütern			
3417	Auszahlungen für den Erwerb von Beteiligungen			
342	Auszahlungen von gewährten Darlehen sowie gewährten Vorschüssen	0,00		
3421	Auszahlung von Darlehen an Träger des öffentlichen Rechts			
3422	Auszahlung von Darlehen an Beteiligungen			
3423	Auszahlung von Darlehen an Unternehmen und Haushalte			
3425	Auszahlungen von Vorschüssen und Anzahlungen			
343	Auszahlungen aus Kapitaltransfers	0,00		
3431	Kapitaltransferzahlungen an Träger des öffentlichen Rechts			
3432	Kapitaltransferzahlungen an Beteiligungen			
3433	Kapitaltransferzahlungen an Unternehmen (Finanzunternehmen)			
3434	Kapitaltransferzahlungen an Haushalte und Organisationen ohne Erwerbscharakter			
3435	Kapitaltransferzahlungen an das Ausland			
34	Summe Auszahlungen investive Gebarung	43.500,00		
SA2	Saldo (2) Geldfluss aus der Investiven Gebarung (33 – 34)	-43.500,00		
SA3	Saldo (3) Nettofinanzierungssaldo (Saldo 1 + Saldo 2)	-630.400,00		
351	Einzahlungen aus der Aufnahme von Finanzschulden	0,00		
3511	Einzahlungen aus empfangenen Darlehen von öffentlichen Körperschaften und Rechtsträgern			
3512	Einzahlungen aus empfangenen Darlehen von Beteiligungen			
3513	Einzahlungen aus empfangenen Darlehen von Unternehmen und privaten Haushalten			
3514	Einzahlungen aus Finanzschulden (Finanzunternehmen)			
353	Einzahlungen infolge eines Kapitaltausch bei derivativen Finanzinstrumenten mit Grundgeschäft	0,00		
3530	Einzahlungen infolge eines Kapitaltausch bei derivativen Finanzinstrumenten mit Grundgeschäft			
355	Einzahlungen aus dem Abgang von Finanzinstrumenten	0,00		
3550	Einzahlungen aus dem Abgang von Finanzinstrumenten			
35	Summe Einzahlungen aus der Finanzierungstätigkeit	0,00		
361	Auszahlungen aus der Tilgung von Finanzschulden	0,00		
3611	Auszahlungen aus empfangenen Darlehen von öffentlichen Körperschaften und Rechtsträgern			

Unterricht, Erziehung, Sport und Wissenschaft (Gruppe 2)

MVAG	Mittelverwendungs- und aufbringungsgruppen (1. und 2. Ebene)	VA 2020 inkl. NVA	VA 2019	RA 2018
3612	Auszahlungen aus empfangenen Darlehen von Beteiligungen			
3613	Auszahlungen aus empfangenen Darlehen von Unternehmen und privaten Haushalten			
3614	Auszahlungen aus Finanzschulden			
3615	Auszahlung aus der Rückzahlung von Leasingverbindlichkeiten			
363	Auszahlungen infolge eines Kapitaltausch bei derivativen Finanzinstrumenten mit Grundgeschäft	0,00		
3630	Auszahlungen infolge eines Kapitaltausch bei derivativen Finanzinstrumenten mit Grundgeschäft			
365	Auszahlungen für den Erwerb von Finanzinstrumenten	0,00		
3650	Auszahlungen für den Erwerb von Finanzinstrumenten			
36	Summe Auszahlungen aus der Finanzierungstätigkeit	0,00		
SA4	Saldo (4) Geldfluss aus der Finanzierungstätigkeit (35 – 36)	0,00		
SA5	Saldo (5) Geldfluss aus der voranschlagswirksamen Gebarung (Saldo 3 + Saldo 4)	-630.400,00		

Kunst, Kultur und Kultus (Gruppe 3)

MVAG	Mittelverwendungs- und aufbringungsgruppen (1. und 2. Ebene)	VA 2020 inkl. NVA	VA 2019	RA 2018
311	Einzahlungen aus der operativen Verwaltungstätigkeit	48.000,00		
3111	Einzahlungen aus eigenen Abgaben			
3112	Einzahlungen aus Ertragsanteilen			
3113	Einzahlungen aus Gebühren			
3114	Einzahlungen aus Leistungen			
3115	Einzahlungen aus Besitz und wirtschaftlicher Tätigkeit			
3116	Einzahlungen aus Veräußerung von geringwertigen Wirtschaftsgütern (GWG) und sonstige Einzahlungen	48.000,00		
312	Einzahlungen aus Transfers (ohne Kapitaltransfers)	0,00		
3121	Transferzahlungen von Trägern des öffentlichen Rechts			
3122	Transferzahlungen von Beteiligungen			
3123	Transferzahlungen von Unternehmen (inkl. Finanzunternehmen)			
3124	Transferzahlungen von Haushalte und Organisationen ohne Erwerbscharakter			
3125	Transferzahlungen vom Ausland			
3126	Investitions- und Tilgungszuschüsse zwischen Unternehmungen und Betrieben der Gebietskörperschaft und der Gebietskörperschaft			
313	Einzahlungen aus Finanzerträgen	0,00		
3131	Einzahlungen aus Zinserträgen			
3133	Einzahlungen aus Gewinnentnahmen von marktbestimmten Betrieben			
3134	Sonstige Einzahlungen aus Finanzerträgen			
3135	Einzahlungen aus Dividenden/Gewinnausschüttungen			
31	Summe Einzahlungen operative Gebarung	48.000,00		
321	Auszahlungen aus Personalaufwand	0,00		
3211	Auszahlungen für Personalaufwand Bezüge, Nebengebühren, und Mehrleistungsvergütungen)			
3212	Auszahlungen für gesetzliche und freiwillige Sozialaufwendungen			
3213	Auszahlungen aus sonstigem Personalaufwand			
322	Auszahlungen aus Sachaufwand (ohne Transferaufwand)	63.500,00		
3221	Auszahlungen für Gebrauchs- und Verbrauchsgüter, Handelswaren	1.000,00		
3222	Auszahlungen für Verwaltungs- und Betriebsaufwand			
3223	Auszahlungen für Leasing- und Mietaufwand			
3224	Auszahlungen für Instandhaltung	1.000,00		
3225	Sonstige Auszahlungen aus Sachaufwand	61.500,00		
323	Auszahlungen aus Transfers (ohne Kapitaltransfers)	17.000,00		
3231	Transferzahlungen an Träger des öffentlichen Rechts			
3232	Transferzahlungen an Beteiligungen			
3233	Transferzahlungen an Unternehmen (inkl. Finanzunternehmen)			

Kunst, Kultur und Kultus (Gruppe 3)

MVAG	Mittelverwendungs- und aufbringungsgruppen (1. und 2. Ebene)	VA 2020 inkl. NVA	VA 2019	RA 2018
3234	Transferzahlungen an Haushalte und Organisationen ohne Erwerbscharakter	17.000,00		
3235	Transferzahlungen an das Ausland			
3236	Investitions- und Tilgungszuschüsse zwischen Unternehmungen und Betrieben der Gebietskörperschaft und der Gebietskörperschaft			
324	Auszahlungen aus Finanzaufwand	0,00		
3241	Auszahlungen für Zinsaufwand, für Finanzierungsleasing, für Forderungskauf, für Finanzschulden und derivative Finanzinstrumente m			
3242	Auszahlungen für Zinsen aus derivativen Finanzinstrumenten ohne Grundgeschäft			
3243	Auszahlung aus Gewinnentnahmen von marktbestimmten Betrieben			
3244	Sonstige Auszahlungen aus Finanzaufwendungen			
32	Summe Auszahlungen operative Gebarung	80.500,00		
SA1	Saldo (1) Geldfluss aus der Operativen Gebarung (31 – 32)	-32.500,00		
331	Einzahlungen aus der Investitionstätigkeit	0,00		
3311	Einzahlungen aus der Veräußerung von immateriellem Vermögen			
3312	Einzahlungen aus der Veräußerung von Grundstücken und Grundstückeinrichtungen			
3313	Einzahlungen aus der Veräußerung von Gebäuden und Bauten			
3314	Einzahlungen aus der Veräußerung von technischen Anlagen, Fahrzeuge und Maschinen			
3315	Einzahlungen aus der Veräußerung von Amts-, Betriebs- und Geschäftsausstattung			
3316	Einzahlungen aus der Veräußerung von Kulturgütern			
3317	Einzahlungen aus der Veräußerung von Beteiligungen			
332	Einzahlungen aus der Rückzahlung von Darlehen sowie gewährten Vorschüssen	0,00		
3321	Einzahlungen aus Darlehen an Träger des öffentlichen Rechts			
3322	Einzahlungen aus Darlehen an Beteiligungen			
3323	Einzahlungen aus Darlehen an Unternehmen und Haushalte			
3325	Einzahlungen aus Vorschüssen und Anzahlungen			
333	Einzahlungen aus Kapitaltransfers	0,00		
3331	Kapitaltransferzahlungen von Trägern des öffentlichen Rechts			
3332	Kapitaltransferzahlungen von Beteiligungen			
3333	Kapitaltransferzahlungen von Unternehmen			
3334	Kapitaltransferzahlungen von Haushalten und Organisationen ohne Erwerbscharakter			
3335	Kapitaltransferzahlungen vom Ausland			
33	Summe Einzahlungen investive Gebarung	0,00		
341	Auszahlungen aus der Investitionstätigkeit	43.800,00		
3411	Auszahlungen für den Erwerb von immateriellem Vermögen			
3412	Auszahlungen für den Erwerb von Grundstücken und Grundstückseinrichtungen	37.000,00		

2. Nachtragsvoranschlag 2020

Gemeinde Achau

Finanzierungshaushalt Bereichsbudget 1. und 2. Ebene (Anlage 1b)

Kunst, Kultur und Kultus (Gruppe 3)

MVAG	Mittelverwendungs- und aufbringungsgruppen (1. und 2. Ebene)	VA 2020 inkl. NVA	VA 2019	RA 2018
3413	Auszahlungen für den Erwerb von Gebäuden und Bauten			
3414	Auszahlungen für den Erwerb von technischen Anlagen, Fahrzeuge und Maschinen			
3415	Auszahlungen für den Erwerb von Amts-, Betriebs- und Geschäftsausstattung	6.800,00		
3416	Auszahlungen für den Erwerb von Kulturgütern			
3417	Auszahlungen für den Erwerb von Beteiligungen			
342	Auszahlungen von gewährten Darlehen sowie gewährten Vorschüssen	0,00		
3421	Auszahlung von Darlehen an Träger des öffentlichen Rechts			
3422	Auszahlung von Darlehen an Beteiligungen			
3423	Auszahlung von Darlehen an Unternehmen und Haushalte			
3425	Auszahlungen von Vorschüssen und Anzahlungen			
343	Auszahlungen aus Kapitaltransfers	0,00		
3431	Kapitaltransferzahlungen an Träger des öffentlichen Rechts			
3432	Kapitaltransferzahlungen an Beteiligungen			
3433	Kapitaltransferzahlungen an Unternehmen (Finanzunternehmen)			
3434	Kapitaltransferzahlungen an Haushalte und Organisationen ohne Erwerbscharakter			
3435	Kapitaltransferzahlungen an das Ausland			
34	Summe Auszahlungen investive Gebarung	43.800,00		
SA2	Saldo (2) Geldfluss aus der Investiven Gebarung (33 – 34)	-43.800,00		
SA3	Saldo (3) Nettofinanzierungssaldo (Saldo 1 + Saldo 2)	-76.300,00		
351	Einzahlungen aus der Aufnahme von Finanzschulden	0,00		
3511	Einzahlungen aus empfangenen Darlehen von öffentlichen Körperschaften und Rechtsträgern			
3512	Einzahlungen aus empfangenen Darlehen von Beteiligungen			
3513	Einzahlungen aus empfangenen Darlehen von Unternehmen und privaten Haushalten			
3514	Einzahlungen aus Finanzschulden (Finanzunternehmen)			
353	Einzahlungen infolge eines Kapitaltausch bei derivativen Finanzinstrumenten mit Grundgeschäft	0,00		
3530	Einzahlungen infolge eines Kapitaltausch bei derivativen Finanzinstrumenten mit Grundgeschäft			
355	Einzahlungen aus dem Abgang von Finanzinstrumenten	0,00		
3550	Einzahlungen aus dem Abgang von Finanzinstrumenten			
35	Summe Einzahlungen aus der Finanzierungstätigkeit	0,00		
361	Auszahlungen aus der Tilgung von Finanzschulden	0,00		
3611	Auszahlungen aus empfangenen Darlehen von öffentlichen Körperschaften und Rechtsträgern			

Kunst, Kultur und Kultus (Gruppe 3)

MVAG	Mittelverwendungs- und aufbringungsgruppen (1. und 2. Ebene)	VA 2020 inkl. NVA	VA 2019	RA 2018
3612	Auszahlungen aus empfangenen Darlehen von Beteiligungen			
3613	Auszahlungen aus empfangenen Darlehen von Unternehmen und privaten Haushalten			
3614	Auszahlungen aus Finanzschulden			
3615	Auszahlung aus der Rückzahlung von Leasingverbindlichkeiten			
363	Auszahlungen infolge eines Kapitaltausch bei derivativen Finanzinstrumenten mit Grundgeschäft	0,00		
3630	Auszahlungen infolge eines Kapitaltausch bei derivativen Finanzinstrumenten mit Grundgeschäft			
365	Auszahlungen für den Erwerb von Finanzinstrumenten	0,00		
3650	Auszahlungen für den Erwerb von Finanzinstrumenten			
36	Summe Auszahlungen aus der Finanzierungstätigkeit	0,00		
SA4	Saldo (4) Geldfluss aus der Finanzierungstätigkeit (35 – 36)	0,00		
SA5	Saldo (5) Geldfluss aus der voranschlagswirksamen Gebarung (Saldo 3 + Saldo 4)	-76.300,00		

Soziale Wohlfahrt und Wohnbauförderung (Gruppe 4)

MVAG	Mittelverwendungs- und aufbringungsgruppen (1. und 2. Ebene)	VA 2020 inkl. NVA	VA 2019	RA 2018
311	Einzahlungen aus der operativen Verwaltungstätigkeit	113.200,00		
3111	Einzahlungen aus eigenen Abgaben			
3112	Einzahlungen aus Ertragsanteilen			
3113	Einzahlungen aus Gebühren			
3114	Einzahlungen aus Leistungen	900,00		
3115	Einzahlungen aus Besitz und wirtschaftlicher Tätigkeit			
3116	Einzahlungen aus Veräußerung von geringwertigen Wirtschaftsgütern (GWG) und sonstige Einzahlungen	112.300,00		
312	Einzahlungen aus Transfers (ohne Kapitaltransfers)	20.500,00		
3121	Transferzahlungen von Trägern des öffentlichen Rechts	20.500,00		
3122	Transferzahlungen von Beteiligungen			
3123	Transferzahlungen von Unternehmen (inkl. Finanzunternehmen)			
3124	Transferzahlungen von Haushalte und Organisationen ohne Erwerbscharakter			
3125	Transferzahlungen vom Ausland			
3126	Investitions- und Tilgungszuschüsse zwischen Unternehmungen und Betrieben der Gebietskörperschaft und der Gebietskörperschaft			
313	Einzahlungen aus Finanzerträgen	0,00		
3131	Einzahlungen aus Zinserträgen			
3133	Einzahlungen aus Gewinnentnahmen von marktbestimmten Betrieben			
3134	Sonstige Einzahlungen aus Finanzerträgen			
3135	Einzahlungen aus Dividenden/Gewinnausschüttungen			
31	Summe Einzahlungen operative Gebarung	133.700,00		
321	Auszahlungen aus Personalaufwand	0,00		
3211	Auszahlungen für Personalaufwand Bezüge, Nebengebühren, und Mehrleistungsvergütungen)			
3212	Auszahlungen für gesetzliche und freiwillige Sozialaufwendungen			
3213	Auszahlungen aus sonstigem Personalaufwand			
322	Auszahlungen aus Sachaufwand (ohne Transferaufwand)	32.200,00		
3221	Auszahlungen für Gebrauchs- und Verbrauchsgüter, Handelswaren	1.300,00		
3222	Auszahlungen für Verwaltungs- und Betriebsaufwand	600,00		
3223	Auszahlungen für Leasing- und Mietaufwand	4.300,00		
3224	Auszahlungen für Instandhaltung			
3225	Sonstige Auszahlungen aus Sachaufwand	26.000,00		
323	Auszahlungen aus Transfers (ohne Kapitaltransfers)	299.600,00		
3231	Transferzahlungen an Träger des öffentlichen Rechts	279.100,00		
3232	Transferzahlungen an Beteiligungen			
3233	Transferzahlungen an Unternehmen (inkl. Finanzunternehmen)			

Soziale Wohlfahrt und Wohnbauförderung (Gruppe 4)

MVAG	Mittelverwendungs- und aufbringungsgruppen (1. und 2. Ebene)	VA 2020 inkl. NVA	VA 2019	RA 2018
3234	Transferzahlungen an Haushalte und Organisationen ohne Erwerbscharakter	20.500,00		
3235	Transferzahlungen an das Ausland			
3236	Investitions- und Tilgungszuschüsse zwischen Unternehmungen und Betrieben der Gebietskörperschaft und der Gebietskörperschaft			
324	Auszahlungen aus Finanzaufwand	0,00		
3241	Auszahlungen für Zinsaufwand, für Finanzierungsleasing, für Forderungskauf, für Finanzschulden und derivative Finanzinstrumente m			
3242	Auszahlungen für Zinsen aus derivativen Finanzinstrumenten ohne Grundgeschäft			
3243	Auszahlung aus Gewinnentnahmen von marktbestimmten Betrieben			
3244	Sonstige Auszahlungen aus Finanzaufwendungen			
32	Summe Auszahlungen operative Gebarung	331.800,00		
SA1	Saldo (1) Geldfluss aus der Operativen Gebarung (31 – 32)	-198.100,00		
331	Einzahlungen aus der Investitionstätigkeit	0,00		
3311	Einzahlungen aus der Veräußerung von immateriellem Vermögen			
3312	Einzahlungen aus der Veräußerung von Grundstücken und Grundstückeinrichtungen			
3313	Einzahlungen aus der Veräußerung von Gebäuden und Bauten			
3314	Einzahlungen aus der Veräußerung von technischen Anlagen, Fahrzeuge und Maschinen			
3315	Einzahlungen aus der Veräußerung von Amts-, Betriebs- und Geschäftsausstattung			
3316	Einzahlungen aus der Veräußerung von Kulturgütern			
3317	Einzahlungen aus der Veräußerung von Beteiligungen			
332	Einzahlungen aus der Rückzahlung von Darlehen sowie gewährten Vorschüssen	0,00		
3321	Einzahlungen aus Darlehen an Träger des öffentlichen Rechts			
3322	Einzahlungen aus Darlehen an Beteiligungen			
3323	Einzahlungen aus Darlehen an Unternehmen und Haushalte			
3325	Einzahlungen aus Vorschüssen und Anzahlungen			
333	Einzahlungen aus Kapitaltransfers	0,00		
3331	Kapitaltransferzahlungen von Trägern des öffentlichen Rechts			
3332	Kapitaltransferzahlungen von Beteiligungen			
3333	Kapitaltransferzahlungen von Unternehmen			
3334	Kapitaltransferzahlungen von Haushalten und Organisationen ohne Erwerbscharakter			
3335	Kapitaltransferzahlungen vom Ausland			
33	Summe Einzahlungen investive Gebarung	0,00		
341	Auszahlungen aus der Investitionstätigkeit	100.000,00		
3411	Auszahlungen für den Erwerb von immateriellem Vermögen			
3412	Auszahlungen für den Erwerb von Grundstücken und Grundstückseinrichtungen			

Soziale Wohlfahrt und Wohnbauförderung (Gruppe 4)

MVAG	Mittelverwendungs- und aufbringungsgruppen (1. und 2. Ebene)	VA 2020 inkl. NVA	VA 2019	RA 2018
3413	Auszahlungen für den Erwerb von Gebäuden und Bauten	100.000,00		
3414	Auszahlungen für den Erwerb von technischen Anlagen, Fahrzeuge und Maschinen			
3415	Auszahlungen für den Erwerb von Amts-, Betriebs- und Geschäftsausstattung			
3416	Auszahlungen für den Erwerb von Kulturgütern			
3417	Auszahlungen für den Erwerb von Beteiligungen			
342	Auszahlungen von gewährten Darlehen sowie gewährten Vorschüssen	0,00		
3421	Auszahlung von Darlehen an Träger des öffentlichen Rechts			
3422	Auszahlung von Darlehen an Beteiligungen			
3423	Auszahlung von Darlehen an Unternehmen und Haushalte			
3425	Auszahlungen von Vorschüssen und Anzahlungen			
343	Auszahlungen aus Kapitaltransfers	0,00		
3431	Kapitaltransferzahlungen an Träger des öffentlichen Rechts			
3432	Kapitaltransferzahlungen an Beteiligungen			
3433	Kapitaltransferzahlungen an Unternehmen (Finanzunternehmen)			
3434	Kapitaltransferzahlungen an Haushalte und Organisationen ohne Erwerbscharakter			
3435	Kapitaltransferzahlungen an das Ausland			
34	Summe Auszahlungen investive Gebarung	100.000,00		
SA2	Saldo (2) Geldfluss aus der Investiven Gebarung (33 – 34)	-100.000,00		
SA3	Saldo (3) Nettofinanzierungssaldo (Saldo 1 + Saldo 2)	-298.100,00		
351	Einzahlungen aus der Aufnahme von Finanzschulden	0,00		
3511	Einzahlungen aus empfangenen Darlehen von öffentlichen Körperschaften und Rechtsträgern			
3512	Einzahlungen aus empfangenen Darlehen von Beteiligungen			
3513	Einzahlungen aus empfangenen Darlehen von Unternehmen und privaten Haushalten			
3514	Einzahlungen aus Finanzschulden (Finanzunternehmen)			
353	Einzahlungen infolge eines Kapitaltausch bei derivativen Finanzinstrumenten mit Grundgeschäft	0,00		
3530	Einzahlungen infolge eines Kapitaltausch bei derivativen Finanzinstrumenten mit Grundgeschäft			
355	Einzahlungen aus dem Abgang von Finanzinstrumenten	0,00		
3550	Einzahlungen aus dem Abgang von Finanzinstrumenten			
35	Summe Einzahlungen aus der Finanzierungstätigkeit	0,00		
361	Auszahlungen aus der Tilgung von Finanzschulden	0,00		
3611	Auszahlungen aus empfangenen Darlehen von öffentlichen Körperschaften und Rechtsträgern			

Soziale Wohlfahrt und Wohnbauförderung (Gruppe 4)

MVAG	Mittelverwendungs- und aufbringungsgruppen (1. und 2. Ebene)	VA 2020 inkl. NVA	VA 2019	RA 2018
3612	Auszahlungen aus empfangenen Darlehen von Beteiligungen			
3613	Auszahlungen aus empfangenen Darlehen von Unternehmen und privaten Haushalten			
3614	Auszahlungen aus Finanzschulden			
3615	Auszahlung aus der Rückzahlung von Leasingverbindlichkeiten			
363	Auszahlungen infolge eines Kapitaltausch bei derivativen Finanzinstrumenten mit Grundgeschäft	0,00		
3630	Auszahlungen infolge eines Kapitaltausch bei derivativen Finanzinstrumenten mit Grundgeschäft			
365	Auszahlungen für den Erwerb von Finanzinstrumenten	0,00		
3650	Auszahlungen für den Erwerb von Finanzinstrumenten			
36	Summe Auszahlungen aus der Finanzierungstätigkeit	0,00		
SA4	Saldo (4) Geldfluss aus der Finanzierungstätigkeit (35 – 36)	0,00		
SA5	Saldo (5) Geldfluss aus der voranschlagswirksamen Gebarung (Saldo 3 + Saldo 4)	-298.100,00		

Gesundheit (Gruppe 5)

MVAG	Mittelverwendungs- und aufbringungsgruppen (1. und 2. Ebene)	VA 2020 inkl. NVA	VA 2019	RA 2018
311	Einzahlungen aus der operativen Verwaltungstätigkeit	0,00		
3111	Einzahlungen aus eigenen Abgaben			
3112	Einzahlungen aus Ertragsanteilen			
3113	Einzahlungen aus Gebühren			
3114	Einzahlungen aus Leistungen			
3115	Einzahlungen aus Besitz und wirtschaftlicher Tätigkeit			
3116	Einzahlungen aus Veräußerung von geringwertigen Wirtschaftsgütern (GWG) und sonstige Einzahlungen			
312	Einzahlungen aus Transfers (ohne Kapitaltransfers)	0,00		
3121	Transferzahlungen von Trägern des öffentlichen Rechts			
3122	Transferzahlungen von Beteiligungen			
3123	Transferzahlungen von Unternehmen (inkl. Finanzunternehmen)			
3124	Transferzahlungen von Haushalte und Organisationen ohne Erwerbscharakter			
3125	Transferzahlungen vom Ausland			
3126	Investitions- und Tilgungszuschüsse zwischen Unternehmungen und Betrieben der Gebietskörperschaft und der Gebietskörperschaft			
313	Einzahlungen aus Finanzerträgen	0,00		
3131	Einzahlungen aus Zinserträgen			
3133	Einzahlungen aus Gewinnentnahmen von marktbestimmten Betrieben			
3134	Sonstige Einzahlungen aus Finanzerträgen			
3135	Einzahlungen aus Dividenden/Gewinnausschüttungen			
31	Summe Einzahlungen operative Gebarung	0,00		
321	Auszahlungen aus Personalaufwand	0,00		
3211	Auszahlungen für Personalaufwand Bezüge, Nebengebühren, und Mehrleistungsvergütungen)			
3212	Auszahlungen für gesetzliche und freiwillige Sozialaufwendungen			
3213	Auszahlungen aus sonstigem Personalaufwand			
322	Auszahlungen aus Sachaufwand (ohne Transferaufwand)	30.100,00		
3221	Auszahlungen für Gebrauchs- und Verbrauchsgüter, Handelswaren			
3222	Auszahlungen für Verwaltungs- und Betriebsaufwand			
3223	Auszahlungen für Leasing- und Mietaufwand			
3224	Auszahlungen für Instandhaltung			
3225	Sonstige Auszahlungen aus Sachaufwand	30.100,00		
323	Auszahlungen aus Transfers (ohne Kapitaltransfers)	424.600,00		
3231	Transferzahlungen an Träger des öffentlichen Rechts	411.100,00		
3232	Transferzahlungen an Beteiligungen			
3233	Transferzahlungen an Unternehmen (inkl. Finanzunternehmen)			

Gesundheit (Gruppe 5)

MVAG	Mittelverwendungs- und aufbringungsgruppen (1. und 2. Ebene)	VA 2020 inkl. NVA	VA 2019	RA 2018
3234	Transferzahlungen an Haushalte und Organisationen ohne Erwerbscharakter	13.500,00		
3235	Transferzahlungen an das Ausland			
3236	Investitions- und Tilgungszuschüsse zwischen Unternehmungen und Betrieben der Gebietskörperschaft und der Gebietskörperschaft			
324	Auszahlungen aus Finanzaufwand	0,00		
3241	Auszahlungen für Zinsaufwand, für Finanzierungsleasing, für Forderungskauf, für Finanzschulden und derivative Finanzinstrumente m			
3242	Auszahlungen für Zinsen aus derivativen Finanzinstrumenten ohne Grundgeschäft			
3243	Auszahlung aus Gewinnentnahmen von marktbestimmten Betrieben			
3244	Sonstige Auszahlungen aus Finanzaufwendungen			
32	Summe Auszahlungen operative Gebarung	454.700,00		
SA1	Saldo (1) Geldfluss aus der Operativen Gebarung (31 – 32)	-454.700,00		
331	Einzahlungen aus der Investitionstätigkeit	0,00		
3311	Einzahlungen aus der Veräußerung von immateriellem Vermögen			
3312	Einzahlungen aus der Veräußerung von Grundstücken und Grundstückeinrichtungen			
3313	Einzahlungen aus der Veräußerung von Gebäuden und Bauten			
3314	Einzahlungen aus der Veräußerung von technischen Anlagen, Fahrzeuge und Maschinen			
3315	Einzahlungen aus der Veräußerung von Amts-, Betriebs- und Geschäftsausstattung			
3316	Einzahlungen aus der Veräußerung von Kulturgütern			
3317	Einzahlungen aus der Veräußerung von Beteiligungen			
332	Einzahlungen aus der Rückzahlung von Darlehen sowie gewährten Vorschüssen	0,00		
3321	Einzahlungen aus Darlehen an Träger des öffentlichen Rechts			
3322	Einzahlungen aus Darlehen an Beteiligungen			
3323	Einzahlungen aus Darlehen an Unternehmen und Haushalte			
3325	Einzahlungen aus Vorschüssen und Anzahlungen			
333	Einzahlungen aus Kapitaltransfers	0,00		
3331	Kapitaltransferzahlungen von Trägern des öffentlichen Rechts			
3332	Kapitaltransferzahlungen von Beteiligungen			
3333	Kapitaltransferzahlungen von Unternehmen			
3334	Kapitaltransferzahlungen von Haushalten und Organisationen ohne Erwerbscharakter			
3335	Kapitaltransferzahlungen vom Ausland			
33	Summe Einzahlungen investive Gebarung	0,00		
341	Auszahlungen aus der Investitionstätigkeit	0,00		
3411	Auszahlungen für den Erwerb von immateriellem Vermögen			
3412	Auszahlungen für den Erwerb von Grundstücken und Grundstückseinrichtungen			

Gesundheit (Gruppe 5)

MVAG	Mittelverwendungs- und aufbringungsgruppen (1. und 2. Ebene)	VA 2020 inkl. NVA	VA 2019	RA 2018
3413	Auszahlungen für den Erwerb von Gebäuden und Bauten			
3414	Auszahlungen für den Erwerb von technischen Anlagen, Fahrzeuge und Maschinen			
3415	Auszahlungen für den Erwerb von Amts-, Betriebs- und Geschäftsausstattung			
3416	Auszahlungen für den Erwerb von Kulturgütern			
3417	Auszahlungen für den Erwerb von Beteiligungen			
342	Auszahlungen von gewährten Darlehen sowie gewährten Vorschüssen	0,00		
3421	Auszahlung von Darlehen an Träger des öffentlichen Rechts			
3422	Auszahlung von Darlehen an Beteiligungen			
3423	Auszahlung von Darlehen an Unternehmen und Haushalte			
3425	Auszahlungen von Vorschüssen und Anzahlungen			
343	Auszahlungen aus Kapitaltransfers	0,00		
3431	Kapitaltransferzahlungen an Träger des öffentlichen Rechts			
3432	Kapitaltransferzahlungen an Beteiligungen			
3433	Kapitaltransferzahlungen an Unternehmen (Finanzunternehmen)			
3434	Kapitaltransferzahlungen an Haushalte und Organisationen ohne Erwerbscharakter			
3435	Kapitaltransferzahlungen an das Ausland			
34	Summe Auszahlungen investive Gebarung	0,00		
SA2	Saldo (2) Geldfluss aus der Investiven Gebarung (33 – 34)	0,00		
SA3	Saldo (3) Nettofinanzierungssaldo (Saldo 1 + Saldo 2)	-454.700,00		
351	Einzahlungen aus der Aufnahme von Finanzschulden	0,00		
3511	Einzahlungen aus empfangenen Darlehen von öffentlichen Körperschaften und Rechtsträgern			
3512	Einzahlungen aus empfangenen Darlehen von Beteiligungen			
3513	Einzahlungen aus empfangenen Darlehen von Unternehmen und privaten Haushalten			
3514	Einzahlungen aus Finanzschulden (Finanzunternehmen)			
353	Einzahlungen infolge eines Kapitaltausch bei derivativen Finanzinstrumenten mit Grundgeschäft	0,00		
3530	Einzahlungen infolge eines Kapitaltausch bei derivativen Finanzinstrumenten mit Grundgeschäft			
355	Einzahlungen aus dem Abgang von Finanzinstrumenten	0,00		
3550	Einzahlungen aus dem Abgang von Finanzinstrumenten			
35	Summe Einzahlungen aus der Finanzierungstätigkeit	0,00		
361	Auszahlungen aus der Tilgung von Finanzschulden	0,00		
3611	Auszahlungen aus empfangenen Darlehen von öffentlichen Körperschaften und Rechtsträgern			

Gesundheit (Gruppe 5)

MVAG	Mittelverwendungs- und aufbringungsgruppen (1. und 2. Ebene)	VA 2020 inkl. NVA	VA 2019	RA 2018
3612	Auszahlungen aus empfangenen Darlehen von Beteiligungen			
3613	Auszahlungen aus empfangenen Darlehen von Unternehmen und privaten Haushalten			
3614	Auszahlungen aus Finanzschulden			
3615	Auszahlung aus der Rückzahlung von Leasingverbindlichkeiten			
363	Auszahlungen infolge eines Kapitaltausch bei derivativen Finanzinstrumenten mit Grundgeschäft	0,00		
3630	Auszahlungen infolge eines Kapitaltausch bei derivativen Finanzinstrumenten mit Grundgeschäft			
365	Auszahlungen für den Erwerb von Finanzinstrumenten	0,00		
3650	Auszahlungen für den Erwerb von Finanzinstrumenten			
36	Summe Auszahlungen aus der Finanzierungstätigkeit	0,00		
SA4	Saldo (4) Geldfluss aus der Finanzierungstätigkeit (35 – 36)	0,00		
SA5	Saldo (5) Geldfluss aus der voranschlagswirksamen Gebarung (Saldo 3 + Saldo 4)	-454.700,00		

Straßen- und Wasserbau, Verkehr (Gruppe 6)

MVAG	Mittelverwendungs- und aufbringungsgruppen (1. und 2. Ebene)	VA 2020 inkl. NVA	VA 2019	RA 2018
311	Einzahlungen aus der operativen Verwaltungstätigkeit	379.100,00		
3111	Einzahlungen aus eigenen Abgaben			
3112	Einzahlungen aus Ertragsanteilen			
3113	Einzahlungen aus Gebühren			
3114	Einzahlungen aus Leistungen			
3115	Einzahlungen aus Besitz und wirtschaftlicher Tätigkeit			
3116	Einzahlungen aus Veräußerung von geringwertigen Wirtschaftsgütern (GWG) und sonstige Einzahlungen	379.100,00		
312	Einzahlungen aus Transfers (ohne Kapitaltransfers)	104.000,00		
3121	Transferzahlungen von Trägern des öffentlichen Rechts	100.000,00		
3122	Transferzahlungen von Beteiligungen			
3123	Transferzahlungen von Unternehmen (inkl. Finanzunternehmen)			
3124	Transferzahlungen von Haushalte und Organisationen ohne Erwerbscharakter	4.000,00		
3125	Transferzahlungen vom Ausland			
3126	Investitions- und Tilgungszuschüsse zwischen Unternehmungen und Betrieben der Gebietskörperschaft und der Gebietskörperschaft			
313	Einzahlungen aus Finanzerträgen	0,00		
3131	Einzahlungen aus Zinserträgen			
3133	Einzahlungen aus Gewinnentnahmen von marktbestimmten Betrieben			
3134	Sonstige Einzahlungen aus Finanzerträgen			
3135	Einzahlungen aus Dividenden/Gewinnausschüttungen			
31	Summe Einzahlungen operative Gebarung	483.100,00		
321	Auszahlungen aus Personalaufwand	0,00		
3211	Auszahlungen für Personalaufwand Bezüge, Nebengebühren, und Mehrleistungsvergütungen)			
3212	Auszahlungen für gesetzliche und freiwillige Sozialaufwendungen			
3213	Auszahlungen aus sonstigem Personalaufwand			
322	Auszahlungen aus Sachaufwand (ohne Transferaufwand)	510.500,00		
3221	Auszahlungen für Gebrauchs- und Verbrauchsgüter, Handelswaren	3.700,00		
3222	Auszahlungen für Verwaltungs- und Betriebsaufwand	5.400,00		
3223	Auszahlungen für Leasing- und Mietaufwand			
3224	Auszahlungen für Instandhaltung	127.800,00		
3225	Sonstige Auszahlungen aus Sachaufwand	373.600,00		
323	Auszahlungen aus Transfers (ohne Kapitaltransfers)	12.600,00		
3231	Transferzahlungen an Träger des öffentlichen Rechts	12.600,00		
3232	Transferzahlungen an Beteiligungen			
3233	Transferzahlungen an Unternehmen (inkl. Finanzunternehmen)			

Straßen- und Wasserbau, Verkehr (Gruppe 6)

MVAG	Mittelverwendungs- und aufbringungsgruppen (1. und 2. Ebene)	VA 2020 inkl. NVA	VA 2019	RA 2018
3234	Transferzahlungen an Haushalte und Organisationen ohne Erwerbscharakter			
3235	Transferzahlungen an das Ausland			
3236	Investitions- und Tilgungszuschüsse zwischen Unternehmungen und Betrieben der Gebietskörperschaft und der Gebietskörperschaft			
324	Auszahlungen aus Finanzaufwand	0,00		
3241	Auszahlungen für Zinsaufwand, für Finanzierungsleasing, für Forderungskauf, für Finanzschulden und derivative Finanzinstrumente m			
3242	Auszahlungen für Zinsen aus derivativen Finanzinstrumenten ohne Grundgeschäft			
3243	Auszahlung aus Gewinnentnahmen von marktbestimmten Betrieben			
3244	Sonstige Auszahlungen aus Finanzaufwendungen			
32	Summe Auszahlungen operative Gebarung	523.100,00		
SA1	Saldo (1) Geldfluss aus der Operativen Gebarung (31 – 32)	-40.000,00		
331	Einzahlungen aus der Investitionstätigkeit	0,00		
3311	Einzahlungen aus der Veräußerung von immateriellem Vermögen			
3312	Einzahlungen aus der Veräußerung von Grundstücken und Grundstückeinrichtungen			
3313	Einzahlungen aus der Veräußerung von Gebäuden und Bauten			
3314	Einzahlungen aus der Veräußerung von technischen Anlagen, Fahrzeuge und Maschinen			
3315	Einzahlungen aus der Veräußerung von Amts-, Betriebs- und Geschäftsausstattung			
3316	Einzahlungen aus der Veräußerung von Kulturgütern			
3317	Einzahlungen aus der Veräußerung von Beteiligungen			
332	Einzahlungen aus der Rückzahlung von Darlehen sowie gewährten Vorschüssen	0,00		
3321	Einzahlungen aus Darlehen an Träger des öffentlichen Rechts			
3322	Einzahlungen aus Darlehen an Beteiligungen			
3323	Einzahlungen aus Darlehen an Unternehmen und Haushalte			
3325	Einzahlungen aus Vorschüssen und Anzahlungen			
333	Einzahlungen aus Kapitaltransfers	75.000,00		
3331	Kapitaltransferzahlungen von Trägern des öffentlichen Rechts	75.000,00		
3332	Kapitaltransferzahlungen von Beteiligungen			
3333	Kapitaltransferzahlungen von Unternehmen			
3334	Kapitaltransferzahlungen von Haushalten und Organisationen ohne Erwerbscharakter			
3335	Kapitaltransferzahlungen vom Ausland			
33	Summe Einzahlungen investive Gebarung	75.000,00		
341	Auszahlungen aus der Investitionstätigkeit	391.600,00		
3411	Auszahlungen für den Erwerb von immateriellem Vermögen			
3412	Auszahlungen für den Erwerb von Grundstücken und Grundstückseinrichtungen	336.600,00		

Straßen- und Wasserbau, Verkehr (Gruppe 6)

MVAG	Mittelverwendungs- und aufbringungsgruppen (1. und 2. Ebene)	VA 2020 inkl. NVA	VA 2019	RA 2018
3413	Auszahlungen für den Erwerb von Gebäuden und Bauten	51.800,00		
3414	Auszahlungen für den Erwerb von technischen Anlagen, Fahrzeuge und Maschinen	3.200,00		
3415	Auszahlungen für den Erwerb von Amts-, Betriebs- und Geschäftsausstattung			
3416	Auszahlungen für den Erwerb von Kulturgütern			
3417	Auszahlungen für den Erwerb von Beteiligungen			
342	Auszahlungen von gewährten Darlehen sowie gewährten Vorschüssen	0,00		
3421	Auszahlung von Darlehen an Träger des öffentlichen Rechts			
3422	Auszahlung von Darlehen an Beteiligungen			
3423	Auszahlung von Darlehen an Unternehmen und Haushalte			
3425	Auszahlungen von Vorschüssen und Anzahlungen			
343	Auszahlungen aus Kapitaltransfers	0,00		
3431	Kapitaltransferzahlungen an Träger des öffentlichen Rechts			
3432	Kapitaltransferzahlungen an Beteiligungen			
3433	Kapitaltransferzahlungen an Unternehmen (Finanzunternehmen)			
3434	Kapitaltransferzahlungen an Haushalte und Organisationen ohne Erwerbscharakter			
3435	Kapitaltransferzahlungen an das Ausland			
34	Summe Auszahlungen investive Gebarung	391.600,00		
SA2	Saldo (2) Geldfluss aus der Investiven Gebarung (33 – 34)	-316.600,00		
SA3	Saldo (3) Nettofinanzierungssaldo (Saldo 1 + Saldo 2)	-356.600,00		
351	Einzahlungen aus der Aufnahme von Finanzschulden	0,00		
3511	Einzahlungen aus empfangenen Darlehen von öffentlichen Körperschaften und Rechtsträgern			
3512	Einzahlungen aus empfangenen Darlehen von Beteiligungen			
3513	Einzahlungen aus empfangenen Darlehen von Unternehmen und privaten Haushalten			
3514	Einzahlungen aus Finanzschulden (Finanzunternehmen)			
353	Einzahlungen infolge eines Kapitaltausch bei derivativen Finanzinstrumenten mit Grundgeschäft	0,00		
3530	Einzahlungen infolge eines Kapitaltausch bei derivativen Finanzinstrumenten mit Grundgeschäft			
355	Einzahlungen aus dem Abgang von Finanzinstrumenten	0,00		
3550	Einzahlungen aus dem Abgang von Finanzinstrumenten			
35	Summe Einzahlungen aus der Finanzierungstätigkeit	0,00		
361	Auszahlungen aus der Tilgung von Finanzschulden	0,00		
3611	Auszahlungen aus empfangenen Darlehen von öffentlichen Körperschaften und Rechtsträgern			

Straßen- und Wasserbau, Verkehr (Gruppe 6)

MVAG	Mittelverwendungs- und aufbringungsgruppen (1. und 2. Ebene)	VA 2020 inkl. NVA	VA 2019	RA 2018
3612	Auszahlungen aus empfangenen Darlehen von Beteiligungen			
3613	Auszahlungen aus empfangenen Darlehen von Unternehmen und privaten Haushalten			
3614	Auszahlungen aus Finanzschulden			
3615	Auszahlung aus der Rückzahlung von Leasingverbindlichkeiten			
363	Auszahlungen infolge eines Kapitaltausch bei derivativen Finanzinstrumenten mit Grundgeschäft	0,00		
3630	Auszahlungen infolge eines Kapitaltausch bei derivativen Finanzinstrumenten mit Grundgeschäft			
365	Auszahlungen für den Erwerb von Finanzinstrumenten	0,00		
3650	Auszahlungen für den Erwerb von Finanzinstrumenten			
36	Summe Auszahlungen aus der Finanzierungstätigkeit	0,00		
SA4	Saldo (4) Geldfluss aus der Finanzierungstätigkeit (35 – 36)	0,00		
SA5	Saldo (5) Geldfluss aus der voranschlagswirksamen Gebarung (Saldo 3 + Saldo 4)	-356.600,00		

Wirtschaftsförderung (Gruppe 7)

MVAG	Mittelverwendungs- und aufbringungsgruppen (1. und 2. Ebene)	VA 2020 inkl. NVA	VA 2019	RA 2018
311	Einzahlungen aus der operativen Verwaltungstätigkeit	7.500,00		
3111	Einzahlungen aus eigenen Abgaben			
3112	Einzahlungen aus Ertragsanteilen			
3113	Einzahlungen aus Gebühren			
3114	Einzahlungen aus Leistungen			
3115	Einzahlungen aus Besitz und wirtschaftlicher Tätigkeit			
3116	Einzahlungen aus Veräußerung von geringwertigen Wirtschaftsgütern (GWG) und sonstige Einzahlungen	7.500,00		
312	Einzahlungen aus Transfers (ohne Kapitaltransfers)	1.200,00		
3121	Transferzahlungen von Trägern des öffentlichen Rechts	1.200,00		
3122	Transferzahlungen von Beteiligungen			
3123	Transferzahlungen von Unternehmen (inkl. Finanzunternehmen)			
3124	Transferzahlungen von Haushalte und Organisationen ohne Erwerbscharakter			
3125	Transferzahlungen vom Ausland			
3126	Investitions- und Tilgungszuschüsse zwischen Unternehmungen und Betrieben der Gebietskörperschaft und der Gebietskörperschaft			
313	Einzahlungen aus Finanzerträgen	0,00		
3131	Einzahlungen aus Zinserträgen			
3133	Einzahlungen aus Gewinnentnahmen von marktbestimmten Betrieben			
3134	Sonstige Einzahlungen aus Finanzerträgen			
3135	Einzahlungen aus Dividenden/Gewinnausschüttungen			
31	Summe Einzahlungen operative Gebarung	8.700,00		
321	Auszahlungen aus Personalaufwand	0,00		
3211	Auszahlungen für Personalaufwand Bezüge, Nebengebühren, und Mehrleistungsvergütungen)			
3212	Auszahlungen für gesetzliche und freiwillige Sozialaufwendungen			
3213	Auszahlungen aus sonstigem Personalaufwand			
322	Auszahlungen aus Sachaufwand (ohne Transferaufwand)	12.500,00		
3221	Auszahlungen für Gebrauchs- und Verbrauchsgüter, Handelswaren			
3222	Auszahlungen für Verwaltungs- und Betriebsaufwand			
3223	Auszahlungen für Leasing- und Mietaufwand			
3224	Auszahlungen für Instandhaltung	5.000,00		
3225	Sonstige Auszahlungen aus Sachaufwand	7.500,00		
323	Auszahlungen aus Transfers (ohne Kapitaltransfers)	5.000,00		
3231	Transferzahlungen an Träger des öffentlichen Rechts			
3232	Transferzahlungen an Beteiligungen			
3233	Transferzahlungen an Unternehmen (inkl. Finanzunternehmen)	5.000,00		

Wirtschaftsförderung (Gruppe 7)

MVAG	Mittelverwendungs- und aufbringungsgruppen (1. und 2. Ebene)	VA 2020 inkl. NVA	VA 2019	RA 2018
3234	Transferzahlungen an Haushalte und Organisationen ohne Erwerbscharakter			
3235	Transferzahlungen an das Ausland			
3236	Investitions- und Tilgungszuschüsse zwischen Unternehmungen und Betrieben der Gebietskörperschaft und der Gebietskörperschaft			
324	Auszahlungen aus Finanzaufwand	0,00		
3241	Auszahlungen für Zinsaufwand, für Finanzierungsleasing, für Forderungskauf, für Finanzschulden und derivative Finanzinstrumente m			
3242	Auszahlungen für Zinsen aus derivativen Finanzinstrumenten ohne Grundgeschäft			
3243	Auszahlung aus Gewinnentnahmen von marktbestimmten Betrieben			
3244	Sonstige Auszahlungen aus Finanzaufwendungen			
32	Summe Auszahlungen operative Gebarung	17.500,00		
SA1	Saldo (1) Geldfluss aus der Operativen Gebarung (31 – 32)	-8.800,00		
331	Einzahlungen aus der Investitionstätigkeit	0,00		
3311	Einzahlungen aus der Veräußerung von immateriellem Vermögen			
3312	Einzahlungen aus der Veräußerung von Grundstücken und Grundstückeinrichtungen			
3313	Einzahlungen aus der Veräußerung von Gebäuden und Bauten			
3314	Einzahlungen aus der Veräußerung von technischen Anlagen, Fahrzeuge und Maschinen			
3315	Einzahlungen aus der Veräußerung von Amts-, Betriebs- und Geschäftsausstattung			
3316	Einzahlungen aus der Veräußerung von Kulturgütern			
3317	Einzahlungen aus der Veräußerung von Beteiligungen			
332	Einzahlungen aus der Rückzahlung von Darlehen sowie gewährten Vorschüssen	0,00		
3321	Einzahlungen aus Darlehen an Träger des öffentlichen Rechts			
3322	Einzahlungen aus Darlehen an Beteiligungen			
3323	Einzahlungen aus Darlehen an Unternehmen und Haushalte			
3325	Einzahlungen aus Vorschüssen und Anzahlungen			
333	Einzahlungen aus Kapitaltransfers	1.300,00		
3331	Kapitaltransferzahlungen von Trägern des öffentlichen Rechts	1.300,00		
3332	Kapitaltransferzahlungen von Beteiligungen			
3333	Kapitaltransferzahlungen von Unternehmen			
3334	Kapitaltransferzahlungen von Haushalten und Organisationen ohne Erwerbscharakter			
3335	Kapitaltransferzahlungen vom Ausland			
33	Summe Einzahlungen investive Gebarung	1.300,00		
341	Auszahlungen aus der Investitionstätigkeit	10.000,00		
3411	Auszahlungen für den Erwerb von immateriellem Vermögen			
3412	Auszahlungen für den Erwerb von Grundstücken und Grundstückseinrichtungen	10.000,00		

2. Nachtragsvoranschlag 2020

Gemeinde Achau

Finanzierungshaushalt Bereichsbudget 1. und 2. Ebene (Anlage 1b)

Wirtschaftsförderung (Gruppe 7)

MVAG	Mittelverwendungs- und aufbringungsgruppen (1. und 2. Ebene)	VA 2020 inkl. NVA	VA 2019	RA 2018
3413	Auszahlungen für den Erwerb von Gebäuden und Bauten			
3414	Auszahlungen für den Erwerb von technischen Anlagen, Fahrzeuge und Maschinen			
3415	Auszahlungen für den Erwerb von Amts-, Betriebs- und Geschäftsausstattung			
3416	Auszahlungen für den Erwerb von Kulturgütern			
3417	Auszahlungen für den Erwerb von Beteiligungen			
342	Auszahlungen von gewährten Darlehen sowie gewährten Vorschüssen	0,00		
3421	Auszahlung von Darlehen an Träger des öffentlichen Rechts			
3422	Auszahlung von Darlehen an Beteiligungen			
3423	Auszahlung von Darlehen an Unternehmen und Haushalte			
3425	Auszahlungen von Vorschüssen und Anzahlungen			
343	Auszahlungen aus Kapitaltransfers	0,00		
3431	Kapitaltransferzahlungen an Träger des öffentlichen Rechts			
3432	Kapitaltransferzahlungen an Beteiligungen			
3433	Kapitaltransferzahlungen an Unternehmen (Finanzunternehmen)			
3434	Kapitaltransferzahlungen an Haushalte und Organisationen ohne Erwerbscharakter			
3435	Kapitaltransferzahlungen an das Ausland			
34	Summe Auszahlungen investive Gebarung	10.000,00		
SA2	Saldo (2) Geldfluss aus der Investiven Gebarung (33 – 34)	-8.700,00		
SA3	Saldo (3) Nettofinanzierungssaldo (Saldo 1 + Saldo 2)	-17.500,00		
351	Einzahlungen aus der Aufnahme von Finanzschulden	0,00		
3511	Einzahlungen aus empfangenen Darlehen von öffentlichen Körperschaften und Rechtsträgern			
3512	Einzahlungen aus empfangenen Darlehen von Beteiligungen			
3513	Einzahlungen aus empfangenen Darlehen von Unternehmen und privaten Haushalten			
3514	Einzahlungen aus Finanzschulden (Finanzunternehmen)			
353	Einzahlungen infolge eines Kapitaltausch bei derivativen Finanzinstrumenten mit Grundgeschäft	0,00		
3530	Einzahlungen infolge eines Kapitaltausch bei derivativen Finanzinstrumenten mit Grundgeschäft			
355	Einzahlungen aus dem Abgang von Finanzinstrumenten	0,00		
3550	Einzahlungen aus dem Abgang von Finanzinstrumenten			
35	Summe Einzahlungen aus der Finanzierungstätigkeit	0,00		
361	Auszahlungen aus der Tilgung von Finanzschulden	0,00		
3611	Auszahlungen aus empfangenen Darlehen von öffentlichen Körperschaften und Rechtsträgern			

Wirtschaftsförderung (Gruppe 7)

MVAG	Mittelverwendungs- und aufbringungsgruppen (1. und 2. Ebene)	VA 2020 inkl. NVA	VA 2019	RA 2018
3612	Auszahlungen aus empfangenen Darlehen von Beteiligungen			
3613	Auszahlungen aus empfangenen Darlehen von Unternehmen und privaten Haushalten			
3614	Auszahlungen aus Finanzschulden			
3615	Auszahlung aus der Rückzahlung von Leasingverbindlichkeiten			
363	Auszahlungen infolge eines Kapitaltausch bei derivativen Finanzinstrumenten mit Grundgeschäft	0,00		
3630	Auszahlungen infolge eines Kapitaltausch bei derivativen Finanzinstrumenten mit Grundgeschäft			
365	Auszahlungen für den Erwerb von Finanzinstrumenten	0,00		
3650	Auszahlungen für den Erwerb von Finanzinstrumenten			
36	Summe Auszahlungen aus der Finanzierungstätigkeit	0,00		
SA4	Saldo (4) Geldfluss aus der Finanzierungstätigkeit (35 – 36)	0,00		
SA5	Saldo (5) Geldfluss aus der voranschlagswirksamen Gebarung (Saldo 3 + Saldo 4)	-17.500,00		

Dienstleistungen (Gruppe 8)

MVAG	Mittelverwendungs- und aufbringungsgruppen (1. und 2. Ebene)	VA 2020 inkl. NVA	VA 2019	RA 2018
311	Einzahlungen aus der operativen Verwaltungstätigkeit	3.438.900,00		
3111	Einzahlungen aus eigenen Abgaben			
3112	Einzahlungen aus Ertragsanteilen			
3113	Einzahlungen aus Gebühren	814.700,00		
3114	Einzahlungen aus Leistungen	19.500,00		
3115	Einzahlungen aus Besitz und wirtschaftlicher Tätigkeit	443.700,00		
3116	Einzahlungen aus Veräußerung von geringwertigen Wirtschaftsgütern (GWG) und sonstige Einzahlungen	2.161.000,00		
312	Einzahlungen aus Transfers (ohne Kapitaltransfers)	81.000,00		
3121	Transferzahlungen von Trägern des öffentlichen Rechts	81.000,00		
3122	Transferzahlungen von Beteiligungen			
3123	Transferzahlungen von Unternehmen (inkl. Finanzunternehmen)			
3124	Transferzahlungen von Haushalte und Organisationen ohne Erwerbscharakter			
3125	Transferzahlungen vom Ausland			
3126	Investitions- und Tilgungszuschüsse zwischen Unternehmungen und Betrieben der Gebietskörperschaft und der Gebietskörperschaft			
313	Einzahlungen aus Finanzerträgen	0,00		
3131	Einzahlungen aus Zinserträgen			
3133	Einzahlungen aus Gewinnentnahmen von marktbestimmten Betrieben			
3134	Sonstige Einzahlungen aus Finanzerträgen			
3135	Einzahlungen aus Dividenden/Gewinnausschüttungen			
31	Summe Einzahlungen operative Gebarung	3.519.900,00		
321	Auszahlungen aus Personalaufwand	113.300,00		
3211	Auszahlungen für Personalaufwand Bezüge, Nebengebühren, und Mehrleistungsvergütungen)	90.000,00		
3212	Auszahlungen für gesetzliche und freiwillige Sozialaufwendungen	23.300,00		
3213	Auszahlungen aus sonstigem Personalaufwand			
322	Auszahlungen aus Sachaufwand (ohne Transferaufwand)	3.309.400,00		
3221	Auszahlungen für Gebrauchs- und Verbrauchsgüter, Handelswaren	166.800,00		
3222	Auszahlungen für Verwaltungs- und Betriebsaufwand	49.900,00		
3223	Auszahlungen für Leasing- und Mietaufwand	55.700,00		
3224	Auszahlungen für Instandhaltung	132.400,00		
3225	Sonstige Auszahlungen aus Sachaufwand	2.904.600,00		
323	Auszahlungen aus Transfers (ohne Kapitaltransfers)	7.500,00		
3231	Transferzahlungen an Träger des öffentlichen Rechts	7.500,00		
3232	Transferzahlungen an Beteiligungen			
3233	Transferzahlungen an Unternehmen (inkl. Finanzunternehmen)			

2. Nachtragsvoranschlag 2020

Gemeinde Achau

Finanzierungshaushalt Bereichsbudget 1. und 2. Ebene (Anlage 1b)

Dienstleistungen (Gruppe 8)

MVAG	Mittelverwendungs- und aufbringungsgruppen (1. und 2. Ebene)	VA 2020 inkl. NVA	VA 2019	RA 2018
3234	Transferzahlungen an Haushalte und Organisationen ohne Erwerbscharakter			
3235	Transferzahlungen an das Ausland			
3236	Investitions- und Tilgungszuschüsse zwischen Unternehmungen und Betrieben der Gebietskörperschaft und der Gebietskörperschaft			
324	Auszahlungen aus Finanzaufwand	126.200,00		
3241	Auszahlungen für Zinsaufwand, für Finanzierungsleasing, für Forderungskauf, für Finanzschulden und derivative Finanzinstrumente m	125.900,00		
3242	Auszahlungen für Zinsen aus derivativen Finanzinstrumenten ohne Grundgeschäft			
3243	Auszahlung aus Gewinnentnahmen von marktbestimmten Betrieben			
3244	Sonstige Auszahlungen aus Finanzaufwendungen	300,00		
32	Summe Auszahlungen operative Gebarung	3.556.400,00		
SA1	Saldo (1) Geldfluss aus der Operativen Gebarung (31 – 32)	-36.500,00		
331	Einzahlungen aus der Investitionstätigkeit	300.000,00		
3311	Einzahlungen aus der Veräußerung von immateriellem Vermögen			
3312	Einzahlungen aus der Veräußerung von Grundstücken und Grundstückeinrichtungen	300.000,00		
3313	Einzahlungen aus der Veräußerung von Gebäuden und Bauten			
3314	Einzahlungen aus der Veräußerung von technischen Anlagen, Fahrzeuge und Maschinen			
3315	Einzahlungen aus der Veräußerung von Amts-, Betriebs- und Geschäftsausstattung			
3316	Einzahlungen aus der Veräußerung von Kulturgütern			
3317	Einzahlungen aus der Veräußerung von Beteiligungen			
332	Einzahlungen aus der Rückzahlung von Darlehen sowie gewährten Vorschüssen	0,00		
3321	Einzahlungen aus Darlehen an Träger des öffentlichen Rechts			
3322	Einzahlungen aus Darlehen an Beteiligungen			
3323	Einzahlungen aus Darlehen an Unternehmen und Haushalte			
3325	Einzahlungen aus Vorschüssen und Anzahlungen			
333	Einzahlungen aus Kapitaltransfers	238.000,00		
3331	Kapitaltransferzahlungen von Trägern des öffentlichen Rechts	13.000,00		
3332	Kapitaltransferzahlungen von Beteiligungen			
3333	Kapitaltransferzahlungen von Unternehmen			
3334	Kapitaltransferzahlungen von Haushalten und Organisationen ohne Erwerbscharakter	225.000,00		
3335	Kapitaltransferzahlungen vom Ausland			
33	Summe Einzahlungen investive Gebarung	538.000,00		
341	Auszahlungen aus der Investitionstätigkeit	3.159.400,00		
3411	Auszahlungen für den Erwerb von immateriellem Vermögen			
3412	Auszahlungen für den Erwerb von Grundstücken und Grundstückseinrichtungen	1.403.700,00		

Dienstleistungen (Gruppe 8)

MVAG	Mittelverwendungs- und aufbringungsgruppen (1. und 2. Ebene)	VA 2020 inkl. NVA	VA 2019	RA 2018
3413	Auszahlungen für den Erwerb von Gebäuden und Bauten	1.333.700,00		
3414	Auszahlungen für den Erwerb von technischen Anlagen, Fahrzeuge und Maschinen	2.000,00		
3415	Auszahlungen für den Erwerb von Amts-, Betriebs- und Geschäftsausstattung	70.000,00		
3416	Auszahlungen für den Erwerb von Kulturgütern	350.000,00		
3417	Auszahlungen für den Erwerb von Beteiligungen			
342	Auszahlungen von gewährten Darlehen sowie gewährten Vorschüssen	0,00		
3421	Auszahlung von Darlehen an Träger des öffentlichen Rechts			
3422	Auszahlung von Darlehen an Beteiligungen			
3423	Auszahlung von Darlehen an Unternehmen und Haushalte			
3425	Auszahlungen von Vorschüssen und Anzahlungen			
343	Auszahlungen aus Kapitaltransfers	0,00		
3431	Kapitaltransferzahlungen an Träger des öffentlichen Rechts			
3432	Kapitaltransferzahlungen an Beteiligungen			
3433	Kapitaltransferzahlungen an Unternehmen (Finanzunternehmen)			
3434	Kapitaltransferzahlungen an Haushalte und Organisationen ohne Erwerbscharakter			
3435	Kapitaltransferzahlungen an das Ausland			
34	Summe Auszahlungen investive Gebarung	3.159.400,00		
SA2	Saldo (2) Geldfluss aus der Investiven Gebarung (33 – 34)	-2.621.400,00		
SA3	Saldo (3) Nettofinanzierungssaldo (Saldo 1 + Saldo 2)	-2.657.900,00		
351	Einzahlungen aus der Aufnahme von Finanzschulden	2.100.000,00		
3511	Einzahlungen aus empfangenen Darlehen von öffentlichen Körperschaften und Rechtsträgern			
3512	Einzahlungen aus empfangenen Darlehen von Beteiligungen			
3513	Einzahlungen aus empfangenen Darlehen von Unternehmen und privaten Haushalten			
3514	Einzahlungen aus Finanzschulden (Finanzunternehmen)	2.100.000,00		
353	Einzahlungen infolge eines Kapitaltausch bei derivativen Finanzinstrumenten mit Grundgeschäft	0,00		
3530	Einzahlungen infolge eines Kapitaltausch bei derivativen Finanzinstrumenten mit Grundgeschäft			
355	Einzahlungen aus dem Abgang von Finanzinstrumenten	0,00		
3550	Einzahlungen aus dem Abgang von Finanzinstrumenten			
35	Summe Einzahlungen aus der Finanzierungstätigkeit	2.100.000,00		
361	Auszahlungen aus der Tilgung von Finanzschulden	391.700,00		
3611	Auszahlungen aus empfangenen Darlehen von öffentlichen Körperschaften und Rechtsträgern			

Dienstleistungen (Gruppe 8)

MVAG	Mittelverwendungs- und aufbringungsgruppen (1. und 2. Ebene)	VA 2020 inkl. NVA	VA 2019	RA 2018
3612	Auszahlungen aus empfangenen Darlehen von Beteiligungen			
3613	Auszahlungen aus empfangenen Darlehen von Unternehmen und privaten Haushalten			
3614	Auszahlungen aus Finanzschulden	391.700,00		
3615	Auszahlung aus der Rückzahlung von Leasingverbindlichkeiten			
363	Auszahlungen infolge eines Kapitaltausch bei derivativen Finanzinstrumenten mit Grundgeschäft	0,00		
3630	Auszahlungen infolge eines Kapitaltausch bei derivativen Finanzinstrumenten mit Grundgeschäft			
365	Auszahlungen für den Erwerb von Finanzinstrumenten	0,00		
3650	Auszahlungen für den Erwerb von Finanzinstrumenten			
36	Summe Auszahlungen aus der Finanzierungstätigkeit	391.700,00		
SA4	Saldo (4) Geldfluss aus der Finanzierungstätigkeit (35 – 36)	1.708.300,00		
SA5	Saldo (5) Geldfluss aus der voranschlagswirksamen Gebarung (Saldo 3 + Saldo 4)	-949.600,00		

Finanzwirtschaft (Gruppe 9)

MVAG	Mittelverwendungs- und aufbringungsgruppen (1. und 2. Ebene)	VA 2020 inkl. NVA	VA 2019	RA 2018
311	Einzahlungen aus der operativen Verwaltungstätigkeit	2.493.500,00		
3111	Einzahlungen aus eigenen Abgaben	1.400.400,00		
3112	Einzahlungen aus Ertragsanteilen	1.078.000,00		
3113	Einzahlungen aus Gebühren			
3114	Einzahlungen aus Leistungen	400,00		
3115	Einzahlungen aus Besitz und wirtschaftlicher Tätigkeit			
3116	Einzahlungen aus Veräußerung von geringwertigen Wirtschaftsgütern (GWG) und sonstige Einzahlungen	14.700,00		
312	Einzahlungen aus Transfers (ohne Kapitaltransfers)	17.000,00		
3121	Transferzahlungen von Trägern des öffentlichen Rechts	17.000,00		
3122	Transferzahlungen von Beteiligungen			
3123	Transferzahlungen von Unternehmen (inkl. Finanzunternehmen)			
3124	Transferzahlungen von Haushalte und Organisationen ohne Erwerbscharakter			
3125	Transferzahlungen vom Ausland			
3126	Investitions- und Tilgungszuschüsse zwischen Unternehmungen und Betrieben der Gebietskörperschaft und der Gebietskörperschaft			
313	Einzahlungen aus Finanzerträgen	300,00		
3131	Einzahlungen aus Zinserträgen	300,00		
3133	Einzahlungen aus Gewinnentnahmen von marktbestimmten Betrieben			
3134	Sonstige Einzahlungen aus Finanzerträgen			
3135	Einzahlungen aus Dividenden/Gewinnausschüttungen			
31	Summe Einzahlungen operative Gebarung	2.510.800,00		
321	Auszahlungen aus Personalaufwand	0,00		
3211	Auszahlungen für Personalaufwand Bezüge, Nebengebühren, und Mehrleistungsvergütungen)			
3212	Auszahlungen für gesetzliche und freiwillige Sozialaufwendungen			
3213	Auszahlungen aus sonstigem Personalaufwand			
322	Auszahlungen aus Sachaufwand (ohne Transferaufwand)	21.600,00		
3221	Auszahlungen für Gebrauchs- und Verbrauchsgüter, Handelswaren			
3222	Auszahlungen für Verwaltungs- und Betriebsaufwand	19.000,00		
3223	Auszahlungen für Leasing- und Mietaufwand			
3224	Auszahlungen für Instandhaltung			
3225	Sonstige Auszahlungen aus Sachaufwand	2.600,00		
323	Auszahlungen aus Transfers (ohne Kapitaltransfers)	0,00		
3231	Transferzahlungen an Träger des öffentlichen Rechts			
3232	Transferzahlungen an Beteiligungen			
3233	Transferzahlungen an Unternehmen (inkl. Finanzunternehmen)			

Finanzwirtschaft (Gruppe 9)

MVAG	Mittelverwendungs- und aufbringungsgruppen (1. und 2. Ebene)	VA 2020 inkl. NVA	VA 2019	RA 2018
3234	Transferzahlungen an Haushalte und Organisationen ohne Erwerbscharakter			
3235	Transferzahlungen an das Ausland			
3236	Investitions- und Tilgungszuschüsse zwischen Unternehmungen und Betrieben der Gebietskörperschaft und der Gebietskörperschaft			
324	Auszahlungen aus Finanzaufwand	3.500,00		
3241	Auszahlungen für Zinsaufwand, für Finanzierungsleasing, für Forderungskauf, für Finanzschulden und derivative Finanzinstrumente m			
3242	Auszahlungen für Zinsen aus derivativen Finanzinstrumenten ohne Grundgeschäft			
3243	Auszahlung aus Gewinnentnahmen von marktbestimmten Betrieben			
3244	Sonstige Auszahlungen aus Finanzaufwendungen	3.500,00		
32	Summe Auszahlungen operative Gebarung	25.100,00		
SA1	Saldo (1) Geldfluss aus der Operativen Gebarung (31 – 32)	2.485.700,00		
331	Einzahlungen aus der Investitionstätigkeit	0,00		
3311	Einzahlungen aus der Veräußerung von immateriellem Vermögen			
3312	Einzahlungen aus der Veräußerung von Grundstücken und Grundstückeinrichtungen			
3313	Einzahlungen aus der Veräußerung von Gebäuden und Bauten			
3314	Einzahlungen aus der Veräußerung von technischen Anlagen, Fahrzeuge und Maschinen			
3315	Einzahlungen aus der Veräußerung von Amts-, Betriebs- und Geschäftsausstattung			
3316	Einzahlungen aus der Veräußerung von Kulturgütern			
3317	Einzahlungen aus der Veräußerung von Beteiligungen			
332	Einzahlungen aus der Rückzahlung von Darlehen sowie gewährten Vorschüssen	0,00		
3321	Einzahlungen aus Darlehen an Träger des öffentlichen Rechts			
3322	Einzahlungen aus Darlehen an Beteiligungen			
3323	Einzahlungen aus Darlehen an Unternehmen und Haushalte			
3325	Einzahlungen aus Vorschüssen und Anzahlungen			
333	Einzahlungen aus Kapitaltransfers	0,00		
3331	Kapitaltransferzahlungen von Trägern des öffentlichen Rechts			
3332	Kapitaltransferzahlungen von Beteiligungen			
3333	Kapitaltransferzahlungen von Unternehmen			
3334	Kapitaltransferzahlungen von Haushalten und Organisationen ohne Erwerbscharakter			
3335	Kapitaltransferzahlungen vom Ausland			
33	Summe Einzahlungen investive Gebarung	0,00		
341	Auszahlungen aus der Investitionstätigkeit	0,00		
3411	Auszahlungen für den Erwerb von immateriellem Vermögen			
3412	Auszahlungen für den Erwerb von Grundstücken und Grundstückseinrichtungen			

Finanzwirtschaft (Gruppe 9)

MVAG	Mittelverwendungs- und aufbringungsgruppen (1. und 2. Ebene)	VA 2020 inkl. NVA	VA 2019	RA 2018
3413	Auszahlungen für den Erwerb von Gebäuden und Bauten			
3414	Auszahlungen für den Erwerb von technischen Anlagen, Fahrzeuge und Maschinen			
3415	Auszahlungen für den Erwerb von Amts-, Betriebs- und Geschäftsausstattung			
3416	Auszahlungen für den Erwerb von Kulturgütern			
3417	Auszahlungen für den Erwerb von Beteiligungen			
342	Auszahlungen von gewährten Darlehen sowie gewährten Vorschüssen	0,00		
3421	Auszahlung von Darlehen an Träger des öffentlichen Rechts			
3422	Auszahlung von Darlehen an Beteiligungen			
3423	Auszahlung von Darlehen an Unternehmen und Haushalte			
3425	Auszahlungen von Vorschüssen und Anzahlungen			
343	Auszahlungen aus Kapitaltransfers	0,00		
3431	Kapitaltransferzahlungen an Träger des öffentlichen Rechts			
3432	Kapitaltransferzahlungen an Beteiligungen			
3433	Kapitaltransferzahlungen an Unternehmen (Finanzunternehmen)			
3434	Kapitaltransferzahlungen an Haushalte und Organisationen ohne Erwerbscharakter			
3435	Kapitaltransferzahlungen an das Ausland			
34	Summe Auszahlungen investive Gebarung	0,00		
SA2	Saldo (2) Geldfluss aus der Investiven Gebarung (33 – 34)	0,00		
SA3	Saldo (3) Nettofinanzierungssaldo (Saldo 1 + Saldo 2)	2.485.700,00		
351	Einzahlungen aus der Aufnahme von Finanzschulden	0,00		
3511	Einzahlungen aus empfangenen Darlehen von öffentlichen Körperschaften und Rechtsträgern			
3512	Einzahlungen aus empfangenen Darlehen von Beteiligungen			
3513	Einzahlungen aus empfangenen Darlehen von Unternehmen und privaten Haushalten			
3514	Einzahlungen aus Finanzschulden (Finanzunternehmen)			
353	Einzahlungen infolge eines Kapitaltausch bei derivativen Finanzinstrumenten mit Grundgeschäft	0,00		
3530	Einzahlungen infolge eines Kapitaltausch bei derivativen Finanzinstrumenten mit Grundgeschäft			
355	Einzahlungen aus dem Abgang von Finanzinstrumenten	0,00		
3550	Einzahlungen aus dem Abgang von Finanzinstrumenten			
35	Summe Einzahlungen aus der Finanzierungstätigkeit	0,00		
361	Auszahlungen aus der Tilgung von Finanzschulden	0,00		
3611	Auszahlungen aus empfangenen Darlehen von öffentlichen Körperschaften und Rechtsträgern			

Finanzwirtschaft (Gruppe 9)

MVAG	Mittelverwendungs- und aufbringungsgruppen (1. und 2. Ebene)	VA 2020 inkl. NVA	VA 2019	RA 2018
3612	Auszahlungen aus empfangenen Darlehen von Beteiligungen			
3613	Auszahlungen aus empfangenen Darlehen von Unternehmen und privaten Haushalten			
3614	Auszahlungen aus Finanzschulden			
3615	Auszahlung aus der Rückzahlung von Leasingverbindlichkeiten			
363	Auszahlungen infolge eines Kapitaltausch bei derivativen Finanzinstrumenten mit Grundgeschäft	0,00		
3630	Auszahlungen infolge eines Kapitaltausch bei derivativen Finanzinstrumenten mit Grundgeschäft			
365	Auszahlungen für den Erwerb von Finanzinstrumenten	0,00		
3650	Auszahlungen für den Erwerb von Finanzinstrumenten			
36	Summe Auszahlungen aus der Finanzierungstätigkeit	0,00		
SA4	Saldo (4) Geldfluss aus der Finanzierungstätigkeit (35 – 36)	0,00		
SA5	Saldo (5) Geldfluss aus der voranschlagswirksamen Gebarung (Saldo 3 + Saldo 4)	2.485.700,00		

Bezeichnung	Zuordnung der Aufwands- und Ertragsgruppen	Summe Haushalt	davon A 85 - 89	Summe ohne A 85 - 89
I. Querschnitt				
Erträge der operativen Gebarung / Einzahlungen aus Abgaben				
10	Einzahlungen aus eigenen Abgaben	Unterklassen 83 bis 85 ohne Gruppen 852, 858 und 859	1.400.400,00	1.400.400,00
11	Erträge aus Ertragsanteilen	Gruppen 858 und 859	1.078.000,00	1.078.000,00
12	Gebühren für die Benützung von Gemeindevorrichtungen und -anlagen	Gruppe 852	814.700,00	791.700,00
13	Erträge aus Leistungen	Unterklasse 81 ohne Gruppen 811, 817, 818 und 819	157.800,00	19.500,00
14	Erträge aus Besitz und wirtschaftlicher Tätigkeit	Gruppen 811, 820, 822, 823	457.900,00	349.000,00
15	Transfererträge von Trägern des öffentlichen Rechts	Gruppen 860 bis 863, 888	114.900,00	81.000,00
16	Sonstige Transfererträge	Gruppen 809, 864 bis 868, 880	4.100,00	4.100,00
17	Gewinnentnahmen der Gemeinde von Unternehmungen und marktbestimmten Betrieben der Gemeinde (A 85-89)	Gruppe 869 und 879		
18	Erträge aus Veräußerungen und sonstige Erträge	Gruppen 814, 815, 824, 827, 828 und 829	3.116.800,00	2.147.200,00
19	Summe 1 (Erträge)		7.144.600,00	3.388.400,00
Aufwendungen der operativen Gebarung				
20	Personalaufwand	Klasse 5 ohne nicht finanzierungswirksame Konten	819.300,00	103.900,00
21	Pensionen und sonstige Ruhebezüge	Gruppen 760, 761	9.200,00	9.200,00
22	Bezüge der gewählten Organe	Gruppe 721	117.200,00	117.200,00
23	Gebrauchs- und Verbrauchsgüter, Handelswaren	Klasse 4	229.600,00	152.700,00
24	Verwaltungs- und Betriebsaufwand	Klasse 6 ohne Gruppen 650 bis 655, 657, 658, 680 bis 687, 689, 690, 694 bis 699; Unterklassen 70 bis 72 ohne Gruppen 706 und 721; Gruppe 790	4.297.900,00	2.747.900,00
25	Zinsen für Finanzschulden	Gruppen 650, 651, 653 und 657	127.200,00	110.700,00
26	Laufende Transfers an Träger des öffentlichen Rechts	Gruppen 750 bis 754	1.158.500,00	7.500,00
27	Sonstige laufende Transfers	Gruppen 755 bis 757, 759, 764, 768, 780 und 781	103.200,00	103.200,00
28	Gewinnentnahmen der Gemeinde von Unternehmungen und marktbestimmten Betrieben der Gemeinde (A 85-89)	Gruppe 769		
29	Summe 2 (Aufwendungen)		6.862.100,00	3.122.700,00
91	SALDO 1: Ergebnis der operativen Gebarung	Summe 1 minus Summe 2	282.500,00	265.700,00
				16.800,00

Bezeichnung	Zuordnung Abgang/Zugang zu den Bestandskonten und der Kapitaltransferkonten	Summe Haushalt	davon A 85 - 89	Summe ohne A 85 - 89
Vermögensgebarung mit Kapitaltransfers ohne Finanztransaktionen				
30 Veräußerung von unbeweglichem Vermögen	Unterklassen 00, 01, 05 und 06; Gruppen 801, 802 und 805 (bei unbeweglichen Kulturgütern)	300.000,00		300.000,00
31 Veräußerung von beweglichem Vermögen	Unterklassen 02 bis 04; Gruppen 100, 113, 120, 150, 159, 170 und 175; Gruppen 803, 804 und 805 (bei beweglichen Kulturgütern)			
32 Veräußerung von immateriellen Vermögenswerten	Unterklasse 07			
33 Investitionszuschüsse (erhaltene Kapitaltransfers) von Trägern des öffentlichen Rechts	Gruppen 300 bis 303, 309, 871	299.000,00	13.000,00	286.000,00
34 Sonstige Investitionszuschüsse (erhaltene Kapitaltransfers)	Gruppen 304 bis 308	225.000,00	225.000,00	
39 Summe 3 (Vermögensgebarung mit Kapitaltransfer ohne Finanztransaktionen)		824.000,00	238.000,00	586.000,00
Vermögensgebarung und Kapitaltransfers ohne Finanztransaktionen				
40 Erwerb von unbeweglichem Vermögen	Unterklassen 00, 01 und 05; Gruppen 060, 061 und 063	4.614.000,00	2.024.400,00	2.589.600,00
41 Erwerb von beweglichem Vermögen, Aktivierte Vorräte	Unterklassen 02 bis 04; Gruppe 062; Gruppen 100, 113, 120, 150, 159, 170 und 175	148.500,00	67.000,00	81.500,00
42 Erwerb von immateriellen Vermögenswerten	Unterklasse 07	15.000,00		15.000,00
43 Kapitaltransfers an Träger des öffentlichen Rechts	Gruppen 130 und 135; Gruppen 770 bis 774			
44 Sonstige Kapitaltransfers	Gruppen 775 bis 779, 785 und 786			
49 Summe 4 (Vermögensgebarung und Kapitaltransfer ohne Finanztransaktionen)		4.777.500,00	2.091.400,00	2.686.100,00
92 SALDO 2: Saldo der Vermögensgebarung ohne Finanztransaktionen	Summe 3 minus Summe 4	-3.953.500,00	-1.853.400,00	-2.100.100,00

Bezeichnung	Zuordnung der Gruppen der Finanzierungsrechnung	nur A 85 - 89
Einzahlungen aus Finanztransaktionen		
50 Veräußerung von Beteiligungen und Wertpapieren	Unterklasse 08; Gruppen 223 und 224	
51 Entnahmen aus Zahlungsmittelreserven	Gruppen 293, 294 und 295	
52 Einzahlungen aus der Rückzahlung von Darlehen an Träger des öffentlichen Rechts	Gruppen 240 bis 244	
53 Einzahlungen aus der Rückzahlung von Darlehen an andere und von Bezugsvorschüssen	Gruppen 245 bis 249 und 273	
54 Aufnahme von Finanzschulden von Trägern des öffentlichen Rechts	Gruppen 340 bis 344, 350 bis 354	
55 Aufnahme von Finanzschulden von anderen	Unterklasse 32; Gruppen 345 bis 349, 355 bis 357	1.100.000,00
58 Ausgleichszahlungen aus Finanzderivaten	Gruppen 821 und 826	
59 Summe 5 (Einzahlungen aus Finanztransaktionen)		1.100.000,00
Auszahlungen aus Finanztransaktionen		
60 Erwerb von Beteiligungen und Wertpapieren	Unterklasse 08; Gruppen 223 und 224	
61 Zuführung an Zahlungsmittelreserven	Gruppen 293, 294 und 295	
62 Gewährung von Darlehen an Träger des öffentlichen Rechts	Gruppen 240 bis 244	
63 Gewährung von Darlehen an andere und von Bezugsvorschüssen	Gruppen 245 bis 249 und 273	
64 Rückzahlung von Finanzschulden bei Trägern des öffentlichen Rechts	Gruppen 340 bis 344, 350 bis 354	
65 Rückzahlung von Finanzschulden bei anderen	Unterklasse 32; Gruppen 345 bis 349, 355 bis 357	351.300,00
68 Ausgleichszahlungen aus Finanzderivaten	Gruppen 652, 655 und 658	
69 Summe 6 (Auszahlungen aus Finanztransaktionen)		351.300,00
93 SALDO 3: Saldo der Finanztransaktionen	Summe 5 minus Summe 6	748.700,00
94 SALDO 4:	Summe der Salden 1, 2 und 3	-839.000,00
II. Ableitung des Finanzierungssaldos		
70 Jahresergebnis Haushalt ohne A 85 - 89 und ohne Finanztransaktionen	Saldo 1 plus Saldo 2	-2.083.300,00
71 Überrechnung Jahresergebnis A 85 - 89	Saldo 4 der Spalte "nur A 85 - 89"	-839.000,00
95 Finanzierungssaldo ('vorläufiges Maastricht-Ergebnis')		-2.922.300,00

	MVAG	VC	QU	Ergebnisvoranschlag		Finanzierungsvoranschlag			
				EH	FH	VA 2020 inkl. NVA	VA 2019	RA 2018	VA 2020 inkl. NVA
0 Vertretungskörper und allgemeine Verwaltung									
00	Gewählte Gemeindeorgane								
000	Gewählte Gemeindeorgane								
000000	Gewählte Gemeindeorgane								
Operative Gebarung									
SU 21 / 31	Summe Erträge / Einzahlungen operative Gebarung			0,00		0,00			
1/000000-670000	Versicherungen	2222	3222	24	400,00	400,00			
1/000000-721000	Bezüge der gewählten Organe	2225	3225	22	116.300,00	116.300,00			
1/000000-721100	Diäten, Reisegebühren	2225	3225	22	900,00	900,00			
1/000000-724000	Reisegebühren	2225	3225	24	500,00	500,00			
1/000000-757000	Schulung der Gemeinde- funktionäre	2234	3234	27	500,00	500,00			
1/000000-760000	Bürgermeisterpension	2234	3234	21	9.200,00	9.200,00			
SU 22 / 32	Summe Aufwendungen / Auszahlungen operative Gebarung			127.800,00		127.800,00			
SA 0 / SA 1	(0) Nettoergebnis (21 - 22) / (1) Geldfluss operative Gebarung (31 - 32)			-127.800,00		-127.800,00			
SU 23	Summe Haushaltsrücklagen			0,00		0,00			
SA00	Nettoergebnis nach Zuw./Entn. Haushaltsrücklagen (Saldo 0 +/- SU23)			-127.800,00					
Investive Gebarung									
SU 33	Summe Einzahlungen investive Gebarung					0,00			
SU 34	Summe Auszahlungen investive Gebarung					0,00			
SA2	Saldo (2) Geldfluss aus der Investiven Gebarung (33 - 34)					0,00			
SA3	Saldo (3) Nettofinanzierungssaldo (Saldo 1 + Saldo 2)					-127.800,00			
Finanzierungstätigkeit									
SU 35	Summe Einzahlungen aus der Finanzierungstätigkeit					0,00			
SU 36	Summe Auszahlungen aus der Finanzierungstätigkeit					0,00			
SA4	Saldo (4) Geldfluss aus der Finanzierungstätigkeit (35 - 36)					0,00			
SA5	Saldo (5) Geldfluss aus der voranschlagswirksamen Gebarung (Saldo 3 + Saldo 4)					-127.800,00			
01	Hauptverwaltung								
010	Zentralamt								
010000	Gemeindeamt								
Operative Gebarung									
2/010000+810000	Erlöse aus Fremdleistungen	2114	3114	13	15.600,00	15.600,00			
2/010000+810100	Gemeindezeitung Inserate	2114	3114	13	6.000,00	6.000,00			
2/010000+811000	Miete Gemeindesaal	2115	3115	14	500,00	500,00			
2/010000+816000	weiterverrechneter Aufwand f. Hausverwaltung, marktbest.Betriebe	2114	3114	13	109.200,00	109.200,00			

2. Nachtragsvoranschlag 2020

Gemeinde Achau

Ergebnis- und Finanzierungsvoranschlag Detailnachweis

		MVAG		VC QU	Ergebnisvoranschlag		Finanzierungsvoranschlag			
		EH	FH		VA 2020 inkl. NVA	VA 2019	RA 2018	VA 2020 inkl. NVA	VA 2019	RA 2018
2/010000+827000	Kostensätze für die Überlassung von Bediensteten an Dritte	2116	3116	18	2.200,00				2.200,00	
SU 21 / 31	Summe Erträge / Einzahlungen operative Gebarung				133.500,00				133.500,00	
1/010000-400000	Geringw.Anschaffungen	2221	3221	23	3.000,00				3.000,00	
1/010000-454000	Reinigung	2221	3221	23	2.200,00				2.200,00	
1/010000-456000	Büromaterial	2221	3221	23	5.000,00				5.000,00	
1/010000-457000	Gesetzblätter, Zeitschriften,Formulare	2221	3221	23	38.000,00				38.000,00	
1/010000-457100	Druckwerke, Bücher 10 % USt	2221	3221	23	1.200,00				1.200,00	
1/010000-459000	Sonst.Verbrauchsgüter	2221	3221	23	700,00				700,00	
1/010000-510000	Bezüge der VB der Verwaltung	2211	3211	20	192.400,00				192.400,00	
1/010000-511000	Bezüge VB Arbeiter	2211	3211	20	187.600,00				187.600,00	
1/010000-565000	Mehrleistungsvergütungen	2211	3211	20	17.200,00				17.200,00	
1/010000-569000	Nebengebühren	2211	3211	20	47.800,00				47.800,00	
1/010000-580000	DGB zum Ausgleichsfonds	2212	3212	20	17.600,00				17.600,00	
1/010000-582000	Dienstgeberbeitr.z.sozial.Sicherh.	2212	3212	20	90.100,00				90.100,00	
1/010000-591000	Dotierung von Rückstellungen für Abfertigungen	2214			16.800,00					
1/010000-592000	Dotierung von Rückstellungen für Jubiläumszuwendungen	2214			5.600,00					
1/010000-600000	Strom	2222	3222	24	3.000,00				3.000,00	
1/010000-600100	Gas	2222	3222	24	3.500,00				3.500,00	
1/010000-614000	Instandhaltung von Gebäuden und Bauten	2224	3224	24	25.000,00				25.000,00	
1/010000-618000	Instandhaltung der Einrichtung	2224	3224	24	2.600,00				2.600,00	
1/010000-618100	Wartungs-, Software-, Serviceverträge EDV	2224	3224	24	26.000,00				26.000,00	
1/010000-630000	Porto Post (0%)	2222	3222	24	4.800,00				4.800,00	
1/010000-630100	Zustellgebühren 20 % USt	2222	3222	24	800,00				800,00	
1/010000-631000	Telekommunikationsdienste	2222	3222	24	3.100,00				3.100,00	
1/010000-640000	Steuerberatung	2222	3222	24	3.500,00				3.500,00	
1/010000-670000	Versicherungen	2222	3222	24	15.000,00				15.000,00	
1/010000-680000	Planmäßige Abschreibung	2226			59.200,00					
1/010000-705100	Operating Leasing	2223	3223	24	37.100,00				37.100,00	
1/010000-710000	öffentl.Abgaben ohne Gebühren gem.FAG	2225	3225	24	500,00				500,00	
1/010000-711000	Gemeindeabgaben	2225	3225	24	3.800,00				3.800,00	
1/010000-724000	Reisegebühren	2225	3225	24	2.000,00				2.000,00	
1/010000-728000	Entgelte für sonstige Leistungen	2225	3225	24	10.000,00				10.000,00	
SU 22 / 32	Summe Aufwendungen / Auszahlungen operative Gebarung				825.100,00				743.500,00	
SA 0 / SA 1	(0) Nettoergebnis (21 - 22) / (1) Geldfluss operative Gebarung (31 - 32)				-691.600,00				-610.000,00	

2. Nachtragsvoranschlag 2020

Gemeinde Achau

Ergebnis- und Finanzierungsvoranschlag Detailnachweis

		MVAG		VC QU	Ergebnisvoranschlag			Finanzierungsvoranschlag		
		EH	FH		VA 2020 inkl. NVA	VA 2019	RA 2018	VA 2020 inkl. NVA	VA 2019	RA 2018
2/010000+895000	Entnahmen von allgemeinen Haushaltsrücklagen	2301			252.000,00					
1/010000-794000	Zuweisung an zweckgebundene Haushaltsrücklagen	2401			10.000,00					
1/010000-795000	Zuweisung an allgemeine Haushaltsrücklagen	2401			300.000,00					
SU 23	Summe Haushaltsrücklagen				-58.000,00				0,00	
SA00	Nettoergebnis nach Zuw./Entn. Haushaltsrücklagen (Saldo 0 +/- SU23)				-749.600,00					
Investive Gebarung										
SU 33	Summe Einzahlungen investive Gebarung								0,00	
1/010000-006000	Sonstige Grundstückseinrichtungen		3412	2 40					4.000,00	
1/010000-040000	Fahrzeuge		3414	2 41					4.000,00	
1/010000-042000	Amtsausstattung		3415	2 41					20.500,00	
1/010000-042100	Amts-, Betriebs- und Geschäftsausstattung: EDV		3415	2 41					29.000,00	
1/010000-042200	Amts-, Betriebs- und Geschäftsausstattung: Software		3415	2 41					2.500,00	
SU 34	Summe Auszahlungen investive Gebarung								60.000,00	
SA2	Saldo (2) Geldfluss aus der Investiven Gebarung (33 – 34)								-60.000,00	
SA3	Saldo (3) Nettofinanzierungssaldo (Saldo 1 + Saldo 2)								-670.000,00	
Finanzierungstätigkeit										
SU 35	Summe Einzahlungen aus der Finanzierungstätigkeit								0,00	
SU 36	Summe Auszahlungen aus der Finanzierungstätigkeit								0,00	
SA4	Saldo (4) Geldfluss aus der Finanzierungstätigkeit (35 – 36)								0,00	
SA5	Saldo (5) Geldfluss aus der voranschlagswirksamen Gebarung (Saldo 3 + Saldo 4)								-670.000,00	
019	Repräsentation									
019000	Repräsentation									
Operative Gebarung										
SU 21 / 31	Summe Erträge / Einzahlungen operative Gebarung				0,00				0,00	
1/019000-723000	Repräsentationsauslagen	2225	3225	24	10.000,00				10.000,00	
SU 22 / 32	Summe Aufwendungen / Auszahlungen operative Gebarung				10.000,00				10.000,00	
SA 0 / SA 1	(0) Nettoergebnis (21 - 22) / (1) Geldfluss operative Gebarung (31 – 32)				-10.000,00				-10.000,00	
SU 23	Summe Haushaltsrücklagen				0,00				0,00	
SA00	Nettoergebnis nach Zuw./Entn. Haushaltsrücklagen (Saldo 0 +/- SU23)				-10.000,00					
Investive Gebarung										
SU 33	Summe Einzahlungen investive Gebarung								0,00	
SU 34	Summe Auszahlungen investive Gebarung								0,00	
SA2	Saldo (2) Geldfluss aus der Investiven Gebarung (33 – 34)								0,00	

2. Nachtragsvoranschlag 2020

Gemeinde Achau

Ergebnis- und Finanzierungsvoranschlag Detailnachweis

		MVAG		VC QU	Ergebnisvoranschlag		Finanzierungsvoranschlag			
		EH	FH		VA 2020 inkl. NVA	VA 2019	RA 2018	VA 2020 inkl. NVA	VA 2019	RA 2018
SA3	Saldo (3) Nettofinanzierungssaldo (Saldo 1 + Saldo 2)									-10.000,00
Finanzierungstätigkeit										
SU 35	Summe Einzahlungen aus der Finanzierungstätigkeit									0,00
SU 36	Summe Auszahlungen aus der Finanzierungstätigkeit									0,00
SA4	Saldo (4) Geldfluss aus der Finanzierungstätigkeit (35 – 36)									0,00
SA5	Saldo (5) Geldfluss aus der voranschlagswirksamen Gebarung (Saldo 3 + Saldo 4)									-10.000,00
02 Hauptverwaltung										
021	Statistisches Amt									
021000	Statistik									
Operative Gebarung										
2/021000+816000	Ersatz für stat. Erhebungen	2114	3114	13	100,00					100,00
SU 21 / 31	Summe Erträge / Einzahlungen operative Gebarung				100,00					100,00
SU 22 / 32	Summe Aufwendungen / Auszahlungen operative Gebarung				0,00					0,00
SA 0 / SA 1	(0) Nettoergebnis (21 - 22) / (1) Geldfluss operative Gebarung (31 – 32)				100,00					100,00
SU 23	Summe Haushaltsrücklagen				0,00					0,00
SA00	Nettoergebnis nach Zuw./Entn. Haushaltsrücklagen (Saldo 0 +/- SU23)				100,00					0,00
Investive Gebarung										
SU 33	Summe Einzahlungen investive Gebarung									0,00
SU 34	Summe Auszahlungen investive Gebarung									0,00
SA2	Saldo (2) Geldfluss aus der Investiven Gebarung (33 – 34)									0,00
SA3	Saldo (3) Nettofinanzierungssaldo (Saldo 1 + Saldo 2)									100,00
Finanzierungstätigkeit										
SU 35	Summe Einzahlungen aus der Finanzierungstätigkeit									0,00
SU 36	Summe Auszahlungen aus der Finanzierungstätigkeit									0,00
SA4	Saldo (4) Geldfluss aus der Finanzierungstätigkeit (35 – 36)									0,00
SA5	Saldo (5) Geldfluss aus der voranschlagswirksamen Gebarung (Saldo 3 + Saldo 4)									100,00
022 Standesamt										
022000	Standesamt									
Operative Gebarung										
SU 21 / 31	Summe Erträge / Einzahlungen operative Gebarung				0,00					0,00
1/022000-752000	Beitrag an Standesamtsverband	2231	3231	26	11.500,00					11.500,00
SU 22 / 32	Summe Aufwendungen / Auszahlungen operative Gebarung				11.500,00					11.500,00
SA 0 / SA 1	(0) Nettoergebnis (21 - 22) / (1) Geldfluss operative Gebarung (31 – 32)				-11.500,00					-11.500,00
SU 23	Summe Haushaltsrücklagen				0,00					0,00
SA00	Nettoergebnis nach Zuw./Entn. Haushaltsrücklagen (Saldo 0 +/- SU23)				-11.500,00					0,00

2. Nachtragsvoranschlag 2020

Gemeinde Achau

Ergebnis- und Finanzierungsvoranschlag Detailnachweis

		MVAG		VC QU	Ergebnisvoranschlag		Finanzierungsvoranschlag		
		EH	FH		VA 2020 inkl. NVA	VA 2019	RA 2018	VA 2020 inkl. NVA	VA 2019
Investive Gebarung									
SU 33	Summe Einzahlungen investive Gebarung								0,00
SU 34	Summe Auszahlungen investive Gebarung								0,00
SA2	Saldo (2) Geldfluss aus der Investiven Gebarung (33 – 34)								0,00
SA3	Saldo (3) Nettofinanzierungssaldo (Saldo 1 + Saldo 2)								-11.500,00
Finanzierungstätigkeit									
SU 35	Summe Einzahlungen aus der Finanzierungstätigkeit								0,00
SU 36	Summe Auszahlungen aus der Finanzierungstätigkeit								0,00
SA4	Saldo (4) Geldfluss aus der Finanzierungstätigkeit (35 – 36)								0,00
SA5	Saldo (5) Geldfluss aus der voranschlagswirksamen Gebarung (Saldo 3 + Saldo 4)								-11.500,00
024 Wahlamt									
024000 Wahlamt									
Operative Gebarung									
2/024000+816000	Ersatz für Wahlen	2114	3114	13	1.300,00				1.300,00
SU 21 / 31	Summe Erträge / Einzahlungen operative Gebarung				1.300,00				1.300,00
1/024000-728000	Kosten der Wahlen	2225	3225	24	2.200,00				2.200,00
SU 22 / 32	Summe Aufwendungen / Auszahlungen operative Gebarung				2.200,00				2.200,00
SA 0 / SA 1	(0) Nettoergebnis (21 - 22) / (1) Geldfluss operative Gebarung (31 – 32)				-900,00				-900,00
SU 23	Summe Haushaltsrücklagen				0,00				0,00
SA00	Nettoergebnis nach Zuw./Entn. Haushaltsrücklagen (Saldo 0 +/- SU23)				-900,00				-900,00
Investive Gebarung									
SU 33	Summe Einzahlungen investive Gebarung								0,00
SU 34	Summe Auszahlungen investive Gebarung								0,00
SA2	Saldo (2) Geldfluss aus der Investiven Gebarung (33 – 34)								0,00
SA3	Saldo (3) Nettofinanzierungssaldo (Saldo 1 + Saldo 2)								-900,00
Finanzierungstätigkeit									
SU 35	Summe Einzahlungen aus der Finanzierungstätigkeit								0,00
SU 36	Summe Auszahlungen aus der Finanzierungstätigkeit								0,00
SA4	Saldo (4) Geldfluss aus der Finanzierungstätigkeit (35 – 36)								0,00
SA5	Saldo (5) Geldfluss aus der voranschlagswirksamen Gebarung (Saldo 3 + Saldo 4)								-900,00
029 Amtsgebäude									
029000 Amtsgebäude									
Operative Gebarung									
2/029000+811000	Bestandsentgelt Gemeindeamt	2115	3115	14	5.000,00				5.000,00
SU 21 / 31	Summe Erträge / Einzahlungen operative Gebarung				5.000,00				5.000,00

2. Nachtragsvoranschlag 2020

Gemeinde Achau

Ergebnis- und Finanzierungsvoranschlag Detailnachweis

	MVAG	VC QU	Ergebnisvoranschlag			Finanzierungsvoranschlag				
			EH	FH	VA 2020 inkl. NVA	VA 2019	RA 2018	VA 2020 inkl. NVA	VA 2019	RA 2018
SU 22 / 32					0,00			0,00		
SA 0 / SA 1					5.000,00			5.000,00		
SU 23					0,00			0,00		
SA00					5.000,00					
Investive Gebarung										
SU 33								0,00		
SU 34								0,00		
SA2								0,00		
SA3								5.000,00		
Finanzierungstätigkeit										
SU 35								0,00		
SU 36								0,00		
SA4								0,00		
SA5								5.000,00		
03 Bauverwaltung										
031 Amt für Raumordnung und Raumplanung										
031000 Raumordnung und Raumplanung										
Operative Gebarung										
SU 21 / 31					0,00			0,00		
SU 22 / 32					0,00			0,00		
SA 0 / SA 1					0,00			0,00		
SU 23					0,00			0,00		
SA00					0,00					
Investive Gebarung										
SU 33								0,00		
1/031000-070000				3411 2 42				15.000,00		
SU 34								15.000,00		
SA2								-15.000,00		
SA3								-15.000,00		
Finanzierungstätigkeit										
SU 35								0,00		
SU 36								0,00		
SA4								0,00		
SA5								-15.000,00		

		MVAG		VC QU	Ergebnisvoranschlag		Finanzierungsvoranschlag			
		EH	FH		VA 2020 inkl. NVA	VA 2019	RA 2018	VA 2020 inkl. NVA	VA 2019	RA 2018
032	Vermessungsamt									
032000	Vermessungsamt									
Operative Gebarung										
SU 21 / 31	Summe Erträge / Einzahlungen operative Gebarung					0,00			0,00	
1/032000-728000	Vermarktung des Gemeindegebietes	2225	3225	24		2.700,00			2.700,00	
SU 22 / 32	Summe Aufwendungen / Auszahlungen operative Gebarung					2.700,00			2.700,00	
SA 0 / SA 1	(0) Nettoergebnis (21 - 22) / (1) Geldfluss operative Gebarung (31 - 32)					-2.700,00			-2.700,00	
SU 23	Summe Haushaltsrücklagen					0,00			0,00	
SA00	Nettoergebnis nach Zuw./Entn. Haushaltsrücklagen (Saldo 0 +/- SU23)					-2.700,00				
Investive Gebarung										
SU 33	Summe Einzahlungen investive Gebarung								0,00	
SU 34	Summe Auszahlungen investive Gebarung								0,00	
SA2	Saldo (2) Geldfluss aus der Investiven Gebarung (33 - 34)								0,00	
SA3	Saldo (3) Nettofinanzierungssaldo (Saldo 1 + Saldo 2)								-2.700,00	
Finanzierungstätigkeit										
SU 35	Summe Einzahlungen aus der Finanzierungstätigkeit								0,00	
SU 36	Summe Auszahlungen aus der Finanzierungstätigkeit								0,00	
SA4	Saldo (4) Geldfluss aus der Finanzierungstätigkeit (35 - 36)								0,00	
SA5	Saldo (5) Geldfluss aus der voranschlagswirksamen Gebarung (Saldo 3 + Saldo 4)								-2.700,00	
06	Sonstige Maßnahmen									
060	Beiträge an Verbände, Vereine oder sonstige Organisationen									
060000	Beiträge a.Verbände, Vereine u.sonst.Org.									
Operative Gebarung										
SU 21 / 31	Summe Erträge / Einzahlungen operative Gebarung					0,00			0,00	
1/060000-726000	Beiträge an Verbände, Vereine	2225	3225	24		15.500,00			15.500,00	
SU 22 / 32	Summe Aufwendungen / Auszahlungen operative Gebarung					15.500,00			15.500,00	
SA 0 / SA 1	(0) Nettoergebnis (21 - 22) / (1) Geldfluss operative Gebarung (31 - 32)					-15.500,00			-15.500,00	
SU 23	Summe Haushaltsrücklagen					0,00			0,00	
SA00	Nettoergebnis nach Zuw./Entn. Haushaltsrücklagen (Saldo 0 +/- SU23)					-15.500,00				
Investive Gebarung										
SU 33	Summe Einzahlungen investive Gebarung								0,00	
SU 34	Summe Auszahlungen investive Gebarung								0,00	
SA2	Saldo (2) Geldfluss aus der Investiven Gebarung (33 - 34)								0,00	
SA3	Saldo (3) Nettofinanzierungssaldo (Saldo 1 + Saldo 2)								-15.500,00	

2. Nachtragsvoranschlag 2020

Gemeinde Achau

Ergebnis- und Finanzierungsvoranschlag Detailnachweis

	MVAG	VC QU	Ergebnisvoranschlag			Finanzierungsvoranschlag				
			EH	FH	VA 2020 inkl. NVA	VA 2019	RA 2018	VA 2020 inkl. NVA	VA 2019	RA 2018
Finanzierungstätigkeit										
SU 35			Summe Einzahlungen aus der Finanzierungstätigkeit						0,00	
SU 36			Summe Auszahlungen aus der Finanzierungstätigkeit						0,00	
SA4			Saldo (4) Geldfluss aus der Finanzierungstätigkeit (35 – 36)						0,00	
SA5			Saldo (5) Geldfluss aus der voranschlagswirksamen Gebarung (Saldo 3 + Saldo 4)						-15.500,00	
061 Sonstige Subventionen										
061000			Sonstige Subventionen							
Operative Gebarung										
SU 21 / 31			Summe Erträge / Einzahlungen operative Gebarung			0,00			0,00	
1/061000-757000			Transfers an private Organisationen ohne Erwerbszweck (Subvention)	2234	3234	27	4.000,00		4.000,00	
SU 22 / 32			Summe Aufwendungen / Auszahlungen operative Gebarung			4.000,00			4.000,00	
SA 0 / SA 1			(0) Nettoergebnis (21 - 22) / (1) Geldfluss operative Gebarung (31 – 32)			-4.000,00			-4.000,00	
SU 23			Summe Haushaltsrücklagen			0,00			0,00	
SA00			Nettoergebnis nach Zuw./Entn. Haushaltsrücklagen (Saldo 0 +/- SU23)			-4.000,00				
Investive Gebarung										
SU 33			Summe Einzahlungen investive Gebarung						0,00	
SU 34			Summe Auszahlungen investive Gebarung						0,00	
SA2			Saldo (2) Geldfluss aus der Investiven Gebarung (33 – 34)						0,00	
SA3			Saldo (3) Nettofinanzierungssaldo (Saldo 1 + Saldo 2)						-4.000,00	
Finanzierungstätigkeit										
SU 35			Summe Einzahlungen aus der Finanzierungstätigkeit						0,00	
SU 36			Summe Auszahlungen aus der Finanzierungstätigkeit						0,00	
SA4			Saldo (4) Geldfluss aus der Finanzierungstätigkeit (35 – 36)						0,00	
SA5			Saldo (5) Geldfluss aus der voranschlagswirksamen Gebarung (Saldo 3 + Saldo 4)						-4.000,00	
062 Ehrungen und Auszeichnungen										
062000			Ehrungen und Auszeichnungen							
Operative Gebarung										
SU 21 / 31			Summe Erträge / Einzahlungen operative Gebarung			0,00			0,00	
1/062000-728000			Ehrungen und Auszeichnungen	2225	3225	24	5.000,00		5.000,00	
SU 22 / 32			Summe Aufwendungen / Auszahlungen operative Gebarung			5.000,00			5.000,00	
SA 0 / SA 1			(0) Nettoergebnis (21 - 22) / (1) Geldfluss operative Gebarung (31 – 32)			-5.000,00			-5.000,00	
SU 23			Summe Haushaltsrücklagen			0,00			0,00	
SA00			Nettoergebnis nach Zuw./Entn. Haushaltsrücklagen (Saldo 0 +/- SU23)			-5.000,00				
Investive Gebarung										
SU 33			Summe Einzahlungen investive Gebarung						0,00	

2. Nachtragsvoranschlag 2020

Gemeinde Achau

Ergebnis- und Finanzierungsvoranschlag Detailnachweis

		MVAG VC QU			Ergebnisvoranschlag		Finanzierungsvoranschlag			
		EH	FH		VA 2020 inkl. NVA	VA 2019	RA 2018	VA 2020 inkl. NVA	VA 2019	RA 2018
SU 34	Summe Auszahlungen investive Gebarung							0,00		
SA2	Saldo (2) Geldfluss aus der Investiven Gebarung (33 – 34)							0,00		
SA3	Saldo (3) Nettofinanzierungssaldo (Saldo 1 + Saldo 2)							-5.000,00		
Finanzierungstätigkeit										
SU 35	Summe Einzahlungen aus der Finanzierungstätigkeit							0,00		
SU 36	Summe Auszahlungen aus der Finanzierungstätigkeit							0,00		
SA4	Saldo (4) Geldfluss aus der Finanzierungstätigkeit (35 – 36)							0,00		
SA5	Saldo (5) Geldfluss aus der voranschlagswirksamen Gebarung (Saldo 3 + Saldo 4)							-5.000,00		
09	Personalbetreuung									
091	Personalausbildung und Personalfortbildung									
091000	Personalausbildung und Fortbildung									
Operative Gebarung										
SU 21 / 31	Summe Erträge / Einzahlungen operative Gebarung				0,00			0,00		
1/091000-728000	Schulung der Bediensteten	2225	3225	24	11.000,00			11.000,00		
SU 22 / 32	Summe Aufwendungen / Auszahlungen operative Gebarung				11.000,00			11.000,00		
SA 0 / SA 1	(0) Nettoergebnis (21 - 22) / (1) Geldfluss operative Gebarung (31 – 32)				-11.000,00			-11.000,00		
SU 23	Summe Haushaltsrücklagen				0,00			0,00		
SA00	Nettoergebnis nach Zuw./Entn. Haushaltsrücklagen (Saldo 0 +/- SU23)				-11.000,00					
Investive Gebarung										
SU 33	Summe Einzahlungen investive Gebarung							0,00		
SU 34	Summe Auszahlungen investive Gebarung							0,00		
SA2	Saldo (2) Geldfluss aus der Investiven Gebarung (33 – 34)							0,00		
SA3	Saldo (3) Nettofinanzierungssaldo (Saldo 1 + Saldo 2)							-11.000,00		
Finanzierungstätigkeit										
SU 35	Summe Einzahlungen aus der Finanzierungstätigkeit							0,00		
SU 36	Summe Auszahlungen aus der Finanzierungstätigkeit							0,00		
SA4	Saldo (4) Geldfluss aus der Finanzierungstätigkeit (35 – 36)							0,00		
SA5	Saldo (5) Geldfluss aus der voranschlagswirksamen Gebarung (Saldo 3 + Saldo 4)							-11.000,00		

		MVAG		VC QU	Ergebnisvoranschlag		Finanzierungsvoranschlag			
		EH	FH		VA 2020 inkl. NVA	VA 2019	RA 2018	VA 2020 inkl. NVA	VA 2019	RA 2018
1 Öffentliche Ordnung und Sicherheit										
13	Sonderpolizei									
131	Bau- und Feuerpolizei									
131000	Bau- u. Feuerpolizei									
Operative Gebarung										
2/131000+816000	Ersatz der Sachverständigenhonorare	2114	3114	13	4.800,00			4.800,00		
SU 21 / 31	Summe Erträge / Einzahlungen operative Gebarung				4.800,00			4.800,00		
1/131000-640000	Sachverständigenhonorare	2222	3222	24	14.000,00			14.000,00		
SU 22 / 32	Summe Aufwendungen / Auszahlungen operative Gebarung				14.000,00			14.000,00		
SA 0 / SA 1	(0) Nettoergebnis (21 - 22) / (1) Geldfluss operative Gebarung (31 - 32)				-9.200,00			-9.200,00		
SU 23	Summe Haushaltsrücklagen				0,00			0,00		
SA00	Nettoergebnis nach Zuw./Entn. Haushaltsrücklagen (Saldo 0 +/- SU23)				-9.200,00					
Investive Gebarung										
SU 33	Summe Einzahlungen investive Gebarung							0,00		
SU 34	Summe Auszahlungen investive Gebarung							0,00		
SA2	Saldo (2) Geldfluss aus der Investiven Gebarung (33 - 34)							0,00		
SA3	Saldo (3) Nettofinanzierungssaldo (Saldo 1 + Saldo 2)							-9.200,00		
Finanzierungstätigkeit										
SU 35	Summe Einzahlungen aus der Finanzierungstätigkeit							0,00		
SU 36	Summe Auszahlungen aus der Finanzierungstätigkeit							0,00		
SA4	Saldo (4) Geldfluss aus der Finanzierungstätigkeit (35 - 36)							0,00		
SA5	Saldo (5) Geldfluss aus der voranschlagswirksamen Gebarung (Saldo 3 + Saldo 4)							-9.200,00		
132	Gesundheitspolizei									
132000	Gesundheitspolizei									
Operative Gebarung										
SU 21 / 31	Summe Erträge / Einzahlungen operative Gebarung				0,00			0,00		
1/132000-728000	Entgelte f. sonstige Leistungen Totenbeschau	2225	3225	24	500,00			500,00		
SU 22 / 32	Summe Aufwendungen / Auszahlungen operative Gebarung				500,00			500,00		
SA 0 / SA 1	(0) Nettoergebnis (21 - 22) / (1) Geldfluss operative Gebarung (31 - 32)				-500,00			-500,00		
SU 23	Summe Haushaltsrücklagen				0,00			0,00		
SA00	Nettoergebnis nach Zuw./Entn. Haushaltsrücklagen (Saldo 0 +/- SU23)				-500,00					
Investive Gebarung										
SU 33	Summe Einzahlungen investive Gebarung							0,00		
SU 34	Summe Auszahlungen investive Gebarung							0,00		

2. Nachtragsvoranschlag 2020

Gemeinde Achau

Ergebnis- und Finanzierungsvoranschlag Detailnachweis

		MVAG VC QU			Ergebnisvoranschlag			Finanzierungsvoranschlag		
		EH	FH		VA 2020 inkl. NVA	VA 2019	RA 2018	VA 2020 inkl. NVA	VA 2019	RA 2018
SA2	Saldo (2) Geldfluss aus der Investiven Gebarung (33 – 34)							0,00		
SA3	Saldo (3) Nettofinanzierungssaldo (Saldo 1 + Saldo 2)							-500,00		
Finanzierungstätigkeit										
SU 35	Summe Einzahlungen aus der Finanzierungstätigkeit							0,00		
SU 36	Summe Auszahlungen aus der Finanzierungstätigkeit							0,00		
SA4	Saldo (4) Geldfluss aus der Finanzierungstätigkeit (35 – 36)							0,00		
SA5	Saldo (5) Geldfluss aus der voranschlagswirksamen Gebarung (Saldo 3 + Saldo 4)							-500,00		
133	Veterinärpolizei									
133000	Veterinärpolizei									
Operative Gebarung										
2/133000+808000	Erlös für Hundemarken	2116	3116	16	100,00			100,00		
SU 21 / 31	Summe Erträge / Einzahlungen operative Gebarung				100,00			100,00		
1/133000-413000	Hundemarken	2221	3221	23	100,00			100,00		
SU 22 / 32	Summe Aufwendungen / Auszahlungen operative Gebarung				100,00			100,00		
SA 0 / SA 1	(0) Nettoergebnis (21 - 22) / (1) Geldfluss operative Gebarung (31 – 32)				0,00			0,00		
SU 23	Summe Haushaltsrücklagen				0,00			0,00		
SA00	Nettoergebnis nach Zuw./Entn. Haushaltsrücklagen (Saldo 0 +/- SU23)				0,00			0,00		
Investive Gebarung										
SU 33	Summe Einzahlungen investive Gebarung							0,00		
SU 34	Summe Auszahlungen investive Gebarung							0,00		
SA2	Saldo (2) Geldfluss aus der Investiven Gebarung (33 – 34)							0,00		
SA3	Saldo (3) Nettofinanzierungssaldo (Saldo 1 + Saldo 2)							0,00		
Finanzierungstätigkeit										
SU 35	Summe Einzahlungen aus der Finanzierungstätigkeit							0,00		
SU 36	Summe Auszahlungen aus der Finanzierungstätigkeit							0,00		
SA4	Saldo (4) Geldfluss aus der Finanzierungstätigkeit (35 – 36)							0,00		
SA5	Saldo (5) Geldfluss aus der voranschlagswirksamen Gebarung (Saldo 3 + Saldo 4)							0,00		
16	Feuerwehrwesen									
163	Freiwillige Feuerwehren									
163000	Freiwillige Feuerwehren									
Operative Gebarung										
2/163000+813000	Erträge aus der Auflösung von Investitionszuschüssen (Kapitaltransfers)	2127			6.700,00					
SU 21 / 31	Summe Erträge / Einzahlungen operative Gebarung				6.700,00			0,00		
1/163000-400000	Geringwerte Wirtschaftsgüter	2221	3221	23	1.000,00			1.000,00		

2. Nachtragsvoranschlag 2020

Gemeinde Achau

Ergebnis- und Finanzierungsvoranschlag Detailnachweis

		MVAG		VC QU	Ergebnisvoranschlag		Finanzierungsvoranschlag			
		EH	FH		VA 2020 inkl. NVA	VA 2019	RA 2018	VA 2020 inkl. NVA	VA 2019	RA 2018
1/163000-600000	Strom	2222	3222	24	2.500,00				2.500,00	
1/163000-600100	Gas	2222	3222	24	3.900,00				3.900,00	
1/163000-614000	Instandh.FF Gebäude	2224	3224	24	2.000,00				2.000,00	
1/163000-617000	Instandhaltung der Fahrzeuge	2224	3224	24	7.800,00				7.800,00	
1/163000-619000	Instandhaltung von Maschinen, Geräten	2224	3224	24	3.500,00				3.500,00	
1/163000-670000	Versicherungen	2222	3222	24	1.600,00				1.600,00	
1/163000-680000	Planmäßige Abschreibung	2226			65.600,00					
1/163000-711000	Gemeindeabgaben	2225	3225	24	7.000,00				7.000,00	
1/163000-757000	Transfers an private Organisationen ohne Erwerbszweck (Subvention)	2234	3234	27	7.000,00				7.000,00	
1/163000-757100	Transfers an private Organisationen ohne Erwerbszweck (Subvention Jugendförderung)	2234	3234	27	4.000,00				4.000,00	
SU 22 / 32	Summe Aufwendungen / Auszahlungen operative Gebarung				105.900,00				40.300,00	
SA 0 / SA 1	(0) Nettoergebnis (21 - 22) / (1) Geldfluss operative Gebarung (31 - 32)				-99.200,00				-40.300,00	
2/163000+894000	Entnahmen von zweckgebundenen Haushaltsrücklagen		2301		116.700,00					
SU 23	Summe Haushaltsrücklagen				116.700,00				0,00	
SA00	Nettoergebnis nach Zuw./Entn. Haushaltsrücklagen (Saldo 0 +/- SU23)				17.500,00					
Investive Gebarung										
SU 33	Summe Einzahlungen investive Gebarung								0,00	
1/163000-042000	Geräte und Ausrüstung		3415	2 41					7.000,00	
SU 34	Summe Auszahlungen investive Gebarung								7.000,00	
SA2	Saldo (2) Geldfluss aus der Investiven Gebarung (33 - 34)								-7.000,00	
SA3	Saldo (3) Nettofinanzierungssaldo (Saldo 1 + Saldo 2)								-47.300,00	
Finanzierungstätigkeit										
SU 35	Summe Einzahlungen aus der Finanzierungstätigkeit								0,00	
SU 36	Summe Auszahlungen aus der Finanzierungstätigkeit								0,00	
SA4	Saldo (4) Geldfluss aus der Finanzierungstätigkeit (35 - 36)								0,00	
SA5	Saldo (5) Geldfluss aus der voranschlagswirksamen Gebarung (Saldo 3 + Saldo 4)								-47.300,00	
163100	Freiwillige Feuerwehr									
Operative Gebarung										
6/163100+829000	Sonstige Erträge	2116	3116	1 18	4.000,00				4.000,00	
6/163100+829910	Sonstige Erträge	2116	3116	1 18	116.700,00				116.700,00	
6/163100+829961	Sonstige Erträge: Überschuss 2019	2116	3116	1 18	176.500,00				176.500,00	
6/163100+871000	Bedarfszuweisung	2121	3121	1 33	100.000,00				100.000,00	
SU 21 / 31	Summe Erträge / Einzahlungen operative Gebarung				397.200,00				397.200,00	
1/163100-650000	Zinsen für Finanzschulden in Euro	2241	3241	25	1.300,00				1.300,00	

2. Nachtragsvoranschlag 2020

Gemeinde Achau

Ergebnis- und Finanzierungsvoranschlag Detailnachweis

		MVAG VC QU			Ergebnisvoranschlag		Finanzierungsvoranschlag			
		EH	FH		VA 2020 inkl. NVA	VA 2019	RA 2018	VA 2020 inkl. NVA	VA 2019	RA 2018
5/163100-729961	Sonstige Aufwendungen	2225	3225	24	176.500,00			176.500,00		
SU 22 / 32	Summe Aufwendungen / Auszahlungen operative Gebarung				177.800,00			177.800,00		
SA 0 / SA 1	(0) Nettoergebnis (21 - 22) / (1) Geldfluss operative Gebarung (31 - 32)				219.400,00			219.400,00		
SU 23	Summe Haushaltsrücklagen				0,00			0,00		
SA00	Nettoergebnis nach Zuw./Entn. Haushaltsrücklagen (Saldo 0 +/- SU23)				219.400,00					
Investive Gebarung										
SU 33	Summe Einzahlungen investive Gebarung							0,00		
5/163100-006000	Sonstige Grundstückseinrichtungen		3412	1 40				45.000,00		
5/163100-061000	Im Bau befindliche Gebäude und Bauten		3413	1 40				902.200,00		
SU 34	Summe Auszahlungen investive Gebarung							947.200,00		
SA2	Saldo (2) Geldfluss aus der Investiven Gebarung (33 - 34)							-947.200,00		
SA3	Saldo (3) Nettofinanzierungssaldo (Saldo 1 + Saldo 2)							-727.800,00		
Finanzierungstätigkeit										
6/163100+346000	Investitionsdarlehen von Finanzunternehmen		3514	1 55				550.000,00		
SU 35	Summe Einzahlungen aus der Finanzierungstätigkeit							550.000,00		
1/163100-346000	Investitionsdarlehen von Finanzunternehmen		3614	65				10.000,00		
SU 36	Summe Auszahlungen aus der Finanzierungstätigkeit							10.000,00		
SA4	Saldo (4) Geldfluss aus der Finanzierungstätigkeit (35 - 36)							540.000,00		
SA5	Saldo (5) Geldfluss aus der voranschlagswirksamen Gebarung (Saldo 3 + Saldo 4)							-187.800,00		
164	Förderung der Brandbekämpfung und Brandverhütung									
164000	Förderung der Brandbe- kämpfung u.-verhütung									
Operative Gebarung										
SU 21 / 31	Summe Erträge / Einzahlungen operative Gebarung				0,00			0,00		
1/164000-729000	Sonstige Ausgaben	2225	3225	24	1.600,00			1.600,00		
SU 22 / 32	Summe Aufwendungen / Auszahlungen operative Gebarung				1.600,00			1.600,00		
SA 0 / SA 1	(0) Nettoergebnis (21 - 22) / (1) Geldfluss operative Gebarung (31 - 32)				-1.600,00			-1.600,00		
SU 23	Summe Haushaltsrücklagen				0,00			0,00		
SA00	Nettoergebnis nach Zuw./Entn. Haushaltsrücklagen (Saldo 0 +/- SU23)				-1.600,00					
Investive Gebarung										
SU 33	Summe Einzahlungen investive Gebarung							0,00		
SU 34	Summe Auszahlungen investive Gebarung							0,00		
SA2	Saldo (2) Geldfluss aus der Investiven Gebarung (33 - 34)							0,00		
SA3	Saldo (3) Nettofinanzierungssaldo (Saldo 1 + Saldo 2)							-1.600,00		
Finanzierungstätigkeit										
SU 35	Summe Einzahlungen aus der Finanzierungstätigkeit							0,00		

2. Nachtragsvoranschlag 2020

Gemeinde Achau

Ergebnis- und Finanzierungsvoranschlag Detailnachweis

		MVAG VC QU			Ergebnisvoranschlag		Finanzierungsvoranschlag			
		EH	FH		VA 2020 inkl. NVA	VA 2019	RA 2018	VA 2020 inkl. NVA	VA 2019	RA 2018
SU 36	Summe Auszahlungen aus der Finanzierungstätigkeit							0,00		
SA4	Saldo (4) Geldfluss aus der Finanzierungstätigkeit (35 – 36)							0,00		
SA5	Saldo (5) Geldfluss aus der voranschlagswirksamen Gebarung (Saldo 3 + Saldo 4)							-1.600,00		
17	Katastrophendienst									
179	Sonstige Einrichtungen und Maßnahmen									
179000	Sonst.Einrichtungen und Maßnahmen									
Operative Gebarung										
SU 21 / 31	Summe Erträge / Einzahlungen operative Gebarung				0,00			0,00		
1/179000-728300	Katastropheneinsätze	2225	3225	24	700,00			700,00		
1/179000-768000	Katastrophenhilfs- dienst	2234	3234	27	9.500,00			9.500,00		
SU 22 / 32	Summe Aufwendungen / Auszahlungen operative Gebarung				10.200,00			10.200,00		
SA 0 / SA 1	(0) Nettoergebnis (21 - 22) / (1) Geldfluss operative Gebarung (31 – 32)				-10.200,00			-10.200,00		
SU 23	Summe Haushaltsrücklagen				0,00			0,00		
SA00	Nettoergebnis nach Zuw./Entn. Haushaltsrücklagen (Saldo 0 +/- SU23)				-10.200,00					
Investive Gebarung										
SU 33	Summe Einzahlungen investive Gebarung							0,00		
SU 34	Summe Auszahlungen investive Gebarung							0,00		
SA2	Saldo (2) Geldfluss aus der Investiven Gebarung (33 – 34)							0,00		
SA3	Saldo (3) Nettofinanzierungssaldo (Saldo 1 + Saldo 2)							-10.200,00		
Finanzierungstätigkeit										
SU 35	Summe Einzahlungen aus der Finanzierungstätigkeit							0,00		
SU 36	Summe Auszahlungen aus der Finanzierungstätigkeit							0,00		
SA4	Saldo (4) Geldfluss aus der Finanzierungstätigkeit (35 – 36)							0,00		
SA5	Saldo (5) Geldfluss aus der voranschlagswirksamen Gebarung (Saldo 3 + Saldo 4)							-10.200,00		
18	Landesverteidigung									
180	Zivilschutz									
180000	Zivilschutz									
Operative Gebarung										
SU 21 / 31	Summe Erträge / Einzahlungen operative Gebarung				0,00			0,00		
1/180000-757000	Subventionen - Zivilschutz	2234	3234	27	300,00			300,00		
SU 22 / 32	Summe Aufwendungen / Auszahlungen operative Gebarung				300,00			300,00		
SA 0 / SA 1	(0) Nettoergebnis (21 - 22) / (1) Geldfluss operative Gebarung (31 – 32)				-300,00			-300,00		
SU 23	Summe Haushaltsrücklagen				0,00			0,00		
SA00	Nettoergebnis nach Zuw./Entn. Haushaltsrücklagen (Saldo 0 +/- SU23)				-300,00					

	MVAG	VC QU	Ergebnisvoranschlag			Finanzierungsvoranschlag			
			EH	FH	VA 2020 inkl. NVA	VA 2019	RA 2018	VA 2020 inkl. NVA	VA 2019
Investive Gebarung									
SU 33							0,00		
SU 34							0,00		
SA2							0,00		
SA3							-300,00		
Finanzierungstätigkeit									
SU 35							0,00		
SU 36							0,00		
SA4							0,00		
SA5							-300,00		

		MVAG	VC QU	Ergebnisvoranschlag			Finanzierungsvoranschlag		
		EH	FH	VA 2020 inkl. NVA	VA 2019	RA 2018	VA 2020 inkl. NVA	VA 2019	RA 2018
2 Unterricht, Erziehung, Sport und Wissenschaft									
21	Allgemeinbildender Unterricht								
211	Volksschulen								
211000	Volksschulen								
Operative Gebarung									
SU 21 / 31	Summe Erträge / Einzahlungen operative Gebarung			0,00			0,00		
1/211000-752000	Schulverbandsumlagen	2231	3231	26	271.900,00		271.900,00		
SU 22 / 32	Summe Aufwendungen / Auszahlungen operative Gebarung			271.900,00			271.900,00		
SA 0 / SA 1	(0) Nettoergebnis (21 - 22) / (1) Geldfluss operative Gebarung (31 - 32)			-271.900,00			-271.900,00		
SU 23	Summe Haushaltsrücklagen			0,00			0,00		
SA00	Nettoergebnis nach Zuw./Entn. Haushaltsrücklagen (Saldo 0 +/- SU23)			-271.900,00					
Investive Gebarung									
SU 33	Summe Einzahlungen investive Gebarung						0,00		
SU 34	Summe Auszahlungen investive Gebarung						0,00		
SA2	Saldo (2) Geldfluss aus der Investiven Gebarung (33 - 34)						0,00		
SA3	Saldo (3) Nettofinanzierungssaldo (Saldo 1 + Saldo 2)						-271.900,00		
Finanzierungstätigkeit									
SU 35	Summe Einzahlungen aus der Finanzierungstätigkeit						0,00		
SU 36	Summe Auszahlungen aus der Finanzierungstätigkeit						0,00		
SA4	Saldo (4) Geldfluss aus der Finanzierungstätigkeit (35 - 36)						0,00		
SA5	Saldo (5) Geldfluss aus der voranschlagswirksamen Gebarung (Saldo 3 + Saldo 4)						-271.900,00		
212	Hauptschulen								
212000	Schulgemeindever- bandsumlage								
Operative Gebarung									
SU 21 / 31	Summe Erträge / Einzahlungen operative Gebarung			0,00			0,00		
1/212000-752000	Laufende Schulumlagen	2231	3231	26	126.500,00		126.500,00		
SU 22 / 32	Summe Aufwendungen / Auszahlungen operative Gebarung			126.500,00			126.500,00		
SA 0 / SA 1	(0) Nettoergebnis (21 - 22) / (1) Geldfluss operative Gebarung (31 - 32)			-126.500,00			-126.500,00		
SU 23	Summe Haushaltsrücklagen			0,00			0,00		
SA00	Nettoergebnis nach Zuw./Entn. Haushaltsrücklagen (Saldo 0 +/- SU23)			-126.500,00					
Investive Gebarung									
SU 33	Summe Einzahlungen investive Gebarung						0,00		
SU 34	Summe Auszahlungen investive Gebarung						0,00		
SA2	Saldo (2) Geldfluss aus der Investiven Gebarung (33 - 34)						0,00		
SA3	Saldo (3) Nettofinanzierungssaldo (Saldo 1 + Saldo 2)						-126.500,00		

2. Nachtragsvoranschlag 2020

Gemeinde Achau

Ergebnis- und Finanzierungsvoranschlag Detailnachweis

	MVAG	VC QU	Ergebnisvoranschlag			Finanzierungsvoranschlag				
			EH	FH	VA 2020 inkl. NVA	VA 2019	RA 2018	VA 2020 inkl. NVA	VA 2019	RA 2018
Finanzierungstätigkeit										
SU 35			Summe Einzahlungen aus der Finanzierungstätigkeit						0,00	
SU 36			Summe Auszahlungen aus der Finanzierungstätigkeit						0,00	
SA4			Saldo (4) Geldfluss aus der Finanzierungstätigkeit (35 – 36)						0,00	
SA5			Saldo (5) Geldfluss aus der voranschlagswirksamen Gebarung (Saldo 3 + Saldo 4)						-126.500,00	
214 Polytechnische Schulen										
214000 Polytechnische Schulen										
Operative Gebarung										
SU 21 / 31			Summe Erträge / Einzahlungen operative Gebarung			0,00			0,00	
1/214000-752000			Schulumlagen	2231 3231 26	7.900,00				7.900,00	
SU 22 / 32			Summe Aufwendungen / Auszahlungen operative Gebarung			7.900,00			7.900,00	
SA 0 / SA 1			(0) Nettoergebnis (21 - 22) / (1) Geldfluss operative Gebarung (31 – 32)			-7.900,00			-7.900,00	
SU 23			Summe Haushaltsrücklagen			0,00			0,00	
SA00			Nettoergebnis nach Zuw./Entn. Haushaltsrücklagen (Saldo 0 +/- SU23)			-7.900,00				
Investive Gebarung										
SU 33			Summe Einzahlungen investive Gebarung						0,00	
SU 34			Summe Auszahlungen investive Gebarung						0,00	
SA2			Saldo (2) Geldfluss aus der Investiven Gebarung (33 – 34)						0,00	
SA3			Saldo (3) Nettofinanzierungssaldo (Saldo 1 + Saldo 2)						-7.900,00	
Finanzierungstätigkeit										
SU 35			Summe Einzahlungen aus der Finanzierungstätigkeit						0,00	
SU 36			Summe Auszahlungen aus der Finanzierungstätigkeit						0,00	
SA4			Saldo (4) Geldfluss aus der Finanzierungstätigkeit (35 – 36)						0,00	
SA5			Saldo (5) Geldfluss aus der voranschlagswirksamen Gebarung (Saldo 3 + Saldo 4)						-7.900,00	
22 Berufsbildender Unterricht; Anstalten der Lehrer- und Erzieherbildung										
220 Berufsbildende Pflichtschulen										
220000 Berufsbildende Pflichtsschulen										
Operative Gebarung										
SU 21 / 31			Summe Erträge / Einzahlungen operative Gebarung			0,00			0,00	
1/220000-752000			Schulerhaltsbeiträge	2231 3231 26	30.400,00				30.400,00	
SU 22 / 32			Summe Aufwendungen / Auszahlungen operative Gebarung			30.400,00			30.400,00	
SA 0 / SA 1			(0) Nettoergebnis (21 - 22) / (1) Geldfluss operative Gebarung (31 – 32)			-30.400,00			-30.400,00	
SU 23			Summe Haushaltsrücklagen			0,00			0,00	
SA00			Nettoergebnis nach Zuw./Entn. Haushaltsrücklagen (Saldo 0 +/- SU23)			-30.400,00				

2. Nachtragsvoranschlag 2020

Gemeinde Achau

Ergebnis- und Finanzierungsvoranschlag Detailnachweis

		MVAG		VC QU	Ergebnisvoranschlag			Finanzierungsvoranschlag		
		EH	FH		VA 2020 inkl. NVA	VA 2019	RA 2018	VA 2020 inkl. NVA	VA 2019	RA 2018
Investive Gebarung										
SU 33	Summe Einzahlungen investive Gebarung							0,00		
SU 34	Summe Auszahlungen investive Gebarung							0,00		
SA2	Saldo (2) Geldfluss aus der Investiven Gebarung (33 – 34)							0,00		
SA3	Saldo (3) Nettofinanzierungssaldo (Saldo 1 + Saldo 2)							-30.400,00		
Finanzierungstätigkeit										
SU 35	Summe Einzahlungen aus der Finanzierungstätigkeit							0,00		
SU 36	Summe Auszahlungen aus der Finanzierungstätigkeit							0,00		
SA4	Saldo (4) Geldfluss aus der Finanzierungstätigkeit (35 – 36)							0,00		
SA5	Saldo (5) Geldfluss aus der voranschlagswirksamen Gebarung (Saldo 3 + Saldo 4)							-30.400,00		
24	Vorschulische Erziehung									
240	Kindergärten									
240000	Kindergärten									
Operative Gebarung										
2/240000+828000	Materialbeitrag	2116	3116	18	7.500,00			7.500,00		
2/240000+828100	Nachmittagsbetreuung	2116	3116	18	12.000,00			12.000,00		
2/240000+829000	Essensbeitrag	2116	3116	18	20.000,00			20.000,00		
2/240000+860000	Zinszuschuß des Land Niederösterreich	2121	3121	15	4.900,00			4.900,00		
SU 21 / 31	Summe Erträge / Einzahlungen operative Gebarung				44.400,00			44.400,00		
1/240000-400000	Geringw.Anschaffungen	2221	3221	23	1.500,00			1.500,00		
1/240000-454000	Reinigungsmittel	2221	3221	23	1.800,00			1.800,00		
1/240000-456000	Büromaterial	2221	3221	23	1.300,00			1.300,00		
1/240000-459000	Sonst. Verbrauchsgüter	2221	3221	23	1.000,00			1.000,00		
1/240000-510000	Geldbezüge der Vertragsbediensteten der Verwaltung	2211	3211	20	2.400,00			2.400,00		
1/240000-511000	Bezüge VB Arbeiter	2211	3211	20	108.800,00			108.800,00		
1/240000-565000	Mehrleistungsvergütungen	2211	3211	20	100,00			100,00		
1/240000-569000	Nebengebühren	2211	3211	20	9.600,00			9.600,00		
1/240000-580000	DGB zum Ausgleichsfonds	2212	3212	20	5.000,00			5.000,00		
1/240000-582000	Dienstgeberbeitr.z.sozial.Sicherh.	2212	3212	20	26.900,00			26.900,00		
1/240000-590000	Aus- und Weiterbildung	2212	3212	20	500,00			500,00		
1/240000-591000	Dotierung von Rückstellungen für Abfertigungen	2214			1.500,00					
1/240000-592000	Dotierung von Rückstellungen für Jubiläumszuwendungen	2214			2.400,00					
1/240000-600000	Strom	2222	3222	24	4.300,00			4.300,00		

2. Nachtragsvoranschlag 2020

Gemeinde Achau

Ergebnis- und Finanzierungsvoranschlag Detailnachweis

		MVAG		VC QU	Ergebnisvoranschlag			Finanzierungsvoranschlag		
		EH	FH		VA 2020 inkl. NVA	VA 2019	RA 2018	VA 2020 inkl. NVA	VA 2019	RA 2018
1/240000-610000	Instandhaltung v.Außenanlagen	2224	3224	24	500,00			500,00		
1/240000-614000	Instandhaltung der Gebäude	2224	3224	24	3.500,00			3.500,00		
1/240000-618000	Instandhaltung der Einrichtung	2224	3224	24	1.000,00			1.000,00		
1/240000-619000	EDV, Software	2224	3224	24	1.000,00			1.000,00		
1/240000-630000	Porto (0%)	2222	3222	24	200,00			200,00		
1/240000-631000	Telekommunikationsdienste	2222	3222	24	800,00			800,00		
1/240000-670000	Versicherungen	2222	3222	24	2.000,00			2.000,00		
1/240000-680000	Planmäßige Abschreibung	2226			19.300,00					
1/240000-710000	Öffentliche Abgaben (Ausgaben), ohne Gebühren gemäß FAG	2225	3225	24	300,00			300,00		
1/240000-711000	Gemeindeabgaben	2225	3225	24	5.000,00			5.000,00		
1/240000-724000	Reisegebühren	2225	3225	24	100,00			100,00		
1/240000-728000	Sonstige Ausgaben Bastelmat.etc.	2225	3225	24	10.000,00			10.000,00		
1/240000-729000	Sonstige Ausgaben Kosten f. Essen	2225	3225	24	21.000,00			21.000,00		
SU 22 / 32	Summe Aufwendungen / Auszahlungen operative Gebarung				231.800,00			208.600,00		
SA 0 / SA 1	(0) Nettoergebnis (21 - 22) / (1) Geldfluss operative Gebarung (31 - 32)				-187.400,00			-164.200,00		
SU 23	Summe Haushaltsrücklagen				0,00			0,00		
SA00	Nettoergebnis nach Zuw./Entn. Haushaltsrücklagen (Saldo 0 +/- SU23)				-187.400,00					
Investive Gebarung										
SU 33	Summe Einzahlungen investive Gebarung							0,00		
1/240000-042000	EDV Ausstattung		3415	2 41				500,00		
1/240000-042100	Anschaffungen (Möbel)		3415	2 41				3.000,00		
SU 34	Summe Auszahlungen investive Gebarung							3.500,00		
SA2	Saldo (2) Geldfluss aus der Investiven Gebarung (33 - 34)							-3.500,00		
SA3	Saldo (3) Nettofinanzierungssaldo (Saldo 1 + Saldo 2)							-167.700,00		
Finanzierungstätigkeit										
SU 35	Summe Einzahlungen aus der Finanzierungstätigkeit							0,00		
SU 36	Summe Auszahlungen aus der Finanzierungstätigkeit							0,00		
SA4	Saldo (4) Geldfluss aus der Finanzierungstätigkeit (35 - 36)							0,00		
SA5	Saldo (5) Geldfluss aus der voranschlagswirksamen Gebarung (Saldo 3 + Saldo 4)							-167.700,00		
Operative Gebarung										
SU 21 / 31	Summe Erträge / Einzahlungen operative Gebarung				0,00			0,00		
25	Außerschulische Jugendberziehung									
259	Sonstige Einrichtungen und Maßnahmen									
259000	Sonstige Einrichtungen und Maßnahmen									

2. Nachtragsvoranschlag 2020

Gemeinde Achau

Ergebnis- und Finanzierungsvoranschlag Detailnachweis

		MVAG		VC QU	Ergebnisvoranschlag			Finanzierungsvoranschlag		
		EH	FH		VA 2020 inkl. NVA	VA 2019	RA 2018	VA 2020 inkl. NVA	VA 2019	RA 2018
1/259000-757000	Subventionen zur Jugendförderung	2234	3234	27	700,00			700,00		
SU 22 / 32	Summe Aufwendungen / Auszahlungen operative Gebarung				700,00			700,00		
SA 0 / SA 1	(0) Nettoergebnis (21 - 22) / (1) Geldfluss operative Gebarung (31 - 32)				-700,00			-700,00		
SU 23	Summe Haushaltsrücklagen				0,00			0,00		
SA00	Nettoergebnis nach Zuw./Entn. Haushaltsrücklagen (Saldo 0 +/- SU23)				-700,00					
Investive Gebarung										
SU 33	Summe Einzahlungen investive Gebarung							0,00		
SU 34	Summe Auszahlungen investive Gebarung							0,00		
SA2	Saldo (2) Geldfluss aus der Investiven Gebarung (33 - 34)							0,00		
SA3	Saldo (3) Nettofinanzierungssaldo (Saldo 1 + Saldo 2)							-700,00		
Finanzierungstätigkeit										
SU 35	Summe Einzahlungen aus der Finanzierungstätigkeit							0,00		
SU 36	Summe Auszahlungen aus der Finanzierungstätigkeit							0,00		
SA4	Saldo (4) Geldfluss aus der Finanzierungstätigkeit (35 - 36)							0,00		
SA5	Saldo (5) Geldfluss aus der voranschlagswirksamen Gebarung (Saldo 3 + Saldo 4)							-700,00		
26	Sport und außerschulische Leibeserziehung									
262	Sportplätze									
262000	SC Achau									
Operative Gebarung										
2/262000+811000	Pacht	2115	3115	14	7.000,00			7.000,00		
2/262000+813000	Erträge aus der Auflösung von Investitionszuschüssen (Kapitaltransfers)	2127			1.200,00					
2/262000+828000	Rückersätze von Ausgaben (Schadensfall Vers.)	2116	3116	18	1.500,00			1.500,00		
SU 21 / 31	Summe Erträge / Einzahlungen operative Gebarung				9.700,00			8.500,00		
1/262000-600000	Strom	2222	3222	24	600,00			600,00		
1/262000-600100	Heizung	2222	3222	24	2.800,00			2.800,00		
1/262000-614000	Instandhaltung	2224	3224	24	1.000,00			1.000,00		
1/262000-670000	Versicherungen	2222	3222	24	800,00			800,00		
1/262000-680000	Planmäßige Abschreibung	2226			11.200,00					
1/262000-711000	Gemeindeabgaben	2225	3225	24	4.000,00			4.000,00		
1/262000-757000	Subvention	2234	3234	27	11.000,00			11.000,00		
1/262000-757100	Subvention Jugendförderung	2234	3234	27	4.000,00			4.000,00		
SU 22 / 32	Summe Aufwendungen / Auszahlungen operative Gebarung				35.400,00			24.200,00		
SA 0 / SA 1	(0) Nettoergebnis (21 - 22) / (1) Geldfluss operative Gebarung (31 - 32)				-25.700,00			-15.700,00		
SU 23	Summe Haushaltsrücklagen				0,00			0,00		
SA00	Nettoergebnis nach Zuw./Entn. Haushaltsrücklagen (Saldo 0 +/- SU23)				-25.700,00					

2. Nachtragsvoranschlag 2020

Gemeinde Achau

Ergebnis- und Finanzierungsvoranschlag Detailnachweis

	MVAG	VC	QU	Ergebnisvoranschlag		Finanzierungsvoranschlag				
				EH	FH	VA 2020 inkl. NVA	VA 2019	RA 2018	VA 2020 inkl. NVA	VA 2019
Investive Gebarung										
SU 33								0,00		
SU 34								0,00		
SA2								0,00		
SA3								-15.700,00		
Finanzierungstätigkeit										
SU 35								0,00		
SU 36								0,00		
SA4								0,00		
SA5								-15.700,00		
262100										
Sportcenter										
Operative Gebarung										
6/262100+829910				2116	3116	2	18	40.000,00		40.000,00
SU 21 / 31								40.000,00		40.000,00
SU 22 / 32								0,00		0,00
SA 0 / SA 1								40.000,00		40.000,00
SU 23								0,00		0,00
SA00								40.000,00		
Investive Gebarung										
SU 33								0,00		
5/262100-006000				3412	2		40	40.000,00		
SU 34								40.000,00		
SA2								-40.000,00		
SA3								0,00		
Finanzierungstätigkeit										
SU 35								0,00		
SU 36								0,00		
SA4								0,00		
SA5								0,00		
265										
Tennisplätze und –hallen										
265000										
Operative Gebarung										
2/265000+811000				2115	3115		14	1.400,00		1.400,00
2/265000+828000				2116	3116		18	2.800,00		2.800,00
SU 21 / 31								4.200,00		4.200,00

2. Nachtragsvoranschlag 2020

Gemeinde Achau

Ergebnis- und Finanzierungsvoranschlag Detailnachweis

		MVAG		VC QU	Ergebnisvoranschlag		Finanzierungsvoranschlag			
		EH	FH		VA 2020 inkl. NVA	VA 2019	RA 2018	VA 2020 inkl. NVA	VA 2019	RA 2018
1/265000-614000	Instandhaltung von Gebäuden und Bauten	2224	3224	24	600,00				600,00	
1/265000-670000	Versicherungen	2222	3222	24	200,00				200,00	
1/265000-680000	Planmäßige Abschreibung	2226			5.500,00					
1/265000-711000	Gemeindeabgaben	2225	3225	24	400,00				400,00	
1/265000-757000	Subventionen an Tennisverein	2234	3234	27	3.800,00				3.800,00	
1/265000-757100	Subvention Jugendförderung	2234	3234	27	1.000,00				1.000,00	
SU 22 / 32	Summe Aufwendungen / Auszahlungen operative Gebarung				11.500,00				6.000,00	
SA 0 / SA 1	(0) Nettoergebnis (21 - 22) / (1) Geldfluss operative Gebarung (31 - 32)				-7.300,00				-1.800,00	
SU 23	Summe Haushaltsrücklagen				0,00				0,00	
SA00	Nettoergebnis nach Zuw./Entn. Haushaltsrücklagen (Saldo 0 +/- SU23)				-7.300,00					
Investive Gebarung										
SU 33	Summe Einzahlungen investive Gebarung								0,00	
SU 34	Summe Auszahlungen investive Gebarung								0,00	
SA2	Saldo (2) Geldfluss aus der Investiven Gebarung (33 - 34)								0,00	
SA3	Saldo (3) Nettofinanzierungssaldo (Saldo 1 + Saldo 2)								-1.800,00	
Finanzierungstätigkeit										
SU 35	Summe Einzahlungen aus der Finanzierungstätigkeit								0,00	
SU 36	Summe Auszahlungen aus der Finanzierungstätigkeit								0,00	
SA4	Saldo (4) Geldfluss aus der Finanzierungstätigkeit (35 - 36)								0,00	
SA5	Saldo (5) Geldfluss aus der voranschlagswirksamen Gebarung (Saldo 3 + Saldo 4)								-1.800,00	
269	Sonstige Einrichtungen und Maßnahmen									
269000	Freizeitaktivitäten, Sportkurse									
Operative Gebarung										
2/269000+827000	Turnkurse	2116	3116	18	11.000,00				11.000,00	
SU 21 / 31	Summe Erträge / Einzahlungen operative Gebarung				11.000,00				11.000,00	
1/269000-620000	sonst. sportliche Aktivitäten, Veranstaltungen	2222	3222	24	3.100,00				3.100,00	
1/269000-729000	Turnkurse	2225	3225	24	14.300,00				14.300,00	
SU 22 / 32	Summe Aufwendungen / Auszahlungen operative Gebarung				17.400,00				17.400,00	
SA 0 / SA 1	(0) Nettoergebnis (21 - 22) / (1) Geldfluss operative Gebarung (31 - 32)				-6.400,00				-6.400,00	
SU 23	Summe Haushaltsrücklagen				0,00				0,00	
SA00	Nettoergebnis nach Zuw./Entn. Haushaltsrücklagen (Saldo 0 +/- SU23)				-6.400,00					
Investive Gebarung										
SU 33	Summe Einzahlungen investive Gebarung								0,00	
SU 34	Summe Auszahlungen investive Gebarung								0,00	
SA2	Saldo (2) Geldfluss aus der Investiven Gebarung (33 - 34)								0,00	

2. Nachtragsvoranschlag 2020

Gemeinde Achau

Ergebnis- und Finanzierungsvoranschlag Detailnachweis

		MVAG VC QU			Ergebnisvoranschlag			Finanzierungsvoranschlag		
		EH	FH		VA 2020 inkl. NVA	VA 2019	RA 2018	VA 2020 inkl. NVA	VA 2019	RA 2018
SA3	Saldo (3) Nettofinanzierungssaldo (Saldo 1 + Saldo 2)							-6.400,00		
Finanzierungstätigkeit										
SU 35	Summe Einzahlungen aus der Finanzierungstätigkeit							0,00		
SU 36	Summe Auszahlungen aus der Finanzierungstätigkeit							0,00		
SA4	Saldo (4) Geldfluss aus der Finanzierungstätigkeit (35 – 36)							0,00		
SA5	Saldo (5) Geldfluss aus der voranschlagswirksamen Gebarung (Saldo 3 + Saldo 4)							-6.400,00		
28	Forschung und Wissenschaft									
282	Studienbeihilfen									
282000	Wissenschaft u. Forschung Förderung									
Operative Gebarung										
SU 21 / 31	Summe Erträge / Einzahlungen operative Gebarung				0,00			0,00		
1/282000-768000	NÖ Semesterticket	2234	3234	27	1.400,00			1.400,00		
SU 22 / 32	Summe Aufwendungen / Auszahlungen operative Gebarung				1.400,00			1.400,00		
SA 0 / SA 1	(0) Nettoergebnis (21 - 22) / (1) Geldfluss operative Gebarung (31 – 32)				-1.400,00			-1.400,00		
SU 23	Summe Haushaltsrücklagen				0,00			0,00		
SA00	Nettoergebnis nach Zuw./Entn. Haushaltsrücklagen (Saldo 0 +/- SU23)				-1.400,00					
Investive Gebarung										
SU 33	Summe Einzahlungen investive Gebarung							0,00		
SU 34	Summe Auszahlungen investive Gebarung							0,00		
SA2	Saldo (2) Geldfluss aus der Investiven Gebarung (33 – 34)							0,00		
SA3	Saldo (3) Nettofinanzierungssaldo (Saldo 1 + Saldo 2)							-1.400,00		
Finanzierungstätigkeit										
SU 35	Summe Einzahlungen aus der Finanzierungstätigkeit							0,00		
SU 36	Summe Auszahlungen aus der Finanzierungstätigkeit							0,00		
SA4	Saldo (4) Geldfluss aus der Finanzierungstätigkeit (35 – 36)							0,00		
SA5	Saldo (5) Geldfluss aus der voranschlagswirksamen Gebarung (Saldo 3 + Saldo 4)							-1.400,00		

	MVAG	VC	QU	Ergebnisvoranschlag		Finanzierungsvoranschlag			
				EH	FH	VA 2020 inkl. NVA	VA 2019	RA 2018	VA 2020 inkl. NVA
3 Kunst, Kultur und Kultus									
32	Musik und darstellende Kunst								
321	Einrichtungen der Musikpflege								
321000	Einrichtungen der Musikpflege								
Operative Gebarung									
SU 21 / 31	Summe Erträge / Einzahlungen operative Gebarung			0,00		0,00			
1/321000-757000	Laufende Zuschüsse für Musikunterricht	2234	3234	27	15.000,00	15.000,00			
SU 22 / 32	Summe Aufwendungen / Auszahlungen operative Gebarung			15.000,00		15.000,00			
SA 0 / SA 1	(0) Nettoergebnis (21 - 22) / (1) Geldfluss operative Gebarung (31 - 32)			-15.000,00		-15.000,00			
SU 23	Summe Haushaltsrücklagen			0,00		0,00			
SA00	Nettoergebnis nach Zuw./Entn. Haushaltsrücklagen (Saldo 0 +/- SU23)			-15.000,00					
Investive Gebarung									
SU 33	Summe Einzahlungen investive Gebarung					0,00			
SU 34	Summe Auszahlungen investive Gebarung					0,00			
SA2	Saldo (2) Geldfluss aus der Investiven Gebarung (33 - 34)					0,00			
SA3	Saldo (3) Nettofinanzierungssaldo (Saldo 1 + Saldo 2)					-15.000,00			
Finanzierungstätigkeit									
SU 35	Summe Einzahlungen aus der Finanzierungstätigkeit					0,00			
SU 36	Summe Auszahlungen aus der Finanzierungstätigkeit					0,00			
SA4	Saldo (4) Geldfluss aus der Finanzierungstätigkeit (35 - 36)					0,00			
SA5	Saldo (5) Geldfluss aus der voranschlagswirksamen Gebarung (Saldo 3 + Saldo 4)					-15.000,00			
36	Heimatpflege								
362	Denkmalpflege								
362000	Denkmalpflege								
Operative Gebarung									
SU 21 / 31	Summe Erträge / Einzahlungen operative Gebarung			0,00		0,00			
1/362000-619000	Instandhaltung von Denkmälern	2224	3224	24	1.000,00	1.000,00			
SU 22 / 32	Summe Aufwendungen / Auszahlungen operative Gebarung			1.000,00		1.000,00			
SA 0 / SA 1	(0) Nettoergebnis (21 - 22) / (1) Geldfluss operative Gebarung (31 - 32)			-1.000,00		-1.000,00			
SU 23	Summe Haushaltsrücklagen			0,00		0,00			
SA00	Nettoergebnis nach Zuw./Entn. Haushaltsrücklagen (Saldo 0 +/- SU23)			-1.000,00					
Investive Gebarung									
SU 33	Summe Einzahlungen investive Gebarung					0,00			
SU 34	Summe Auszahlungen investive Gebarung					0,00			

2. Nachtragsvoranschlag 2020

Gemeinde Achau

Ergebnis- und Finanzierungsvoranschlag Detailnachweis

		MVAG		VC QU	Ergebnisvoranschlag			Finanzierungsvoranschlag		
		EH	FH		VA 2020 inkl. NVA	VA 2019	RA 2018	VA 2020 inkl. NVA	VA 2019	RA 2018
SA2	Saldo (2) Geldfluss aus der Investiven Gebarung (33 – 34)									0,00
SA3	Saldo (3) Nettofinanzierungssaldo (Saldo 1 + Saldo 2)									-1.000,00
Finanzierungstätigkeit										
SU 35	Summe Einzahlungen aus der Finanzierungstätigkeit									0,00
SU 36	Summe Auszahlungen aus der Finanzierungstätigkeit									0,00
SA4	Saldo (4) Geldfluss aus der Finanzierungstätigkeit (35 – 36)									0,00
SA5	Saldo (5) Geldfluss aus der voranschlagswirksamen Gebarung (Saldo 3 + Saldo 4)									-1.000,00
363	Altstadterhaltung und Ortsbildpflege									
363000	Altstadtsanierung und Ortsbildpflege									
Operative Gebarung										
SU 21 / 31	Summe Erträge / Einzahlungen operative Gebarung					0,00				0,00
1/363000-680000	Planmäßige Abschreibung		2226			14.300,00				
1/363000-728000	Ortsbildpflege		2225	3225	24	35.000,00				35.000,00
SU 22 / 32	Summe Aufwendungen / Auszahlungen operative Gebarung					49.300,00				35.000,00
SA 0 / SA 1	(0) Nettoergebnis (21 - 22) / (1) Geldfluss operative Gebarung (31 – 32)					-49.300,00				-35.000,00
SU 23	Summe Haushaltsrücklagen					0,00				0,00
SA00	Nettoergebnis nach Zuw./Entn. Haushaltsrücklagen (Saldo 0 +/- SU23)					-49.300,00				
Investive Gebarung										
SU 33	Summe Einzahlungen investive Gebarung									0,00
1/363000-042000	Amts-, Betriebs- und Geschäftsausstattung			3415	2	41				2.800,00
SU 34	Summe Auszahlungen investive Gebarung									2.800,00
SA2	Saldo (2) Geldfluss aus der Investiven Gebarung (33 – 34)									-2.800,00
SA3	Saldo (3) Nettofinanzierungssaldo (Saldo 1 + Saldo 2)									-37.800,00
Finanzierungstätigkeit										
SU 35	Summe Einzahlungen aus der Finanzierungstätigkeit									0,00
SU 36	Summe Auszahlungen aus der Finanzierungstätigkeit									0,00
SA4	Saldo (4) Geldfluss aus der Finanzierungstätigkeit (35 – 36)									0,00
SA5	Saldo (5) Geldfluss aus der voranschlagswirksamen Gebarung (Saldo 3 + Saldo 4)									-37.800,00
363100	Ortszentrum									
Operative Gebarung										
6/363100+828000	Landesförderung		2116	3116	1	18				20.000,00
SU 21 / 31	Summe Erträge / Einzahlungen operative Gebarung					20.000,00				20.000,00
SU 22 / 32	Summe Aufwendungen / Auszahlungen operative Gebarung					0,00				0,00
SA 0 / SA 1	(0) Nettoergebnis (21 - 22) / (1) Geldfluss operative Gebarung (31 – 32)					20.000,00				20.000,00
SU 23	Summe Haushaltsrücklagen					0,00				0,00

2. Nachtragsvoranschlag 2020

Gemeinde Achau

Ergebnis- und Finanzierungsvoranschlag Detailnachweis

		MVAG		VC QU	Ergebnisvoranschlag			Finanzierungsvoranschlag		
		EH	FH		VA 2020 inkl. NVA	VA 2019	RA 2018	VA 2020 inkl. NVA	VA 2019	RA 2018
SA00	Nettoergebnis nach Zuw./Entn. Haushaltsrücklagen (Saldo 0 +/- SU23)				20.000,00					
Investive Gebarung										
SU 33	Summe Einzahlungen investive Gebarung								0,00	
5/363100-002000	Straßen- und Wegeerrichtung		3412	1 40					20.000,00	
SU 34	Summe Auszahlungen investive Gebarung								20.000,00	
SA2	Saldo (2) Geldfluss aus der Investiven Gebarung (33 – 34)								-20.000,00	
SA3	Saldo (3) Nettofinanzierungssaldo (Saldo 1 + Saldo 2)								0,00	
Finanzierungstätigkeit										
SU 35	Summe Einzahlungen aus der Finanzierungstätigkeit								0,00	
SU 36	Summe Auszahlungen aus der Finanzierungstätigkeit								0,00	
SA4	Saldo (4) Geldfluss aus der Finanzierungstätigkeit (35 – 36)								0,00	
SA5	Saldo (5) Geldfluss aus der voranschlagswirksamen Gebarung (Saldo 3 + Saldo 4)								0,00	
363200 Ortsbildgestaltung										
Operative Gebarung										
6/363200+829910	Sonstige Erträge	2116	3116	1 18	28.000,00				28.000,00	
SU 21 / 31	Summe Erträge / Einzahlungen operative Gebarung				28.000,00				28.000,00	
5/363200-400000	Geringwertige Wirtschaftsgüter (GWG)	2221	3221	1 23	1.000,00				1.000,00	
5/363200-728000	Sonstige Ausgaben	2225	3225	1 24	6.000,00				6.000,00	
SU 22 / 32	Summe Aufwendungen / Auszahlungen operative Gebarung				7.000,00				7.000,00	
SA 0 / SA 1	(0) Nettoergebnis (21 - 22) / (1) Geldfluss operative Gebarung (31 – 32)				21.000,00				21.000,00	
SU 23	Summe Haushaltsrücklagen				0,00				0,00	
SA00	Nettoergebnis nach Zuw./Entn. Haushaltsrücklagen (Saldo 0 +/- SU23)				21.000,00					
Investive Gebarung										
SU 33	Summe Einzahlungen investive Gebarung								0,00	
5/363200-006000	Sonstige Grundstückseinrichtungen		3412	1 40					17.000,00	
5/363200-042000	Amts-, Betriebs- und Geschäftsausstattung		3415	1 41					4.000,00	
SU 34	Summe Auszahlungen investive Gebarung								21.000,00	
SA2	Saldo (2) Geldfluss aus der Investiven Gebarung (33 – 34)								-21.000,00	
SA3	Saldo (3) Nettofinanzierungssaldo (Saldo 1 + Saldo 2)								0,00	
Finanzierungstätigkeit										
SU 35	Summe Einzahlungen aus der Finanzierungstätigkeit								0,00	
SU 36	Summe Auszahlungen aus der Finanzierungstätigkeit								0,00	
SA4	Saldo (4) Geldfluss aus der Finanzierungstätigkeit (35 – 36)								0,00	
SA5	Saldo (5) Geldfluss aus der voranschlagswirksamen Gebarung (Saldo 3 + Saldo 4)								0,00	

2. Nachtragsvoranschlag 2020

Gemeinde Achau

Ergebnis- und Finanzierungsvoranschlag Detailnachweis

		MVAG		VC QU	Ergebnisvoranschlag		Finanzierungsvoranschlag			
		EH	FH		VA 2020 inkl. NVA	VA 2019	RA 2018	VA 2020 inkl. NVA	VA 2019	RA 2018
369	Sonstige Einrichtungen und Maßnahmen									
369000	Sonstige Einrichtungen und Maßnahmen									
Operative Gebarung										
SU 21 / 31	Summe Erträge / Einzahlungen operative Gebarung				0,00			0,00		
1/369000-729000	Brauchtumpflege	2225	3225	24	10.000,00			10.000,00		
SU 22 / 32	Summe Aufwendungen / Auszahlungen operative Gebarung				10.000,00			10.000,00		
SA 0 / SA 1	(0) Nettoergebnis (21 - 22) / (1) Geldfluss operative Gebarung (31 - 32)				-10.000,00			-10.000,00		
SU 23	Summe Haushaltsrücklagen				0,00			0,00		
SA00	Nettoergebnis nach Zuw./Entn. Haushaltsrücklagen (Saldo 0 +/- SU23)				-10.000,00					
Investive Gebarung										
SU 33	Summe Einzahlungen investive Gebarung							0,00		
SU 34	Summe Auszahlungen investive Gebarung							0,00		
SA2	Saldo (2) Geldfluss aus der Investiven Gebarung (33 - 34)							0,00		
SA3	Saldo (3) Nettofinanzierungssaldo (Saldo 1 + Saldo 2)							-10.000,00		
Finanzierungstätigkeit										
SU 35	Summe Einzahlungen aus der Finanzierungstätigkeit							0,00		
SU 36	Summe Auszahlungen aus der Finanzierungstätigkeit							0,00		
SA4	Saldo (4) Geldfluss aus der Finanzierungstätigkeit (35 - 36)							0,00		
SA5	Saldo (5) Geldfluss aus der voranschlagswirksamen Gebarung (Saldo 3 + Saldo 4)							-10.000,00		
38	Sonstige Kulturpflege									
381	Maßnahmen der Kulturpflege									
381000	Maßnahmen der Kultur- pflege									
Operative Gebarung										
SU 21 / 31	Summe Erträge / Einzahlungen operative Gebarung				0,00			0,00		
1/381000-728000	Kultur und Bildung	2225	3225	24	10.000,00			10.000,00		
1/381000-729000	Kulturpflege, kirchl. Feste	2225	3225	24	500,00			500,00		
SU 22 / 32	Summe Aufwendungen / Auszahlungen operative Gebarung				10.500,00			10.500,00		
SA 0 / SA 1	(0) Nettoergebnis (21 - 22) / (1) Geldfluss operative Gebarung (31 - 32)				-10.500,00			-10.500,00		
SU 23	Summe Haushaltsrücklagen				0,00			0,00		
SA00	Nettoergebnis nach Zuw./Entn. Haushaltsrücklagen (Saldo 0 +/- SU23)				-10.500,00					
Investive Gebarung										
SU 33	Summe Einzahlungen investive Gebarung							0,00		
SU 34	Summe Auszahlungen investive Gebarung							0,00		
SA2	Saldo (2) Geldfluss aus der Investiven Gebarung (33 - 34)							0,00		
SA3	Saldo (3) Nettofinanzierungssaldo (Saldo 1 + Saldo 2)							-10.500,00		

2. Nachtragsvoranschlag 2020

Gemeinde Achau

Ergebnis- und Finanzierungsvoranschlag Detailnachweis

	MVAG	VC QU	Ergebnisvoranschlag			Finanzierungsvoranschlag			
			EH	FH	VA 2020 inkl. NVA	VA 2019	RA 2018	VA 2020 inkl. NVA	VA 2019
Finanzierungstätigkeit									
SU 35							0,00		
SU 36							0,00		
SA4							0,00		
SA5							-10.500,00		
39 Kultus									
390 Kirchliche Angelegenheiten									
390000 Kirchliche Angelegenheiten									
Operative Gebarung									
SU 21 / 31					0,00		0,00		
1/390000-757000			2234	3234	27	2.000,00	2.000,00		
SU 22 / 32					2.000,00		2.000,00		
SA 0 / SA 1					-2.000,00		-2.000,00		
SU 23					0,00		0,00		
SA00					-2.000,00				
Investive Gebarung									
SU 33							0,00		
SU 34							0,00		
SA2							0,00		
SA3							-2.000,00		
Finanzierungstätigkeit									
SU 35							0,00		
SU 36							0,00		
SA4							0,00		
SA5							-2.000,00		

		MVAG		VC QU	Ergebnisvoranschlag		Finanzierungsvoranschlag		
		EH	FH		VA 2020 inkl. NVA	VA 2019	RA 2018	VA 2020 inkl. NVA	VA 2019
4 Soziale Wohlfahrt und Wohnbauförderung									
41	Allgemeine öffentliche Wohlfahrt								
419	Sonstige Einrichtungen und Maßnahmen								
419000	Sonstige Einrichtungen und Maßnahmen								
Operative Gebarung									
2/419000+861000	Transfers von Ländern, Landesfonds und Landeskammern	2121	3121	15	20.500,00			20.500,00	
SU 21 / 31	Summe Erträge / Einzahlungen operative Gebarung				20.500,00			20.500,00	
1/419000-751000	Wohnsitzgemeinde- beitrage - SHG	2231	3231	26	100,00			100,00	
1/419000-751100	Sozialhilfeumlage	2231	3231	26	243.000,00			243.000,00	
SU 22 / 32	Summe Aufwendungen / Auszahlungen operative Gebarung				243.100,00			243.100,00	
SA 0 / SA 1	(0) Nettoergebnis (21 - 22) / (1) Geldfluss operative Gebarung (31 - 32)				-222.600,00			-222.600,00	
SU 23	Summe Haushaltsrücklagen				0,00			0,00	
SA00	Nettoergebnis nach Zuw./Entn. Haushaltsrücklagen (Saldo 0 +/- SU23)				-222.600,00				
Investive Gebarung									
SU 33	Summe Einzahlungen investive Gebarung							0,00	
SU 34	Summe Auszahlungen investive Gebarung							0,00	
SA2	Saldo (2) Geldfluss aus der Investiven Gebarung (33 - 34)							0,00	
SA3	Saldo (3) Nettofinanzierungssaldo (Saldo 1 + Saldo 2)							-222.600,00	
Finanzierungstätigkeit									
SU 35	Summe Einzahlungen aus der Finanzierungstätigkeit							0,00	
SU 36	Summe Auszahlungen aus der Finanzierungstätigkeit							0,00	
SA4	Saldo (4) Geldfluss aus der Finanzierungstätigkeit (35 - 36)							0,00	
SA5	Saldo (5) Geldfluss aus der voranschlagswirksamen Gebarung (Saldo 3 + Saldo 4)							-222.600,00	
42	Freie Wohlfahrt								
429	Sonstige Einrichtungen und Maßnahmen								
429000	Sonstige Einrichtungen und Maßnahmen								
Operative Gebarung									
2/429000+816000	Förderung f. ÖBB Bus	2114	3114	13	900,00			900,00	
SU 21 / 31	Summe Erträge / Einzahlungen operative Gebarung				900,00			900,00	
1/429000-768000	Freie Wohlfahrt	2234	3234	27	4.000,00			4.000,00	
1/429000-768100	Senioren	2234	3234	27	2.000,00			2.000,00	
1/429000-768200	Weihnachtszuwendung	2234	3234	27	2.000,00			2.000,00	
SU 22 / 32	Summe Aufwendungen / Auszahlungen operative Gebarung				8.000,00			8.000,00	
SA 0 / SA 1	(0) Nettoergebnis (21 - 22) / (1) Geldfluss operative Gebarung (31 - 32)				-7.100,00			-7.100,00	

2. Nachtragsvoranschlag 2020

Gemeinde Achau

Ergebnis- und Finanzierungsvoranschlag Detailnachweis

		MVAG		VC QU	Ergebnisvoranschlag			Finanzierungsvoranschlag		
		EH	FH		VA 2020 inkl. NVA	VA 2019	RA 2018	VA 2020 inkl. NVA	VA 2019	RA 2018
SU 23	Summe Haushaltsrücklagen					0,00				0,00
SA00	Nettoergebnis nach Zuw./Entn. Haushaltsrücklagen (Saldo 0 +/- SU23)					-7.100,00				
Investive Gebarung										
SU 33	Summe Einzahlungen investive Gebarung									0,00
SU 34	Summe Auszahlungen investive Gebarung									0,00
SA2	Saldo (2) Geldfluss aus der Investiven Gebarung (33 – 34)									0,00
SA3	Saldo (3) Nettofinanzierungssaldo (Saldo 1 + Saldo 2)									-7.100,00
Finanzierungstätigkeit										
SU 35	Summe Einzahlungen aus der Finanzierungstätigkeit									0,00
SU 36	Summe Auszahlungen aus der Finanzierungstätigkeit									0,00
SA4	Saldo (4) Geldfluss aus der Finanzierungstätigkeit (35 – 36)									0,00
SA5	Saldo (5) Geldfluss aus der voranschlagswirksamen Gebarung (Saldo 3 + Saldo 4)									-7.100,00
43	Jugendwohlfahrt									
439	Sonstige Einrichtungen und Maßnahmen									
439000	Kinder- und Jugendarbeit									
Operative Gebarung										
2/439000+828000	Beiträge Ferienaktion	2116	3116	18		6.300,00				6.300,00
2/439000+829000	Sonstige Einnahmen: Beteiligung Hennersdorf	2116	3116	18		6.000,00				6.000,00
SU 21 / 31	Summe Erträge / Einzahlungen operative Gebarung					12.300,00				12.300,00
1/439000-680000	Planmäßige Abschreibung		2226			400,00				
1/439000-728000	Kinder- und Jugendveranstaltungen		2225	3225	24	25.000,00				25.000,00
1/439000-751000	Jugendwohlfahrtsumlage		2231	3231	26	36.000,00				36.000,00
1/439000-768000	Kinderbetreuung Zuschuss Gemeinde		2234	3234	27	5.000,00				5.000,00
1/439000-768100	Kinderbetreuung Zuschuss lt. Kinderbetreuungsgesetz		2234	3234	27	7.500,00				7.500,00
SU 22 / 32	Summe Aufwendungen / Auszahlungen operative Gebarung					73.900,00				73.500,00
SA 0 / SA 1	(0) Nettoergebnis (21 - 22) / (1) Geldfluss operative Gebarung (31 – 32)					-61.600,00				-61.200,00
SU 23	Summe Haushaltsrücklagen					0,00				0,00
SA00	Nettoergebnis nach Zuw./Entn. Haushaltsrücklagen (Saldo 0 +/- SU23)					-61.600,00				
Investive Gebarung										
SU 33	Summe Einzahlungen investive Gebarung									0,00
SU 34	Summe Auszahlungen investive Gebarung									0,00
SA2	Saldo (2) Geldfluss aus der Investiven Gebarung (33 – 34)									0,00
SA3	Saldo (3) Nettofinanzierungssaldo (Saldo 1 + Saldo 2)									-61.200,00

2. Nachtragsvoranschlag 2020

Gemeinde Achau

Ergebnis- und Finanzierungsvoranschlag Detailnachweis

		MVAG		VC QU	Ergebnisvoranschlag			Finanzierungsvoranschlag		
		EH	FH		VA 2020 inkl. NVA	VA 2019	RA 2018	VA 2020 inkl. NVA	VA 2019	RA 2018
Finanzierungstätigkeit										
SU 35	Summe Einzahlungen aus der Finanzierungstätigkeit									0,00
SU 36	Summe Auszahlungen aus der Finanzierungstätigkeit									0,00
SA4	Saldo (4) Geldfluss aus der Finanzierungstätigkeit (35 – 36)									0,00
SA5	Saldo (5) Geldfluss aus der voranschlagswirksamen Gebarung (Saldo 3 + Saldo 4)									-61.200,00
439100	Jugendzentrum									
Operative Gebarung										
6/439100+829910	Sonstige Erträge	2116	3116	1 18	100.000,00					100.000,00
SU 21 / 31	Summe Erträge / Einzahlungen operative Gebarung				100.000,00					100.000,00
1/439100-451000	Heizung	2221	3221	23	500,00					500,00
1/439100-600000	Strom	2222	3222	24	500,00					500,00
1/439100-670000	Versicherungen	2222	3222	24	100,00					100,00
1/439100-700000	Miete	2223	3223	24	4.300,00					4.300,00
1/439100-728000	Sonst. Ausgaben	2225	3225	24	1.000,00					1.000,00
SU 22 / 32	Summe Aufwendungen / Auszahlungen operative Gebarung				6.400,00					6.400,00
SA 0 / SA 1	(0) Nettoergebnis (21 - 22) / (1) Geldfluss operative Gebarung (31 – 32)				93.600,00					93.600,00
SU 23	Summe Haushaltsrücklagen				0,00					0,00
SA00	Nettoergebnis nach Zuw./Entn. Haushaltsrücklagen (Saldo 0 +/- SU23)				93.600,00					93.600,00
Investive Gebarung										
SU 33	Summe Einzahlungen investive Gebarung									0,00
5/439100-010000	Gebäude und Bauten		3413	1 40						100.000,00
SU 34	Summe Auszahlungen investive Gebarung									100.000,00
SA2	Saldo (2) Geldfluss aus der Investiven Gebarung (33 – 34)									-100.000,00
SA3	Saldo (3) Nettofinanzierungssaldo (Saldo 1 + Saldo 2)									-6.400,00
Finanzierungstätigkeit										
SU 35	Summe Einzahlungen aus der Finanzierungstätigkeit									0,00
SU 36	Summe Auszahlungen aus der Finanzierungstätigkeit									0,00
SA4	Saldo (4) Geldfluss aus der Finanzierungstätigkeit (35 – 36)									0,00
SA5	Saldo (5) Geldfluss aus der voranschlagswirksamen Gebarung (Saldo 3 + Saldo 4)									-6.400,00
46	Familienpolitische Maßnahmen									
469	Sonstige Maßnahmen									
469000	Sonstige Maßnahmen									
Operative Gebarung										
SU 21 / 31	Summe Erträge / Einzahlungen operative Gebarung				0,00					0,00

2. Nachtragsvoranschlag 2020

Gemeinde Achau

Ergebnis- und Finanzierungsvoranschlag Detailnachweis

		MVAG		VC QU	Ergebnisvoranschlag			Finanzierungsvoranschlag		
		EH	FH		VA 2020 inkl. NVA	VA 2019	RA 2018	VA 2020 inkl. NVA	VA 2019	RA 2018
1/469000-413000	Säuglingswäschepakete	2221	3221	23	800,00			800,00		
SU 22 / 32	Summe Aufwendungen / Auszahlungen operative Gebarung				800,00			800,00		
SA 0 / SA 1	(0) Nettoergebnis (21 - 22) / (1) Geldfluss operative Gebarung (31 - 32)				-800,00			-800,00		
SU 23	Summe Haushaltsrücklagen				0,00			0,00		
SA00	Nettoergebnis nach Zuw./Entn. Haushaltsrücklagen (Saldo 0 +/- SU23)				-800,00					
Investive Gebarung										
SU 33	Summe Einzahlungen investive Gebarung							0,00		
SU 34	Summe Auszahlungen investive Gebarung							0,00		
SA2	Saldo (2) Geldfluss aus der Investiven Gebarung (33 - 34)							0,00		
SA3	Saldo (3) Nettofinanzierungssaldo (Saldo 1 + Saldo 2)							-800,00		
Finanzierungstätigkeit										
SU 35	Summe Einzahlungen aus der Finanzierungstätigkeit							0,00		
SU 36	Summe Auszahlungen aus der Finanzierungstätigkeit							0,00		
SA4	Saldo (4) Geldfluss aus der Finanzierungstätigkeit (35 - 36)							0,00		
SA5	Saldo (5) Geldfluss aus der voranschlagswirksamen Gebarung (Saldo 3 + Saldo 4)							-800,00		

	MVAG	VC QU	Ergebnisvoranschlag		Finanzierungsvoranschlag				
			EH	FH	VA 2020 inkl. NVA	VA 2019	RA 2018	VA 2020 inkl. NVA	VA 2019
5 Gesundheit									
51	Gesundheitsdienst								
510	Medizinische Bereichsversorgung								
510000	Medizinische Bereichsversorgung								
Operative Gebarung									
SU 21 / 31	Summe Erträge / Einzahlungen operative Gebarung				0,00	0,00			
1/510000-751000	Kosten gemeindeärztlicher Dienst	2231	3231	26	5.000,00	5.000,00			
SU 22 / 32	Summe Aufwendungen / Auszahlungen operative Gebarung				5.000,00	5.000,00			
SA 0 / SA 1	(0) Nettoergebnis (21 - 22) / (1) Geldfluss operative Gebarung (31 - 32)				-5.000,00	-5.000,00			
SU 23	Summe Haushaltsrücklagen				0,00	0,00			
SA00	Nettoergebnis nach Zuw./Entn. Haushaltsrücklagen (Saldo 0 +/- SU23)				-5.000,00				
Investive Gebarung									
SU 33	Summe Einzahlungen investive Gebarung					0,00			
SU 34	Summe Auszahlungen investive Gebarung					0,00			
SA2	Saldo (2) Geldfluss aus der Investiven Gebarung (33 - 34)					0,00			
SA3	Saldo (3) Nettofinanzierungssaldo (Saldo 1 + Saldo 2)					-5.000,00			
Finanzierungstätigkeit									
SU 35	Summe Einzahlungen aus der Finanzierungstätigkeit					0,00			
SU 36	Summe Auszahlungen aus der Finanzierungstätigkeit					0,00			
SA4	Saldo (4) Geldfluss aus der Finanzierungstätigkeit (35 - 36)					0,00			
SA5	Saldo (5) Geldfluss aus der voranschlagswirksamen Gebarung (Saldo 3 + Saldo 4)					-5.000,00			
512	Sonstige medizinische Beratung und Betreuung								
512000	Sonstige medizinische Beratung u. Betreuung								
Operative Gebarung									
SU 21 / 31	Summe Erträge / Einzahlungen operative Gebarung				0,00	0,00			
1/512000-728000	Impfungen	2225	3225	24	3.000,00	3.000,00			
SU 22 / 32	Summe Aufwendungen / Auszahlungen operative Gebarung				3.000,00	3.000,00			
SA 0 / SA 1	(0) Nettoergebnis (21 - 22) / (1) Geldfluss operative Gebarung (31 - 32)				-3.000,00	-3.000,00			
SU 23	Summe Haushaltsrücklagen				0,00	0,00			
SA00	Nettoergebnis nach Zuw./Entn. Haushaltsrücklagen (Saldo 0 +/- SU23)				-3.000,00				
Investive Gebarung									
SU 33	Summe Einzahlungen investive Gebarung					0,00			
SU 34	Summe Auszahlungen investive Gebarung					0,00			
SA2	Saldo (2) Geldfluss aus der Investiven Gebarung (33 - 34)					0,00			
SA3	Saldo (3) Nettofinanzierungssaldo (Saldo 1 + Saldo 2)					-3.000,00			

2. Nachtragsvoranschlag 2020

Gemeinde Achau

Ergebnis- und Finanzierungsvoranschlag Detailnachweis

	MVAG	VC QU	Ergebnisvoranschlag			Finanzierungsvoranschlag				
			EH	FH	VA 2020 inkl. NVA	VA 2019	RA 2018	VA 2020 inkl. NVA	VA 2019	RA 2018
Finanzierungstätigkeit										
SU 35			Summe Einzahlungen aus der Finanzierungstätigkeit						0,00	
SU 36			Summe Auszahlungen aus der Finanzierungstätigkeit						0,00	
SA4			Saldo (4) Geldfluss aus der Finanzierungstätigkeit (35 – 36)						0,00	
SA5			Saldo (5) Geldfluss aus der voranschlagswirksamen Gebarung (Saldo 3 + Saldo 4)						-3.000,00	
513			Desinfektionsanstalten							
513000			Desinfektionsanstalten							
Operative Gebarung										
SU 21 / 31			Summe Erträge / Einzahlungen operative Gebarung			0,00			0,00	
1/513000-728000			Desinfektionen	2225 3225	24	100,00			100,00	
SU 22 / 32			Summe Aufwendungen / Auszahlungen operative Gebarung			100,00			100,00	
SA 0 / SA 1			(0) Nettoergebnis (21 - 22) / (1) Geldfluss operative Gebarung (31 – 32)			-100,00			-100,00	
SU 23			Summe Haushaltsrücklagen			0,00			0,00	
SA00			Nettoergebnis nach Zuw./Entn. Haushaltsrücklagen (Saldo 0 +/- SU23)			-100,00				
Investive Gebarung										
SU 33			Summe Einzahlungen investive Gebarung						0,00	
SU 34			Summe Auszahlungen investive Gebarung						0,00	
SA2			Saldo (2) Geldfluss aus der Investiven Gebarung (33 – 34)						0,00	
SA3			Saldo (3) Nettofinanzierungssaldo (Saldo 1 + Saldo 2)						-100,00	
Finanzierungstätigkeit										
SU 35			Summe Einzahlungen aus der Finanzierungstätigkeit						0,00	
SU 36			Summe Auszahlungen aus der Finanzierungstätigkeit						0,00	
SA4			Saldo (4) Geldfluss aus der Finanzierungstätigkeit (35 – 36)						0,00	
SA5			Saldo (5) Geldfluss aus der voranschlagswirksamen Gebarung (Saldo 3 + Saldo 4)						-100,00	
52			Umweltschutz							
520			Natur- und Landschaftsschutz							
520000			Umweltschutz							
Operative Gebarung										
SU 21 / 31			Summe Erträge / Einzahlungen operative Gebarung			0,00			0,00	
1/520000-728100			sons. Umweltschutzmaßnahmen	2225 3225	24	5.000,00			5.000,00	
1/520000-728200			Emissionsmessungen	2225 3225	24	19.200,00			19.200,00	
1/520000-728300			Mitgliedsgebühren sharetoo	2225 3225	24	2.800,00			2.800,00	
SU 22 / 32			Summe Aufwendungen / Auszahlungen operative Gebarung			27.000,00			27.000,00	
SA 0 / SA 1			(0) Nettoergebnis (21 - 22) / (1) Geldfluss operative Gebarung (31 – 32)			-27.000,00			-27.000,00	
SU 23			Summe Haushaltsrücklagen			0,00			0,00	

2. Nachtragsvoranschlag 2020

Gemeinde Achau

Ergebnis- und Finanzierungsvoranschlag Detailnachweis

		MVAG VC QU			Ergebnisvoranschlag			Finanzierungsvoranschlag		
		EH	FH		VA 2020 inkl. NVA	VA 2019	RA 2018	VA 2020 inkl. NVA	VA 2019	RA 2018
SA00	Nettoergebnis nach Zuw./Entn. Haushaltsrücklagen (Saldo 0 +/- SU23)				-27.000,00					
Investive Gebarung										
SU 33	Summe Einzahlungen investive Gebarung							0,00		
SU 34	Summe Auszahlungen investive Gebarung							0,00		
SA2	Saldo (2) Geldfluss aus der Investiven Gebarung (33 – 34)							0,00		
SA3	Saldo (3) Nettofinanzierungssaldo (Saldo 1 + Saldo 2)							-27.000,00		
Finanzierungstätigkeit										
SU 35	Summe Einzahlungen aus der Finanzierungstätigkeit							0,00		
SU 36	Summe Auszahlungen aus der Finanzierungstätigkeit							0,00		
SA4	Saldo (4) Geldfluss aus der Finanzierungstätigkeit (35 – 36)							0,00		
SA5	Saldo (5) Geldfluss aus der voranschlagswirksamen Gebarung (Saldo 3 + Saldo 4)							-27.000,00		
53	Rettungs- und Warndienste									
530	Rettungsdienste									
530000	Rettungsdienste									
Operative Gebarung										
SU 21 / 31	Summe Erträge / Einzahlungen operative Gebarung				0,00			0,00		
1/530000-757000	Beiträge an Rettungsorganisationen	2234	3234	27	13.500,00			13.500,00		
SU 22 / 32	Summe Aufwendungen / Auszahlungen operative Gebarung				13.500,00			13.500,00		
SA 0 / SA 1	(0) Nettoergebnis (21 - 22) / (1) Geldfluss operative Gebarung (31 – 32)				-13.500,00			-13.500,00		
SU 23	Summe Haushaltsrücklagen				0,00			0,00		
SA00	Nettoergebnis nach Zuw./Entn. Haushaltsrücklagen (Saldo 0 +/- SU23)				-13.500,00					
Investive Gebarung										
SU 33	Summe Einzahlungen investive Gebarung							0,00		
SU 34	Summe Auszahlungen investive Gebarung							0,00		
SA2	Saldo (2) Geldfluss aus der Investiven Gebarung (33 – 34)							0,00		
SA3	Saldo (3) Nettofinanzierungssaldo (Saldo 1 + Saldo 2)							-13.500,00		
Finanzierungstätigkeit										
SU 35	Summe Einzahlungen aus der Finanzierungstätigkeit							0,00		
SU 36	Summe Auszahlungen aus der Finanzierungstätigkeit							0,00		
SA4	Saldo (4) Geldfluss aus der Finanzierungstätigkeit (35 – 36)							0,00		
SA5	Saldo (5) Geldfluss aus der voranschlagswirksamen Gebarung (Saldo 3 + Saldo 4)							-13.500,00		

2. Nachtragsvoranschlag 2020

Gemeinde Achau

Ergebnis- und Finanzierungsvoranschlag Detailnachweis

	MVAG	VC QU	Ergebnisvoranschlag			Finanzierungsvoranschlag				
			EH	FH	VA 2020 inkl. NVA	VA 2019	RA 2018	VA 2020 inkl. NVA	VA 2019	RA 2018
56										
562										
562100										
Operative Gebarung										
SU 21 / 31										
1/562100-752000										
SU 22 / 32										
SA 0 / SA 1										
SU 23										
SA00										
Investive Gebarung										
SU 33										
SU 34										
SA2										
SA3										
Finanzierungstätigkeit										
SU 35										
SU 36										
SA4										
SA5										
562110										
Operative Gebarung										
SU 21 / 31										
1/562110-752000										
SU 22 / 32										
SA 0 / SA 1										
SU 23										
SA00										
Investive Gebarung										
SU 33										
SU 34										
SA2										
SA3										
Finanzierungstätigkeit										
SU 35										

2. Nachtragsvoranschlag 2020

Gemeinde Achau

Ergebnis- und Finanzierungsvoranschlag Detailnachweis

	MVAG	VC QU	Ergebnisvoranschlag			Finanzierungsvoranschlag					
			EH	FH	VA 2020 inkl. NVA	VA 2019	RA 2018	VA 2020 inkl. NVA	VA 2019	RA 2018	
SU 36											0,00
SA4											0,00
SA5											-100,00

		MVAG		VC	QU	Ergebnisvoranschlag		Finanzierungsvoranschlag			
		EH	FH			VA 2020 inkl. NVA	VA 2019	RA 2018	VA 2020 inkl. NVA	VA 2019	RA 2018
6 Straßen- und Wasserbau, Verkehr											
61	Straßenbau										
612	Gemeindestraßen										
612000	Gemeindestraßen										
Operative Gebarung											
6/612000+829910	Sonstige Erträge: Zuführung Vorhaben Aufschließung	2116	3116	1	18		72.000,00			72.000,00	
6/612000+829961	Sonstige Erträge: Überschuss 2019	2116	3116	1	18		40.000,00			40.000,00	
SU 21 / 31	Summe Erträge / Einzahlungen operative Gebarung						112.000,00			112.000,00	
1/612000-400000	Geringw.Anschaffungen	2221	3221		23		1.500,00			1.500,00	
1/612000-459000	Sonst.Verbrauchsgüter	2221	3221		23		200,00			200,00	
1/612000-611000	Instandh. Gemeindestraßen u.Brücken	2224	3224		24		10.000,00			10.000,00	
5/612000-614000	Sanierung der Gemeindestraßen	2224	3224	1	24		112.000,00			112.000,00	
1/612000-616000	Instandh.d.Maschinen u.Werkzeuge	2224	3224		24		1.700,00			1.700,00	
1/612000-619000	Instandhaltung Sonderanlagen z.B. Hydrant, Schrankenanlage	2224	3224		24		1.000,00			1.000,00	
1/612000-640000	Sachverständigen- honorare	2222	3222		24		5.000,00			5.000,00	
1/612000-680000	Planmäßige Abschreibung	2226					107.000,00				
1/612000-729910	Sonstige Aufwendungen: Zuführung Projekt	2225	3225		24		66.500,00			66.500,00	
5/612000-729961	Sonstige Aufwendungen: Überschuss 2019	2225	3225		24		40.000,00			40.000,00	
SU 22 / 32	Summe Aufwendungen / Auszahlungen operative Gebarung						344.900,00			237.900,00	
SA 0 / SA 1	(0) Nettoergebnis (21 - 22) / (1) Geldfluss operative Gebarung (31 - 32)						-232.900,00			-125.900,00	
SU 23	Summe Haushaltsrücklagen						0,00			0,00	
SA00	Nettoergebnis nach Zuw./Entn. Haushaltsrücklagen (Saldo 0 +/- SU23)						-232.900,00				
Investive Gebarung											
SU 33	Summe Einzahlungen investive Gebarung									0,00	
1/612000-005000	Anlagen zu Straßenbauten		3412	2	40					5.800,00	
1/612000-020000	Ankauf von Maschinen		3414	2	41					1.500,00	
1/612000-030000	Ankauf von Werkzeugen		3414	2	41					1.700,00	
1/612000-050000	Sonderanlagen		3412	2	40					1.000,00	
SU 34	Summe Auszahlungen investive Gebarung									10.000,00	
SA2	Saldo (2) Geldfluss aus der Investiven Gebarung (33 - 34)									-10.000,00	
SA3	Saldo (3) Nettofinanzierungssaldo (Saldo 1 + Saldo 2)									-135.900,00	
Finanzierungstätigkeit											
SU 35	Summe Einzahlungen aus der Finanzierungstätigkeit									0,00	
SU 36	Summe Auszahlungen aus der Finanzierungstätigkeit									0,00	

2. Nachtragsvoranschlag 2020

Ergebnis- und Finanzierungsvoranschlag Detailnachweis

Gemeinde Achau

		MVAG		VC	QU	Ergebnisvoranschlag			Finanzierungsvoranschlag			
		EH	FH			VA 2020 inkl. NVA	VA 2019	RA 2018	VA 2020 inkl. NVA	VA 2019	RA 2018	
SA4	Saldo (4) Geldfluss aus der Finanzierungstätigkeit (35 – 36)											0,00
SA5	Saldo (5) Geldfluss aus der voranschlagswirksamen Gebarung (Saldo 3 + Saldo 4)											-135.900,00
612100	Straßenerweiterung Aufschließung Sulz, Hennersdorferstr											
	Operative Gebarung											
6/612100+829961	Sonstige Erträge: Überschuss 2019	2116	3116	1	18	148.800,00						148.800,00
6/612100+871000	Bedarfszuweisung	2121	3121	1	33	100.000,00						100.000,00
SU 21 / 31	Summe Erträge / Einzahlungen operative Gebarung					248.800,00						248.800,00
5/612100-729961	Sonstige Aufwendungen	2225	3225		24	148.800,00						148.800,00
SU 22 / 32	Summe Aufwendungen / Auszahlungen operative Gebarung					148.800,00						148.800,00
SA 0 / SA 1	(0) Nettoergebnis (21 - 22) / (1) Geldfluss operative Gebarung (31 – 32)					100.000,00						100.000,00
SU 23	Summe Haushaltsrücklagen					0,00						0,00
SA00	Nettoergebnis nach Zuw./Entn. Haushaltsrücklagen (Saldo 0 +/- SU23)					100.000,00						
	Investive Gebarung											
6/612100+301000	Kapitaltransfers von Ländern, Länderfonds, Landeskammern		3331	1	33							75.000,00
SU 33	Summe Einzahlungen investive Gebarung											75.000,00
5/612100-004000	Planung und Errichtung		3412	1	40							323.800,00
SU 34	Summe Auszahlungen investive Gebarung											323.800,00
SA2	Saldo (2) Geldfluss aus der Investiven Gebarung (33 – 34)											-248.800,00
SA3	Saldo (3) Nettofinanzierungssaldo (Saldo 1 + Saldo 2)											-148.800,00
	Finanzierungstätigkeit											
SU 35	Summe Einzahlungen aus der Finanzierungstätigkeit											0,00
SU 36	Summe Auszahlungen aus der Finanzierungstätigkeit											0,00
SA4	Saldo (4) Geldfluss aus der Finanzierungstätigkeit (35 – 36)											0,00
SA5	Saldo (5) Geldfluss aus der voranschlagswirksamen Gebarung (Saldo 3 + Saldo 4)											-148.800,00
612300	Gemeindestraßen											
	Operative Gebarung											
6/612300+829910	Sonstige Erträge: Zuführung laufendes Budget	2116	3116	2	18	66.500,00						66.500,00
SU 21 / 31	Summe Erträge / Einzahlungen operative Gebarung					66.500,00						66.500,00
5/612300-720000	Kostenbeiträge Park & Ride Anlage	2225	3225	2	24	66.500,00						66.500,00
SU 22 / 32	Summe Aufwendungen / Auszahlungen operative Gebarung					66.500,00						66.500,00
SA 0 / SA 1	(0) Nettoergebnis (21 - 22) / (1) Geldfluss operative Gebarung (31 – 32)					0,00						0,00
SU 23	Summe Haushaltsrücklagen					0,00						0,00
SA00	Nettoergebnis nach Zuw./Entn. Haushaltsrücklagen (Saldo 0 +/- SU23)					0,00						0,00

2. Nachtragsvoranschlag 2020

Gemeinde Achau

Ergebnis- und Finanzierungsvoranschlag Detailnachweis

	MVAG	VC QU	Ergebnisvoranschlag			Finanzierungsvoranschlag				
			EH	FH	VA 2020 inkl. NVA	VA 2019	RA 2018	VA 2020 inkl. NVA	VA 2019	RA 2018
Investive Gebarung										
SU 33			Summe Einzahlungen investive Gebarung						0,00	
SU 34			Summe Auszahlungen investive Gebarung						0,00	
SA2			Saldo (2) Geldfluss aus der Investiven Gebarung (33 – 34)						0,00	
SA3			Saldo (3) Nettofinanzierungssaldo (Saldo 1 + Saldo 2)						0,00	
Finanzierungstätigkeit										
SU 35			Summe Einzahlungen aus der Finanzierungstätigkeit						0,00	
SU 36			Summe Auszahlungen aus der Finanzierungstätigkeit						0,00	
SA4			Saldo (4) Geldfluss aus der Finanzierungstätigkeit (35 – 36)						0,00	
SA5			Saldo (5) Geldfluss aus der voranschlagswirksamen Gebarung (Saldo 3 + Saldo 4)						0,00	
63 Schutzwasserbau										
631 Konkurrenzgewässer										
631000 Konkurrenzgewässer										
Operative Gebarung										
SU 21 / 31			Summe Erträge / Einzahlungen operative Gebarung			0,00			0,00	
1/631000-752000			Beiträge an Wasserverbände	2231	3231	26	10.600,00		10.600,00	
SU 22 / 32			Summe Aufwendungen / Auszahlungen operative Gebarung			10.600,00			10.600,00	
SA 0 / SA 1			(0) Nettoergebnis (21 - 22) / (1) Geldfluss operative Gebarung (31 – 32)			-10.600,00			-10.600,00	
SU 23			Summe Haushaltsrücklagen			0,00			0,00	
SA00			Nettoergebnis nach Zuw./Entn. Haushaltsrücklagen (Saldo 0 +/- SU23)			-10.600,00				
Investive Gebarung										
SU 33			Summe Einzahlungen investive Gebarung						0,00	
SU 34			Summe Auszahlungen investive Gebarung						0,00	
SA2			Saldo (2) Geldfluss aus der Investiven Gebarung (33 – 34)						0,00	
SA3			Saldo (3) Nettofinanzierungssaldo (Saldo 1 + Saldo 2)						-10.600,00	
Finanzierungstätigkeit										
SU 35			Summe Einzahlungen aus der Finanzierungstätigkeit						0,00	
SU 36			Summe Auszahlungen aus der Finanzierungstätigkeit						0,00	
SA4			Saldo (4) Geldfluss aus der Finanzierungstätigkeit (35 – 36)						0,00	
SA5			Saldo (5) Geldfluss aus der voranschlagswirksamen Gebarung (Saldo 3 + Saldo 4)						-10.600,00	
639 Sonstige Einrichtungen und Maßnahmen										
639000 Schutzwasserbau										
Operative Gebarung										
2/639000+813000			Erträge aus der Auflösung von Investitionszuschüssen (Kapitaltransfers)	2127			2.500,00			

2. Nachtragsvoranschlag 2020

Gemeinde Achau

Ergebnis- und Finanzierungsvoranschlag Detailnachweis

		MVAG		VC QU		Ergebnisvoranschlag			Finanzierungsvoranschlag		
		EH	FH			VA 2020 inkl. NVA	VA 2019	RA 2018	VA 2020 inkl. NVA	VA 2019	RA 2018
6/639000+829961	Sonstige Erträge: Überschuss 2019	2116	3116	1	18	51.800,00			51.800,00		
SU 21 / 31	Summe Erträge / Einzahlungen operative Gebarung					54.300,00			51.800,00		
1/639000-680000	Planmäßige Abschreibung	2226				7.400,00					
5/639000-729961	Sonstige Aufwendungen	2225	3225	24		51.800,00			51.800,00		
1/639000-754000	Sonstige Einrichtungen und Maßnahmen	2231	3231	26		2.000,00			2.000,00		
SU 22 / 32	Summe Aufwendungen / Auszahlungen operative Gebarung					61.200,00			53.800,00		
SA 0 / SA 1	(0) Nettoergebnis (21 - 22) / (1) Geldfluss operative Gebarung (31 - 32)					-6.900,00			-2.000,00		
SU 23	Summe Haushaltsrücklagen					0,00			0,00		
SA00	Nettoergebnis nach Zuw./Entn. Haushaltsrücklagen (Saldo 0 +/- SU23)					-6.900,00					
Investive Gebarung											
SU 33	Summe Einzahlungen investive Gebarung								0,00		
5/639000-010000	Errichtung und Planung		3413	1	40				51.800,00		
SU 34	Summe Auszahlungen investive Gebarung								51.800,00		
SA2	Saldo (2) Geldfluss aus der Investiven Gebarung (33 - 34)								-51.800,00		
SA3	Saldo (3) Nettofinanzierungssaldo (Saldo 1 + Saldo 2)								-53.800,00		
Finanzierungstätigkeit											
SU 35	Summe Einzahlungen aus der Finanzierungstätigkeit								0,00		
SU 36	Summe Auszahlungen aus der Finanzierungstätigkeit								0,00		
SA4	Saldo (4) Geldfluss aus der Finanzierungstätigkeit (35 - 36)								0,00		
SA5	Saldo (5) Geldfluss aus der voranschlagswirksamen Gebarung (Saldo 3 + Saldo 4)								-53.800,00		
64 Straßenverkehr											
640 Einrichtungen und Maßnahmen nach der Straßenverkehrsordnu											
640000 Einrichtungen und Maßnahmen nach STVO											
Operative Gebarung											
2/640000+868000	Gemeindestraßenstrafen	2124	3124	16		4.000,00			4.000,00		
SU 21 / 31	Summe Erträge / Einzahlungen operative Gebarung					4.000,00			4.000,00		
1/640000-400000	Geringwertige Wirtschaftsgüter (GWG)	2221	3221	23		2.000,00			2.000,00		
1/640000-600000	Strom Ampeln	2222	3222	24		200,00			200,00		
1/640000-619000	Instandh. der Straßen- verkehrszeichen und Ampeln	2224	3224	24		3.100,00			3.100,00		
SU 22 / 32	Summe Aufwendungen / Auszahlungen operative Gebarung					5.300,00			5.300,00		
SA 0 / SA 1	(0) Nettoergebnis (21 - 22) / (1) Geldfluss operative Gebarung (31 - 32)					-1.300,00			-1.300,00		
SU 23	Summe Haushaltsrücklagen					0,00			0,00		
SA00	Nettoergebnis nach Zuw./Entn. Haushaltsrücklagen (Saldo 0 +/- SU23)					-1.300,00					
Investive Gebarung											
SU 33	Summe Einzahlungen investive Gebarung								0,00		

2. Nachtragsvoranschlag 2020

Gemeinde Achau

Ergebnis- und Finanzierungsvoranschlag Detailnachweis

		MVAG		VC QU	Ergebnisvoranschlag			Finanzierungsvoranschlag		
		EH	FH		VA 2020 inkl. NVA	VA 2019	RA 2018	VA 2020 inkl. NVA	VA 2019	RA 2018
1/640000-050000	Ankauf von Verkehrs- zeichen u.- spiegeln		3412	2 40					6.000,00	
SU 34	Summe Auszahlungen investive Gebarung								6.000,00	
SA2	Saldo (2) Geldfluss aus der Investiven Gebarung (33 – 34)								-6.000,00	
SA3	Saldo (3) Nettofinanzierungssaldo (Saldo 1 + Saldo 2)								-7.300,00	
Finanzierungstätigkeit										
SU 35	Summe Einzahlungen aus der Finanzierungstätigkeit								0,00	
SU 36	Summe Auszahlungen aus der Finanzierungstätigkeit								0,00	
SA4	Saldo (4) Geldfluss aus der Finanzierungstätigkeit (35 – 36)								0,00	
SA5	Saldo (5) Geldfluss aus der voranschlagswirksamen Gebarung (Saldo 3 + Saldo 4)								-7.300,00	
68	Post- und Telekommunikationsdienste									
680	Post- und Telekommunikationsdienste									
680000	Post- u. Fernmelde- verkehr									
Operative Gebarung										
SU 21 / 31	Summe Erträge / Einzahlungen operative Gebarung					0,00			0,00	
1/680000-600000	Beleuchtung in öffent- lichen Fernsprechern		2222	3222 24		200,00			200,00	
SU 22 / 32	Summe Aufwendungen / Auszahlungen operative Gebarung					200,00			200,00	
SA 0 / SA 1	(0) Nettoergebnis (21 - 22) / (1) Geldfluss operative Gebarung (31 – 32)					-200,00			-200,00	
SU 23	Summe Haushaltsrücklagen					0,00			0,00	
SA00	Nettoergebnis nach Zuw./Entn. Haushaltsrücklagen (Saldo 0 +/- SU23)					-200,00				
Investive Gebarung										
SU 33	Summe Einzahlungen investive Gebarung								0,00	
SU 34	Summe Auszahlungen investive Gebarung								0,00	
SA2	Saldo (2) Geldfluss aus der Investiven Gebarung (33 – 34)								0,00	
SA3	Saldo (3) Nettofinanzierungssaldo (Saldo 1 + Saldo 2)								-200,00	
Finanzierungstätigkeit										
SU 35	Summe Einzahlungen aus der Finanzierungstätigkeit								0,00	
SU 36	Summe Auszahlungen aus der Finanzierungstätigkeit								0,00	
SA4	Saldo (4) Geldfluss aus der Finanzierungstätigkeit (35 – 36)								0,00	
SA5	Saldo (5) Geldfluss aus der voranschlagswirksamen Gebarung (Saldo 3 + Saldo 4)								-200,00	

		MVAG		VC	QU	Ergebnisvoranschlag		Finanzierungsvoranschlag		
		EH	FH			VA 2020 inkl. NVA	VA 2019	RA 2018	VA 2020 inkl. NVA	VA 2019
7 Wirtschaftsförderung										
71	Grundlagenverbesserung in der Land- und Forstwirtschaft									
710	Land- und forstwirtschaftlicher Wegebau									
710000	Land- und forstwirtschaftl. Wegebau									
Operative Gebarung										
6/710000+829100	Sonstige Erträge	2116	3116	1	18		7.500,00			7.500,00
6/710000+871000	Bedarfszuweisung	2121	3121	1	33		1.200,00			1.200,00
SU 21 / 31	Summe Erträge / Einzahlungen operative Gebarung						8.700,00			8.700,00
1/710000-611000	Instandhaltung der Güterwege	2224	3224		24		5.000,00			5.000,00
1/710000-680000	Planmäßige Abschreibung	2226					73.000,00			
1/710000-729910	Sonstige Aufwendungen	2225	3225		24		7.500,00			7.500,00
SU 22 / 32	Summe Aufwendungen / Auszahlungen operative Gebarung						85.500,00			12.500,00
SA 0 / SA 1	(0) Nettoergebnis (21 - 22) / (1) Geldfluss operative Gebarung (31 - 32)						-76.800,00			-3.800,00
SU 23	Summe Haushaltsrücklagen						0,00			0,00
SA00	Nettoergebnis nach Zuw./Entn. Haushaltsrücklagen (Saldo 0 +/- SU23)						-76.800,00			
Investive Gebarung										
6/710000+301000	Kapitaltransfers von Ländern, Landesfonds und Landesammern		3331	1	33					1.300,00
SU 33	Summe Einzahlungen investive Gebarung									1.300,00
5/710000-002000	Straßenbauten		3412	1	40					10.000,00
SU 34	Summe Auszahlungen investive Gebarung									10.000,00
SA2	Saldo (2) Geldfluss aus der Investiven Gebarung (33 - 34)									-8.700,00
SA3	Saldo (3) Nettofinanzierungssaldo (Saldo 1 + Saldo 2)									-12.500,00
Finanzierungstätigkeit										
SU 35	Summe Einzahlungen aus der Finanzierungstätigkeit									0,00
SU 36	Summe Auszahlungen aus der Finanzierungstätigkeit									0,00
SA4	Saldo (4) Geldfluss aus der Finanzierungstätigkeit (35 - 36)									0,00
SA5	Saldo (5) Geldfluss aus der voranschlagswirksamen Gebarung (Saldo 3 + Saldo 4)									-12.500,00
713	Elektrifizierung und Mechanisierung									
713000	Elektrifizierung und Mechanisierung									
Operative Gebarung										
SU 21 / 31	Summe Erträge / Einzahlungen operative Gebarung						0,00			0,00
1/713000-680000	Planmäßige Abschreibung	2226					3.700,00			
SU 22 / 32	Summe Aufwendungen / Auszahlungen operative Gebarung						3.700,00			0,00
SA 0 / SA 1	(0) Nettoergebnis (21 - 22) / (1) Geldfluss operative Gebarung (31 - 32)						-3.700,00			0,00
SU 23	Summe Haushaltsrücklagen						0,00			0,00

2. Nachtragsvoranschlag 2020

Gemeinde Achau

Ergebnis- und Finanzierungsvoranschlag Detailnachweis

	MVAG	VC QU	Ergebnisvoranschlag			Finanzierungsvoranschlag				
			EH	FH	VA 2020 inkl. NVA	VA 2019	RA 2018	VA 2020 inkl. NVA	VA 2019	RA 2018
SA00					-3.700,00					
Investive Gebarung										
SU 33								0,00		
SU 34								0,00		
SA2								0,00		
SA3								0,00		
Finanzierungstätigkeit										
SU 35								0,00		
SU 36								0,00		
SA4								0,00		
SA5								0,00		
78										
782										
782000										
Operative Gebarung										
SU 21 / 31					0,00			0,00		
1/782000-756000			2233	3233	27	5.000,00		5.000,00		
SU 22 / 32					5.000,00			5.000,00		
SA 0 / SA 1					-5.000,00			-5.000,00		
SU 23					0,00			0,00		
SA00					-5.000,00					
Investive Gebarung										
SU 33								0,00		
SU 34								0,00		
SA2								0,00		
SA3								-5.000,00		
Finanzierungstätigkeit										
SU 35								0,00		
SU 36								0,00		
SA4								0,00		
SA5								-5.000,00		

	MVAG VC QU			Ergebnisvoranschlag		Finanzierungsvoranschlag			
	EH	FH		VA 2020 inkl. NVA	VA 2019	RA 2018	VA 2020 inkl. NVA	VA 2019	RA 2018
8 Dienstleistungen									
81	Öffentliche Einrichtungen (soweit nicht dem Abschnitt 85 zuzuordnen)								
814	Straßenreinigung								
814000	Straßenreinigung								
Operative Gebarung									
SU 21 / 31	Summe Erträge / Einzahlungen operative Gebarung			0,00		0,00			
1/814000-728000	Sons.Leistungsentg. an Firmen - Kehrung	2225	3225	24	3.200,00		3.200,00		
1/814000-729000	Winterdienst	2225	3225	24	14.000,00		14.000,00		
SU 22 / 32	Summe Aufwendungen / Auszahlungen operative Gebarung			17.200,00		17.200,00			
SA 0 / SA 1	(0) Nettoergebnis (21 - 22) / (1) Geldfluss operative Gebarung (31 - 32)			-17.200,00		-17.200,00			
SU 23	Summe Haushaltsrücklagen			0,00		0,00			
SA00	Nettoergebnis nach Zuw./Entn. Haushaltsrücklagen (Saldo 0 +/- SU23)			-17.200,00					
Investive Gebarung									
SU 33	Summe Einzahlungen investive Gebarung					0,00			
1/814000-050000	Salzsilo Winterdienst		3412	2 40			30.000,00		
SU 34	Summe Auszahlungen investive Gebarung					30.000,00			
SA2	Saldo (2) Geldfluss aus der Investiven Gebarung (33 - 34)					-30.000,00			
SA3	Saldo (3) Nettofinanzierungssaldo (Saldo 1 + Saldo 2)					-47.200,00			
Finanzierungstätigkeit									
SU 35	Summe Einzahlungen aus der Finanzierungstätigkeit					0,00			
SU 36	Summe Auszahlungen aus der Finanzierungstätigkeit					0,00			
SA4	Saldo (4) Geldfluss aus der Finanzierungstätigkeit (35 - 36)					0,00			
SA5	Saldo (5) Geldfluss aus der voranschlagswirksamen Gebarung (Saldo 3 + Saldo 4)					-47.200,00			
815	Park- und Gartenanlagen, Kinderspielplätze								
815000	Park- u.Gartenanlagen, Kinderspielplätze								
Operative Gebarung									
2/815000+828000	Rückersätze von Ausgaben	2116	3116	18	1.000,00		1.000,00		
2/815000+829000	Sonstige Erträge	2116	3116	18	100,00		100,00		
6/815000+829910	Sonstige Erträge: Zuführung operative Gebarung	2116	3116	1 18	12.000,00		12.000,00		
SU 21 / 31	Summe Erträge / Einzahlungen operative Gebarung			13.100,00		13.100,00			
1/815000-600000	Strom	2222	3222	24	2.800,00		2.800,00		
1/815000-610000	Instandhaltung v.Grund und Boden	2224	3224	24	500,00		500,00		
1/815000-613000	Instandhaltung der Grundstückseinrichtung	2224	3224	24	8.000,00		8.000,00		

2. Nachtragsvoranschlag 2020

Gemeinde Achau

Ergebnis- und Finanzierungsvoranschlag Detailnachweis

		MVAG		VC QU	Ergebnisvoranschlag			Finanzierungsvoranschlag		
		EH	FH		VA 2020 inkl. NVA	VA 2019	RA 2018	VA 2020 inkl. NVA	VA 2019	RA 2018
5/815000-613000	Instandhaltung von sonstigen Grundstückseinrichtungen	2224	3224	1 24	12.000,00			12.000,00		
1/815000-680000	Planmäßige Abschreibung	2226			10.400,00					
SU 22 / 32	Summe Aufwendungen / Auszahlungen operative Gebarung				33.700,00			23.300,00		
SA 0 / SA 1	(0) Nettoergebnis (21 - 22) / (1) Geldfluss operative Gebarung (31 - 32)				-20.600,00			-10.200,00		
SU 23	Summe Haushaltsrücklagen				0,00			0,00		
SA00	Nettoergebnis nach Zuw./Entn. Haushaltsrücklagen (Saldo 0 +/- SU23)				-20.600,00					
Investive Gebarung										
SU 33	Summe Einzahlungen investive Gebarung							0,00		
SU 34	Summe Auszahlungen investive Gebarung							0,00		
SA2	Saldo (2) Geldfluss aus der Investiven Gebarung (33 - 34)							0,00		
SA3	Saldo (3) Nettofinanzierungssaldo (Saldo 1 + Saldo 2)							-10.200,00		
Finanzierungstätigkeit										
SU 35	Summe Einzahlungen aus der Finanzierungstätigkeit							0,00		
SU 36	Summe Auszahlungen aus der Finanzierungstätigkeit							0,00		
SA4	Saldo (4) Geldfluss aus der Finanzierungstätigkeit (35 - 36)							0,00		
SA5	Saldo (5) Geldfluss aus der voranschlagswirksamen Gebarung (Saldo 3 + Saldo 4)							-10.200,00		
816	Öffentliche Beleuchtung und öffentliche Uhren									
816000	Öffentliche Beleuchtung und Uhren									
Operative Gebarung										
SU 21 / 31	Summe Erträge / Einzahlungen operative Gebarung				0,00			0,00		
1/816000-619000	Instandhaltung	2224	3224	24	5.000,00			5.000,00		
1/816000-705000	Contracting öffentliche Beleuchtung	2223	3223	24	43.200,00			43.200,00		
SU 22 / 32	Summe Aufwendungen / Auszahlungen operative Gebarung				48.200,00			48.200,00		
SA 0 / SA 1	(0) Nettoergebnis (21 - 22) / (1) Geldfluss operative Gebarung (31 - 32)				-48.200,00			-48.200,00		
SU 23	Summe Haushaltsrücklagen				0,00			0,00		
SA00	Nettoergebnis nach Zuw./Entn. Haushaltsrücklagen (Saldo 0 +/- SU23)				-48.200,00					
Investive Gebarung										
SU 33	Summe Einzahlungen investive Gebarung							0,00		
1/816000-050000	Anlagen öffentl. Beleuchtung Masten, Leitungen, Schaltanl.		3412	2 40				3.000,00		
SU 34	Summe Auszahlungen investive Gebarung							3.000,00		
SA2	Saldo (2) Geldfluss aus der Investiven Gebarung (33 - 34)							-3.000,00		
SA3	Saldo (3) Nettofinanzierungssaldo (Saldo 1 + Saldo 2)							-51.200,00		
Finanzierungstätigkeit										
SU 35	Summe Einzahlungen aus der Finanzierungstätigkeit							0,00		
SU 36	Summe Auszahlungen aus der Finanzierungstätigkeit							0,00		

2. Nachtragsvoranschlag 2020

Gemeinde Achau

Ergebnis- und Finanzierungsvoranschlag Detailnachweis

		MVAG VC QU			Ergebnisvoranschlag		Finanzierungsvoranschlag			
		EH	FH		VA 2020 inkl. NVA	VA 2019	RA 2018	VA 2020 inkl. NVA	VA 2019	RA 2018
SA4	Saldo (4) Geldfluss aus der Finanzierungstätigkeit (35 – 36)							0,00		
SA5	Saldo (5) Geldfluss aus der voranschlagswirksamen Gebarung (Saldo 3 + Saldo 4)							-51.200,00		
817	Friedhöfe (einschließlich Einsegnungshallen und Krematorien)									
817000	Friedhöfe									
Operative Gebarung										
2/817000+852000	Grabstellengebühren	2113	3113	12	9.000,00			9.000,00		
2/817000+852100	Begräbnis- und Leichenkammergebühren	2113	3113	12	14.000,00			14.000,00		
SU 21 / 31	Summe Erträge / Einzahlungen operative Gebarung				23.000,00			23.000,00		
1/817000-459000	Sonst. Verbrauchsgüter	2221	3221	23	300,00			300,00		
1/817000-510000	Geldbezüge der Vertragsbediensteten der Verwaltung	2211	3211	20	300,00			300,00		
1/817000-511000	Bezüge VB Arbeiter	2211	3211	20	6.000,00			6.000,00		
1/817000-565000	Mehrleistungsvergütungen	2211	3211	20	200,00			200,00		
1/817000-569000	Nebengebühren	2211	3211	20	1.000,00			1.000,00		
1/817000-580000	DBG zum Ausgleichsfonds	2212	3212	20	300,00			300,00		
1/817000-582000	Dienstgeberbeitr. z. sozial. Sicherh.	2212	3212	20	1.600,00			1.600,00		
1/817000-591000	Dotierung von Rückstellungen für Abfertigungen	2214			900,00					
1/817000-592000	Dotierung von Rückstellungen für Jubiläumswendungen	2214			400,00					
1/817000-600000	Strom	2222	3222	24	400,00			400,00		
1/817000-610000	Instandhaltung Grund	2224	3224	24	1.000,00			1.000,00		
1/817000-614000	Instandhaltung Halle	2224	3224	24	2.000,00			2.000,00		
1/817000-670000	Versicherungen	2222	3222	24	700,00			700,00		
1/817000-680000	Planmäßige Abschreibung	2226			4.300,00					
1/817000-724000	Reisegebühren	2225	3225	24	100,00			100,00		
1/817000-728000	Sonst. Leistungsentg. an Firmen	2225	3225	24	15.500,00			15.500,00		
SU 22 / 32	Summe Aufwendungen / Auszahlungen operative Gebarung				35.000,00			29.400,00		
SA 0 / SA 1	(0) Nettoergebnis (21 - 22) / (1) Geldfluss operative Gebarung (31 – 32)				-12.000,00			-6.400,00		
SU 23	Summe Haushaltsrücklagen				0,00			0,00		
SA00	Nettoergebnis nach Zuw./Entn. Haushaltsrücklagen (Saldo 0 +/- SU23)				-12.000,00					
Investive Gebarung										
SU 33	Summe Einzahlungen investive Gebarung							0,00		
1/817000-042000	Betriebsausstattung		3415	2 41				1.000,00		
SU 34	Summe Auszahlungen investive Gebarung							1.000,00		
SA2	Saldo (2) Geldfluss aus der Investiven Gebarung (33 – 34)							-1.000,00		
SA3	Saldo (3) Nettofinanzierungssaldo (Saldo 1 + Saldo 2)							-7.400,00		

2. Nachtragsvoranschlag 2020

Gemeinde Achau

Ergebnis- und Finanzierungsvoranschlag Detailnachweis

		MVAG		VC QU	Ergebnisvoranschlag			Finanzierungsvoranschlag		
		EH	FH		VA 2020 inkl. NVA	VA 2019	RA 2018	VA 2020 inkl. NVA	VA 2019	RA 2018
Finanzierungstätigkeit										
SU 35	Summe Einzahlungen aus der Finanzierungstätigkeit									0,00
SU 36	Summe Auszahlungen aus der Finanzierungstätigkeit									0,00
SA4	Saldo (4) Geldfluss aus der Finanzierungstätigkeit (35 – 36)									0,00
SA5	Saldo (5) Geldfluss aus der voranschlagswirksamen Gebarung (Saldo 3 + Saldo 4)									-7.400,00
82	Betriebsähnliche Einrichtungen und Betriebe									
820	Wirtschaftshöfe									
820000	Bauhof									
Operative Gebarung										
2/820000+828000	Rückersätze von Ausgaben	2116	3116	18	700,00					700,00
SU 21 / 31	Summe Erträge / Einzahlungen operative Gebarung				700,00					700,00
1/820000-400000	Geringw. Wirtschaftsgüter	2221	3221	23	5.000,00					5.000,00
1/820000-451000	Heizung	2221	3221	23	2.000,00					2.000,00
1/820000-452000	Treibstoffe	2221	3221	23	4.800,00					4.800,00
1/820000-454000	Reinigungsmittel	2221	3221	23	500,00					500,00
1/820000-456000	Schreib-, Zeichen- und sonstige Büromittel	2221	3221	23	500,00					500,00
1/820000-459000	Sonst. Verbrauchsgüter	2221	3221	23	1.000,00					1.000,00
1/820000-600000	Strom	2222	3222	24	500,00					500,00
1/820000-614000	Instandhaltung Gebäude	2224	3224	24	500,00					500,00
1/820000-616000	Instandhaltung der Maschinen	2224	3224	24	1.000,00					1.000,00
1/820000-617000	Instandhaltung der Fahrzeuge	2224	3224	24	6.000,00					6.000,00
1/820000-618100	Instandhaltung von sonstigen Anlagen EDV	2224	3224	24	600,00					600,00
1/820000-631000	Telekommunikationsdienste	2222	3222	24	1.000,00					1.000,00
1/820000-680000	Planmäßige Abschreibung	2226			1.100,00					1.100,00
1/820000-710000	Öffentliche Abgaben (Ausgaben), ohne Gebühren gemäß FAG	2225	3225	24	1.000,00					1.000,00
1/820000-711000	Geb. für die Ben. von Gde.Einricht- u. -anlag. gem. FAG (Ausgabe)	2225	3225	24	100,00					100,00
1/820000-729000	Sonstige Ausgaben	2225	3225	24	1.500,00					1.500,00
SU 22 / 32	Summe Aufwendungen / Auszahlungen operative Gebarung				27.100,00					26.000,00
SA 0 / SA 1	(0) Nettoergebnis (21 - 22) / (1) Geldfluss operative Gebarung (31 – 32)				-26.400,00					-25.300,00
SU 23	Summe Haushaltsrücklagen				0,00					0,00
SA00	Nettoergebnis nach Zuw./Entn. Haushaltsrücklagen (Saldo 0 +/- SU23)				-26.400,00					
Investive Gebarung										
SU 33	Summe Einzahlungen investive Gebarung									0,00

2. Nachtragsvoranschlag 2020

Gemeinde Achau

Ergebnis- und Finanzierungsvoranschlag Detailnachweis

		MVAG		VC	QU	Ergebnisvoranschlag			Finanzierungsvoranschlag			
		EH	FH			VA 2020 inkl. NVA	VA 2019	RA 2018	VA 2020 inkl. NVA	VA 2019	RA 2018	
1/820000-042000	Betriebsausstattung			3415	2	41					4.000,00	
SU 34	Summe Auszahlungen investive Gebarung										4.000,00	
SA2	Saldo (2) Geldfluss aus der Investiven Gebarung (33 – 34)										-4.000,00	
SA3	Saldo (3) Nettofinanzierungssaldo (Saldo 1 + Saldo 2)										-29.300,00	
Finanzierungstätigkeit												
SU 35	Summe Einzahlungen aus der Finanzierungstätigkeit										0,00	
SU 36	Summe Auszahlungen aus der Finanzierungstätigkeit										0,00	
SA4	Saldo (4) Geldfluss aus der Finanzierungstätigkeit (35 – 36)										0,00	
SA5	Saldo (5) Geldfluss aus der voranschlagswirksamen Gebarung (Saldo 3 + Saldo 4)										-29.300,00	
821	Fuhrpark											
821000	Fuhrpark											
Operative Gebarung												
SU 21 / 31	Summe Erträge / Einzahlungen operative Gebarung							0,00			0,00	
1/821000-680000	Planmäßige Abschreibung			2226				24.000,00				
SU 22 / 32	Summe Aufwendungen / Auszahlungen operative Gebarung							24.000,00			0,00	
SA 0 / SA 1	(0) Nettoergebnis (21 - 22) / (1) Geldfluss operative Gebarung (31 – 32)							-24.000,00			0,00	
SU 23	Summe Haushaltsrücklagen							0,00			0,00	
SA00	Nettoergebnis nach Zuw./Entn. Haushaltsrücklagen (Saldo 0 +/- SU23)							-24.000,00				
Investive Gebarung												
SU 33	Summe Einzahlungen investive Gebarung										0,00	
SU 34	Summe Auszahlungen investive Gebarung										0,00	
SA2	Saldo (2) Geldfluss aus der Investiven Gebarung (33 – 34)										0,00	
SA3	Saldo (3) Nettofinanzierungssaldo (Saldo 1 + Saldo 2)										0,00	
Finanzierungstätigkeit												
SU 35	Summe Einzahlungen aus der Finanzierungstätigkeit										0,00	
SU 36	Summe Auszahlungen aus der Finanzierungstätigkeit										0,00	
SA4	Saldo (4) Geldfluss aus der Finanzierungstätigkeit (35 – 36)										0,00	
SA5	Saldo (5) Geldfluss aus der voranschlagswirksamen Gebarung (Saldo 3 + Saldo 4)										0,00	
84	Liegenschaften, Wohn- und Geschäftsgebäude											
840	Grundbesitz											
840000	Grundbesitz											
Operative Gebarung												
2/840000+811000	Erlöse aus Verpachtungen	2115	3115	14				80.000,00			80.000,00	
2/840000+811100	Pacht Volksschulgemeinde	2115	3115	14				14.700,00			14.700,00	
SU 21 / 31	Summe Erträge / Einzahlungen operative Gebarung							94.700,00			94.700,00	

2. Nachtragsvoranschlag 2020

Gemeinde Achau

Ergebnis- und Finanzierungsvoranschlag Detailnachweis

		MVAG		VC QU	Ergebnisvoranschlag			Finanzierungsvoranschlag		
		EH	FH		VA 2020 inkl. NVA	VA 2019	RA 2018	VA 2020 inkl. NVA	VA 2019	RA 2018
1/840000-650000	Kreditzinsen Grundstück Volksschule	2241	3241	25	1.700,00			1.700,00		
1/840000-650100	Zinsen Darlehen Gst. 422	2241	3241	25	13.500,00			13.500,00		
1/840000-705000	Pacht Schrebergartenverein	2223	3223	24	500,00			500,00		
1/840000-710000	Öffentliche Abgaben ohne Gebühren gem. FAG	2225	3225	24	2.000,00			2.000,00		
1/840000-711000	Gemeindeabgaben	2225	3225	24	1.900,00			1.900,00		
SU 22 / 32	Summe Aufwendungen / Auszahlungen operative Gebarung				19.600,00			19.600,00		
SA 0 / SA 1	(0) Nettoergebnis (21 - 22) / (1) Geldfluss operative Gebarung (31 - 32)				75.100,00			75.100,00		
SU 23	Summe Haushaltsrücklagen				0,00			0,00		
SA00	Nettoergebnis nach Zuw./Entn. Haushaltsrücklagen (Saldo 0 +/- SU23)				75.100,00					
Investive Gebarung										
SU 33	Summe Einzahlungen investive Gebarung							0,00		
SU 34	Summe Auszahlungen investive Gebarung							0,00		
SA2	Saldo (2) Geldfluss aus der Investiven Gebarung (33 - 34)							0,00		
SA3	Saldo (3) Nettofinanzierungssaldo (Saldo 1 + Saldo 2)							75.100,00		
Finanzierungstätigkeit										
SU 35	Summe Einzahlungen aus der Finanzierungstätigkeit							0,00		
1/840000-346000	Tilgung Darlehen Grundstück Volksschule		3614	65				10.000,00		
1/840000-346100	Tilgung Darlehen Gst. 422		3614	65				30.400,00		
SU 36	Summe Auszahlungen aus der Finanzierungstätigkeit							40.400,00		
SA4	Saldo (4) Geldfluss aus der Finanzierungstätigkeit (35 - 36)							-40.400,00		
SA5	Saldo (5) Geldfluss aus der voranschlagswirksamen Gebarung (Saldo 3 + Saldo 4)							34.700,00		
840100	Grundbesitz									
Operative Gebarung										
SU 21 / 31	Summe Erträge / Einzahlungen operative Gebarung				0,00			0,00		
SU 22 / 32	Summe Aufwendungen / Auszahlungen operative Gebarung				0,00			0,00		
SA 0 / SA 1	(0) Nettoergebnis (21 - 22) / (1) Geldfluss operative Gebarung (31 - 32)				0,00			0,00		
SU 23	Summe Haushaltsrücklagen				0,00			0,00		
SA00	Nettoergebnis nach Zuw./Entn. Haushaltsrücklagen (Saldo 0 +/- SU23)				0,00					
Investive Gebarung										
SU 33	Summe Einzahlungen investive Gebarung							0,00		
5/840100-001000	Unbebaute Grundstücke		3412	1 40				1.000.000,00		
SU 34	Summe Auszahlungen investive Gebarung							1.000.000,00		
SA2	Saldo (2) Geldfluss aus der Investiven Gebarung (33 - 34)							-1.000.000,00		
SA3	Saldo (3) Nettofinanzierungssaldo (Saldo 1 + Saldo 2)							-1.000.000,00		

2. Nachtragsvoranschlag 2020

Gemeinde Achau

Ergebnis- und Finanzierungsvoranschlag Detailnachweis

	MVAG	VC	QU	Ergebnisvoranschlag		Finanzierungsvoranschlag				
				EH	FH	VA 2020 inkl. NVA	VA 2019	RA 2018	VA 2020 inkl. NVA	VA 2019
Finanzierungstätigkeit										
6/840100+346000				3514	1 55			1.000.000,00		
Investitionsdarlehen von Finanzunternehmen										
SU 35								1.000.000,00		
SU 36								0,00		
SA4								1.000.000,00		
SA5								0,00		
840200 Grundstücke										
Operative Gebarung										
6/840200+801000				2116	1 30	300.000,00				
Veräußerungen von Grundstücken und Grundstückseinrichtungen										
SU 21 / 31						300.000,00		0,00		
5/840200-729910				2225	3225 1 24	270.000,00		270.000,00		
Sonstige Aufwendungen: Zuführung Rücklage										
SU 22 / 32						270.000,00		270.000,00		
SA 0 / SA 1						30.000,00		-270.000,00		
SU 23						0,00		0,00		
SA00						30.000,00				
Investive Gebarung										
6/840200+801000				3312	1 30			300.000,00		
Veräußerungen von Grundstücken und Grundstückseinrichtungen										
SU 33								300.000,00		
5/840200-001000				3412	1 40			30.000,00		
Unbebaute Grundstücke										
SU 34								30.000,00		
SA2								270.000,00		
SA3								0,00		
Finanzierungstätigkeit										
SU 35								0,00		
SU 36								0,00		
SA4								0,00		
SA5								0,00		

		MVAG		VC QU	Ergebnisvoranschlag		Finanzierungsvoranschlag			
		EH	FH		VA 2020 inkl. NVA	VA 2019	RA 2018	VA 2020 inkl. NVA	VA 2019	RA 2018
85	Betriebe mit marktbestimmter Tätigkeit									
850	Betriebe der Wasserversorgung									
850000	Wasserversorgung									
Operative Gebarung										
2/850000+813000	Erträge aus der Auflösung von Investitionszuschüssen (Kapitaltransfers)	2127				3.000,00				
2/850000+817000	Erträge aus der Auflösung von sonstigen Rückstellungen	2117				900,00				
2/850000+852100	Wassermessergebühren	2113	3113	12		27.600,00			27.600,00	
2/850000+852200	Wasserbezugsgebühren	2113	3113	12		150.000,00			150.000,00	
2/850000+852300	Gebühr Einbau Wassermesser	2113	3113	12		1.200,00			1.200,00	
SU 21 / 31	Summe Erträge / Einzahlungen operative Gebarung					182.700,00			178.800,00	
1/850000-400000	Geringw.Anschaffungen	2221	3221	23		900,00			900,00	
1/850000-413000	Wasserankauf	2221	3221	23		115.000,00			115.000,00	
1/850000-510000	Geldbezüge der Vertragsbediensteten der Verwaltung	2211	3211	20		6.400,00			6.400,00	
1/850000-511000	Bezüge VB Arbeiter	2211	3211	20		3.500,00			3.500,00	
1/850000-565000	Mehrleistungsvergütungen	2211	3211	20		100,00			100,00	
1/850000-569000	Nebengebühren	2211	3211	20		1.000,00			1.000,00	
1/850000-580000	DGB zum Ausgleichsfonds	2212	3212	20		500,00			500,00	
1/850000-582000	Dienstgeberbeitr.z.sozial.Sicherh.	2212	3212	20		2.300,00			2.300,00	
1/850000-592000	Dotierung von Rückstellungen für Jubiläumszuwendungen	2214				100,00				
1/850000-618000	Software	2224	3224	24		1.000,00			1.000,00	
1/850000-619000	Instandhaltung von Sonderanlagen	2224	3224	24		5.000,00			5.000,00	
1/850000-650000	Kreditzinsen	2241	3241	25		300,00			300,00	
1/850000-680000	Planmäßige Abschreibung	2226				50.600,00				
1/850000-710000	Öffentliche Abgaben (Ausgaben), ohne Gebühren gemäß FAG	2225	3225	24		4.900,00			4.900,00	
1/850000-724000	Reisegebühren	2225	3225	24		100,00			100,00	
1/850000-728000	anteilige Kosten Gemeindeamt	2225	3225	24		21.200,00			21.200,00	
1/850000-729000	Sonstige Ausgaben	2225	3225	24		900,00			900,00	
5/850000-729961	Sonstige Aufwendungen: Abgang Vorjahr	2225	3225	1 24		318.600,00			318.600,00	
SU 22 / 32	Summe Aufwendungen / Auszahlungen operative Gebarung					532.400,00			481.700,00	
SA 0 / SA 1	(0) Nettoergebnis (21 - 22) / (1) Geldfluss operative Gebarung (31 - 32)					-349.700,00			-302.900,00	
SU 23	Summe Haushaltsrücklagen					0,00			0,00	
SA00	Nettoergebnis nach Zuw./Entn. Haushaltsrücklagen (Saldo 0 +/- SU23)					-349.700,00				

2. Nachtragsvoranschlag 2020

Gemeinde Achau

Ergebnis- und Finanzierungsvoranschlag Detailnachweis

		MVAG		VC	QU	Ergebnisvoranschlag		Finanzierungsvoranschlag		
		EH	FH			VA 2020 inkl. NVA	VA 2019	RA 2018	VA 2020 inkl. NVA	VA 2019
Investive Gebarung										
2/850000+307000	Wasseranschlussabgabe			3334	34					75.000,00
SU 33	Summe Einzahlungen investive Gebarung									75.000,00
5/850000-006000	Erweiterung d. Wasserversorgung		3412	1	40					281.400,00
1/850000-006000	Erweiterung der Wasserversorgung		3412	2	40					2.000,00
SU 34	Summe Auszahlungen investive Gebarung									283.400,00
SA2	Saldo (2) Geldfluss aus der Investiven Gebarung (33 – 34)									-208.400,00
SA3	Saldo (3) Nettofinanzierungssaldo (Saldo 1 + Saldo 2)									-511.300,00
Finanzierungstätigkeit										
6/850000+346000	Investitionsdarlehen von Kreditinstituten		3514	1	55					600.000,00
SU 35	Summe Einzahlungen aus der Finanzierungstätigkeit									600.000,00
1/850000-346100	Tilgung Darlehen EÖSC		3614		65					6.400,00
SU 36	Summe Auszahlungen aus der Finanzierungstätigkeit									6.400,00
SA4	Saldo (4) Geldfluss aus der Finanzierungstätigkeit (35 – 36)									593.600,00
SA5	Saldo (5) Geldfluss aus der voranschlagswirksamen Gebarung (Saldo 3 + Saldo 4)									82.300,00
851 Betriebe der Abwasserbeseitigung										
851000 Abwasserbeseitigung										
Operative Gebarung										
2/851000+813000	Erträge aus der Auflösung von Investitionszuschüssen (Kapitaltransfers)		2127			10.200,00				
2/851000+817000	Erträge aus der Auflösung von sonstigen Rückstellungen		2117			19.700,00				
2/851000+828100	Rückersätze von Aufwendungen	2116	3116		18	200,00				200,00
6/851000+829961	Sonstige Erträge: Überschuss 2019	2116	3116	1	18	1.455.500,00				1.455.500,00
2/851000+852100	Kanalbenützungsgebühr.	2113	3113		12	371.700,00				371.700,00
6/851000+861000	Gemeindeförderung des Landes, Zuschuss Wasserwirtschaftsfond	2121	3121	1	15	75.000,00				75.000,00
2/851000+861000	Transfers von Ländern, Landesfonds und Landeskammern	2121	3121		15	6.000,00				6.000,00
SU 21 / 31	Summe Erträge / Einzahlungen operative Gebarung					1.938.300,00				1.908.400,00
5/851000-400000	Geringwertige Wirtschaftsgüter (GWG)	2221	3221	1	23	2.000,00				2.000,00
1/851000-454000	Reinigungsmittel	2221	3221		23	1.000,00				1.000,00
5/851000-455000	Chemische und sonstige artverwandte Mittel	2221	3221	1	23	14.000,00				14.000,00
1/851000-456000	Schreib-, Zeichen- und sonstige Büromittel	2221	3221		23	1.000,00				1.000,00
1/851000-510000	Geldbezüge der Vertragsbediensteten der Verwaltung	2211	3211		20	3.800,00				3.800,00
1/851000-511000	Bezüge des Klärwärters	2211	3211		20	18.900,00				18.900,00

2. Nachtragsvoranschlag 2020

Gemeinde Achau

Ergebnis- und Finanzierungsvoranschlag Detailnachweis

		MVAG		VC QU	Ergebnisvoranschlag		Finanzierungsvoranschlag			
		EH	FH		VA 2020 inkl. NVA	VA 2019	RA 2018	VA 2020 inkl. NVA	VA 2019	RA 2018
1/851000-565000	Mehrleistungsvergütungen	2211	3211	20	700,00			700,00		
1/851000-569000	Nebengebühren	2211	3211	20	5.100,00			5.100,00		
1/851000-580000	DGB zum Ausgleichsfonds	2212	3212	20	1.200,00			1.200,00		
1/851000-582000	Dienstgeberbeitr.z.sozial.Sicherh.	2212	3212	20	6.500,00			6.500,00		
1/851000-600000	Strom	2222	3222	24	16.000,00			16.000,00		
1/851000-618000	Instandhaltung Labor	2224	3224	24	3.000,00			3.000,00		
1/851000-619000	Instandhaltung von Sonderanlagen	2224	3224	24	25.000,00			25.000,00		
1/851000-631000	Telekommunikations- dienste	2222	3222	24	800,00			800,00		
1/851000-640000	Honorare Indirekteinleiter- Konsulenten	2222	3222	24	3.500,00			3.500,00		
1/851000-650000	Kreditzinsen	2241	3241	25	84.300,00			84.300,00		
1/851000-659000	Geldverkehrsspesen	2244	3244	24	300,00			300,00		
1/851000-670000	Versicherungen	2222	3222	24	700,00			700,00		
1/851000-680000	Planmäßige Abschreibung	2226			64.800,00					
1/851000-710000	Öffentliche Abgaben (Ausgaben), ohne Gebühren gemäß FAG	2225	3225	24	3.600,00			3.600,00		
1/851000-720000	Untersuchungsgebühr	2225	3225	24	1.300,00			1.300,00		
1/851000-724000	Reisegebühren	2225	3225	24	400,00			400,00		
1/851000-728000	Klärschlamm Entsorgung	2225	3225	24	17.000,00			17.000,00		
5/851000-728000	Entgelte für sonstige Leistungen	2225	3225	1 24	30.000,00			30.000,00		
1/851000-728100	anteilige Kosten Gemeindeamt	2225	3225	24	21.200,00			21.200,00		
1/851000-729000	Sonstige Ausgaben	2225	3225	24	700,00			700,00		
5/851000-729961	Sonstige Aufwendungen	2225	3225	24	1.455.500,00			1.455.500,00		
SU 22 / 32	Summe Aufwendungen / Auszahlungen operative Gebarung				1.782.300,00			1.717.500,00		
SA 0 / SA 1	(0) Nettoergebnis (21 - 22) / (1) Geldfluss operative Gebarung (31 – 32)				156.000,00			190.900,00		
SU 23	Summe Haushaltsrücklagen				0,00			0,00		
SA00	Nettoergebnis nach Zuw./Entn. Haushaltsrücklagen (Saldo 0 +/- SU23)				156.000,00					
Investive Gebarung										
2/851000+301000	Kapitaltransfers von Ländern, Landesfonds und Landeskammern		3331	33				13.000,00		
2/851000+307000	Kanalanschlussabgabe		3334	34				150.000,00		
SU 33	Summe Einzahlungen investive Gebarung							163.000,00		
5/851000-010000	Planung u. Neuerrichtung Kläranlage		3413	1 40				1.074.500,00		
5/851000-015000	Erweiterung Kanal		3416	1 40				350.000,00		
1/851000-020000	Ankauf v.Maschinen		3414	2 41				2.000,00		
5/851000-042000	Amts-, Betriebs- und Geschäftsausstattung		3415	1 41				60.000,00		
SU 34	Summe Auszahlungen investive Gebarung							1.486.500,00		
SA2	Saldo (2) Geldfluss aus der Investiven Gebarung (33 – 34)							-1.323.500,00		
SA3	Saldo (3) Nettofinanzierungssaldo (Saldo 1 + Saldo 2)							-1.132.600,00		

2. Nachtragsvoranschlag 2020

Gemeinde Achau

Ergebnis- und Finanzierungsvoranschlag Detailnachweis

		MVAG		VC QU	Ergebnisvoranschlag		Finanzierungsvoranschlag		
		EH	FH		VA 2020 inkl. NVA	VA 2019	RA 2018	VA 2020 inkl. NVA	VA 2019
Finanzierungstätigkeit									
SU 35	Summe Einzahlungen aus der Finanzierungstätigkeit								0,00
1/851000-346000	Tilgung Darlehen Bank Austria BA 03		3614	65					24.300,00
1/851000-346200	Tilgung Darlehen EÖSC BA 08		3614	65					29.500,00
1/851000-346300	Darlehen Kläranlage		3614	65					103.300,00
1/851000-346400	Darlehen Kläranlage und Kanalerweiterung		3614	65					94.600,00
SU 36	Summe Auszahlungen aus der Finanzierungstätigkeit								251.700,00
SA4	Saldo (4) Geldfluss aus der Finanzierungstätigkeit (35 – 36)								-251.700,00
SA5	Saldo (5) Geldfluss aus der voranschlagswirksamen Gebarung (Saldo 3 + Saldo 4)								-1.384.300,00
852	Betriebe der Müllbeseitigung								
852000	Müllbeseitigung								
Operative Gebarung									
2/852000+816000	Kostensätze (Müllsäcke)	2114	3114	13	100,00				100,00
2/852000+816100	Papier	2114	3114	13	7.000,00				7.000,00
2/852000+816200	Altglas	2114	3114	13	5.000,00				5.000,00
2/852000+816300	Elektrogeräte, E-Schrott u. Leuchtstoffröhren	2114	3114	13	600,00				600,00
2/852000+816400	Schrott	2114	3114	13	1.000,00				1.000,00
2/852000+816500	Kunststoffverpackungen	2114	3114	13	4.000,00				4.000,00
2/852000+816600	Metallverpackungen	2114	3114	13	1.000,00				1.000,00
2/852000+816700	NÖLI, Altspeisefett	2114	3114	13	300,00				300,00
6/852000+829910	Sonstige Erträge: Zuführung Rücklage	2116	3116	1 18	45.000,00				45.000,00
2/852000+852000	Müllbeseitigungs- gebühr	2113	3113	12	183.000,00				183.000,00
SU 21 / 31	Summe Erträge / Einzahlungen operative Gebarung				247.000,00				247.000,00
1/852000-413000	Ankauf von Müllsäcken und Müllsackständern	2221	3221	23	1.000,00				1.000,00
1/852000-510000	Geldbezüge der Vertragsbediensteten der Verwaltung	2211	3211	20	6.800,00				6.800,00
1/852000-511000	Bezüge VB Arbeiter	2211	3211	20	20.200,00				20.200,00
1/852000-565000	Mehrleistungsvergütungen	2211	3211	20	500,00				500,00
1/852000-569000	Nebengebühren	2211	3211	20	2.400,00				2.400,00
1/852000-580000	DGB zum Ausgleichsfonds	2212	3212	20	1.200,00				1.200,00
1/852000-582000	Dienstgeberbeitr.z.sozial.Sicherh.	2212	3212	20	6.300,00				6.300,00
1/852000-591000	Dotierung von Rückstellungen für Abfertigungen	2214			3.500,00				
1/852000-592000	Dotierung von Rückstellungen für Jubiläumszuwendungen	2214			1.000,00				
1/852000-619000	Instandhaltung Müllsammelstelle	2224	3224	24	800,00				800,00

2. Nachtragsvoranschlag 2020

Gemeinde Achau

Ergebnis- und Finanzierungsvoranschlag Detailnachweis

		MVAG		VC QU	Ergebnisvoranschlag		Finanzierungsvoranschlag			
		EH	FH		VA 2020 inkl. NVA	VA 2019	RA 2018	VA 2020 inkl. NVA	VA 2019	RA 2018
1/852000-680000	Planmäßige Abschreibung					2.300,00				
1/852000-724000	Reisegebühren	2225	3225	24		200,00			200,00	
1/852000-728000	Schulung d.Bedienst. Problemstoffsammlung	2225	3225	24		300,00			300,00	
1/852000-728100	anteilige Kosten Gemeindeamt	2225	3225	24		21.200,00			21.200,00	
1/852000-729100	Bio	2225	3225	24		22.000,00			22.000,00	
1/852000-729110	Problemstoffe, Fett. div. Öle, Batterien, Reifen	2225	3225	24		1.500,00			1.500,00	
1/852000-729120	Gefährliche Abfälle, Lacke, Farben, Arzneimittel, Spraydosen	2225	3225	24		2.000,00			2.000,00	
1/852000-729200	Hausmüll	2225	3225	24		56.000,00			56.000,00	
1/852000-729300	Sperrmüll, Absetzmulde Schrott	2225	3225	24		12.000,00			12.000,00	
1/852000-729400	Grünschnitt, Kompost	2225	3225	24		20.000,00			20.000,00	
1/852000-729500	Holz	2225	3225	24		1.500,00			1.500,00	
1/852000-729600	Elektrogeräte, Leuchtstoffröhren, E- Schrott	2225	3225	24		1.000,00			1.000,00	
1/852000-729700	Papier, Karton	2225	3225	24		16.500,00			16.500,00	
1/852000-729800	Bauschutt	2225	3225	24		2.000,00			2.000,00	
1/852000-752000	Beitrag an Gemeinde- verband	2231	3231	26		7.500,00			7.500,00	
SU 22 / 32	Summe Aufwendungen / Auszahlungen operative Gebarung					209.700,00			202.900,00	
SA 0 / SA 1	(0) Nettoergebnis (21 - 22) / (1) Geldfluss operative Gebarung (31 - 32)					37.300,00			44.100,00	
2/852000+894000	Entnahmen von zweckgebundenen Haushaltsrücklagen	2301				45.000,00				
SU 23	Summe Haushaltsrücklagen					45.000,00			0,00	
SA00	Nettoergebnis nach Zuw./Entn. Haushaltsrücklagen (Saldo 0 +/- SU23)					82.300,00				
Investive Gebarung										
SU 33	Summe Einzahlungen investive Gebarung								0,00	
5/852000-010000	Müllinseln und Werstoffsammelstelle Neuerrichtung		3413	1 40					25.000,00	
1/852000-042000	Amts-, Betriebs- und Geschäftsausstattung		3415	2 41					5.000,00	
5/852000-061000	Im Bau befindliche Gebäude und Bauten		3413	1 40					20.000,00	
SU 34	Summe Auszahlungen investive Gebarung								50.000,00	
SA2	Saldo (2) Geldfluss aus der Investiven Gebarung (33 - 34)								-50.000,00	
SA3	Saldo (3) Nettofinanzierungssaldo (Saldo 1 + Saldo 2)								-5.900,00	
Finanzierungstätigkeit										
SU 35	Summe Einzahlungen aus der Finanzierungstätigkeit								0,00	
SU 36	Summe Auszahlungen aus der Finanzierungstätigkeit								0,00	
SA4	Saldo (4) Geldfluss aus der Finanzierungstätigkeit (35 - 36)								0,00	

2. Nachtragsvoranschlag 2020

Ergebnis- und Finanzierungsvoranschlag Detailnachweis

Gemeinde Achau

		MVAG		VC QU	Ergebnisvoranschlag			Finanzierungsvoranschlag		
		EH	FH		VA 2020 inkl. NVA	VA 2019	RA 2018	VA 2020 inkl. NVA	VA 2019	RA 2018
SA5	Saldo (5) Geldfluss aus der voranschlagswirksamen Gebarung (Saldo 3 + Saldo 4)							-5.900,00		
852100	Müllbeseitigung									
Operative Gebarung										
2/852100+816000	Kostenersätze (Kunststoffe, Kühlschränke)	2114	3114	13	500,00			500,00		
2/852100+852000	Abfallwirtschaftsabgabe	2113	3113	12	58.200,00			58.200,00		
SU 21 / 31	Summe Erträge / Einzahlungen operative Gebarung				58.700,00			58.700,00		
1/852100-619000	Instandhaltung der Problemstoffsammelstelle	2224	3224	24	500,00			500,00		
SU 22 / 32	Summe Aufwendungen / Auszahlungen operative Gebarung				500,00			500,00		
SA 0 / SA 1	(0) Nettoergebnis (21 - 22) / (1) Geldfluss operative Gebarung (31 - 32)				58.200,00			58.200,00		
SU 23	Summe Haushaltsrücklagen				0,00			0,00		
SA00	Nettoergebnis nach Zuw./Entn. Haushaltsrücklagen (Saldo 0 +/- SU23)				58.200,00					
Investive Gebarung										
SU 33	Summe Einzahlungen investive Gebarung							0,00		
SU 34	Summe Auszahlungen investive Gebarung							0,00		
SA2	Saldo (2) Geldfluss aus der Investiven Gebarung (33 - 34)							0,00		
SA3	Saldo (3) Nettofinanzierungssaldo (Saldo 1 + Saldo 2)							58.200,00		
Finanzierungstätigkeit										
SU 35	Summe Einzahlungen aus der Finanzierungstätigkeit							0,00		
SU 36	Summe Auszahlungen aus der Finanzierungstätigkeit							0,00		
SA4	Saldo (4) Geldfluss aus der Finanzierungstätigkeit (35 - 36)							0,00		
SA5	Saldo (5) Geldfluss aus der voranschlagswirksamen Gebarung (Saldo 3 + Saldo 4)							58.200,00		
853	Betriebe für die Errichtung und Verwaltung von Wohn- und Ges									
853000	Wohn- und Geschäftsgebäude									
Operative Gebarung										
2/853000+811000	Mieten u. Betriebskosteners.; Waschmünzen	2115	3115	14	325.000,00			325.000,00		
2/853000+811100	Heizkostenersätze	2115	3115	14	14.000,00			14.000,00		
2/853000+811200	Garagen- u. Parkplatz- mieten	2115	3115	14	10.000,00			10.000,00		
2/853000+828000	Rückersätze von Ausgaben	2116	3116	18	3.300,00			3.300,00		
2/853000+828100	Zinsenzuschuss Land NÖ	2116	3116	18	77.000,00			77.000,00		
SU 21 / 31	Summe Erträge / Einzahlungen operative Gebarung				429.300,00			429.300,00		
1/853000-451000	Heizung	2221	3221	23	17.500,00			17.500,00		
1/853000-511000	Geldbezüge VB Arbeiter	2211	3211	20	11.700,00			11.700,00		
1/853000-565000	Mehrleistungsvergütungen	2211	3211	20	200,00			200,00		
1/853000-569000	Nebengebühren	2211	3211	20	1.200,00			1.200,00		

2. Nachtragsvoranschlag 2020

Gemeinde Achau

Ergebnis- und Finanzierungsvoranschlag Detailnachweis

		MVAG		VC QU	Ergebnisvoranschlag			Finanzierungsvoranschlag		
		EH	FH		VA 2020 inkl. NVA	VA 2019	RA 2018	VA 2020 inkl. NVA	VA 2019	RA 2018
1/853000-580000	DBG zum Ausgleichsfonds	2212	3212	20	600,00			600,00		
1/853000-582000	Dienstgeberbeitr.z.sozial.Sicherh.	2212	3212	20	2.800,00			2.800,00		
1/853000-592000	Dotierung von Rückstellungen für Jubiläumszuwendungen	2214			300,00					
1/853000-600000	Strom	2222	3222	24	3.500,00			3.500,00		
1/853000-610000	Instandhaltung v.Grund und Boden	2224	3224	24	500,00			500,00		
1/853000-614000	Instandhaltung der Wohn- u.Geschäftsgeb.	2224	3224	24	60.000,00			60.000,00		
1/853000-640000	Rechtskosten	2222	3222	24	1.100,00			1.100,00		
1/853000-650000	Kreditzinsen	2241	3241	25	25.400,00			25.400,00		
1/853000-670000	Versicherungen	2222	3222	24	18.900,00			18.900,00		
1/853000-680000	Planmäßige Abschreibung	2226			116.000,00					
1/853000-700000	Miete Leerwohnungen	2223	3223	24	7.000,00			7.000,00		
1/853000-711000	Gemeindeabgaben	2225	3225	24	70.000,00			70.000,00		
1/853000-724000	Reisegebühren	2225	3225	24	100,00			100,00		
1/853000-728000	Verwaltungskosten	2225	3225	24	20.900,00			20.900,00		
1/853000-729000	Sonstige Ausgaben	2225	3225	24	1.000,00			1.000,00		
1/853000-729910	Sonstige Aufwendungen: Zuführung Investition	2225	3225	24	53.700,00			53.700,00		
SU 22 / 32	Summe Aufwendungen / Auszahlungen operative Gebarung				412.400,00			296.100,00		
SA 0 / SA 1	(0) Nettoergebnis (21 - 22) / (1) Geldfluss operative Gebarung (31 - 32)				16.900,00			133.200,00		
2/853000+894000	Entnahmen von zweckgebundenen Haushaltsrücklagen	2301			94.800,00					
1/853000-794000	Zuweisung an zweckgebundene Haushaltsrücklagen	2401			24.300,00					
SU 23	Summe Haushaltsrücklagen				70.500,00			0,00		
SA00	Nettoergebnis nach Zuw./Entn. Haushaltsrücklagen (Saldo 0 +/- SU23)				87.400,00					
Investive Gebarung										
SU 33	Summe Einzahlungen investive Gebarung							0,00		
1/853000-006000	Sonstige Grundstückseinrichtungen		3412	2 40				30.000,00		
1/853000-010000	Gebäude und Bauten		3413	2 40				10.000,00		
SU 34	Summe Auszahlungen investive Gebarung							40.000,00		
SA2	Saldo (2) Geldfluss aus der Investiven Gebarung (33 - 34)							-40.000,00		
SA3	Saldo (3) Nettofinanzierungssaldo (Saldo 1 + Saldo 2)							93.200,00		
Finanzierungstätigkeit										
SU 35	Summe Einzahlungen aus der Finanzierungstätigkeit							0,00		
1/853000-346100	Hypobank		3614	65				28.000,00		
1/853000-346300	Darlehen Sanierung Wohnhausanlage		3614	65				65.200,00		
SU 36	Summe Auszahlungen aus der Finanzierungstätigkeit							93.200,00		
SA4	Saldo (4) Geldfluss aus der Finanzierungstätigkeit (35 - 36)							-93.200,00		

2. Nachtragsvoranschlag 2020

Gemeinde Achau

Ergebnis- und Finanzierungsvoranschlag Detailnachweis

		MVAG		VC QU	Ergebnisvoranschlag			Finanzierungsvoranschlag		
		EH	FH		VA 2020 inkl. NVA	VA 2019	RA 2018	VA 2020 inkl. NVA	VA 2019	RA 2018
SA5	Saldo (5) Geldfluss aus der voranschlagswirksamen Gebarung (Saldo 3 + Saldo 4)									0,00
853100	Wohn- und Geschäftsgebäude									
	Operative Gebarung									
6/853100+829910	Sonstige Erträge: Zuf. Rücklage	2116	3116	1 18	48.500,00					48.500,00
6/853100+829961	Sonstige Erträge	2116	3116	18	417.000,00					417.000,00
SU 21 / 31	Summe Erträge / Einzahlungen operative Gebarung				465.500,00					465.500,00
1/853100-451000	Heizung Hauptstraße 38, Lokal 1+2	2221	3221	23	300,00					300,00
1/853100-700000	Mietaufwand Hauptstraße 38, Geschäftslokal	2223	3223	24	5.000,00					5.000,00
1/853100-710000	Öffentliche Abgaben, ohne Gebühren gemäß FAG	2225	3225	24	300,00					300,00
1/853100-711000	Gebühren für die Benützung von Gemeindeeinrichtungen und Anlagen gemäß FAG	2225	3225	24	200,00					200,00
1/853100-728000	Entgelte für sonstige Leistungen	2225	3225	24	500,00					500,00
5/853100-729961	Sonstige Aufwendungen: Abgang Vorjahre	2225	3225	1 24	417.000,00					417.000,00
SU 22 / 32	Summe Aufwendungen / Auszahlungen operative Gebarung				423.300,00					423.300,00
SA 0 / SA 1	(0) Nettoergebnis (21 - 22) / (1) Geldfluss operative Gebarung (31 - 32)				42.200,00					42.200,00
SU 23	Summe Haushaltsrücklagen				0,00					0,00
SA00	Nettoergebnis nach Zuw./Entn. Haushaltsrücklagen (Saldo 0 +/- SU23)				42.200,00					
	Investive Gebarung									
SU 33	Summe Einzahlungen investive Gebarung									0,00
5/853100-006000	Sonstige Grundstückseinrichtungen		3412	1 40						27.300,00
5/853100-010000	Gebäude		3413	1 40						104.200,00
SU 34	Summe Auszahlungen investive Gebarung									131.500,00
SA2	Saldo (2) Geldfluss aus der Investiven Gebarung (33 - 34)									-131.500,00
SA3	Saldo (3) Nettofinanzierungssaldo (Saldo 1 + Saldo 2)									-89.300,00
	Finanzierungstätigkeit									
6/853100+346000	Investitionsdarlehen von Finanzunternehmen		3514	1 55						500.000,00
SU 35	Summe Einzahlungen aus der Finanzierungstätigkeit									500.000,00
SU 36	Summe Auszahlungen aus der Finanzierungstätigkeit									0,00
SA4	Saldo (4) Geldfluss aus der Finanzierungstätigkeit (35 - 36)									500.000,00
SA5	Saldo (5) Geldfluss aus der voranschlagswirksamen Gebarung (Saldo 3 + Saldo 4)									410.700,00

2. Nachtragsvoranschlag 2020

Gemeinde Achau

Ergebnis- und Finanzierungsvoranschlag Detailnachweis

		MVAG		VC	QU	Ergebnisvoranschlag		Finanzierungsvoranschlag			
		EH	FH			VA 2020 inkl. NVA	VA 2019	RA 2018	VA 2020 inkl. NVA	VA 2019	RA 2018
853200	Sanierung Wohn- und Geschäftsgebäude										
Operative Gebarung											
6/853200+829910	Sonstige Erträge: Zuf. laufendes Budget	2116	3116	1	18		53.700,00			53.700,00	
6/853200+829911	Sonstige Erträge: Zuf. Rücklage	2116	3116	1	18		46.300,00			46.300,00	
SU 21 / 31	Summe Erträge / Einzahlungen operative Gebarung						100.000,00			100.000,00	
SU 22 / 32	Summe Aufwendungen / Auszahlungen operative Gebarung						0,00			0,00	
SA 0 / SA 1	(0) Nettoergebnis (21 - 22) / (1) Geldfluss operative Gebarung (31 - 32)						100.000,00			100.000,00	
SU 23	Summe Haushaltsrücklagen						0,00			0,00	
SA00	Nettoergebnis nach Zuw./Entn. Haushaltsrücklagen (Saldo 0 +/- SU23)						100.000,00				
Investive Gebarung											
SU 33	Summe Einzahlungen investive Gebarung									0,00	
5/853200-010000	Gebäude und Bauten			3413	1	40				100.000,00	
SU 34	Summe Auszahlungen investive Gebarung									100.000,00	
SA2	Saldo (2) Geldfluss aus der Investiven Gebarung (33 - 34)									-100.000,00	
SA3	Saldo (3) Nettofinanzierungssaldo (Saldo 1 + Saldo 2)									0,00	
Finanzierungstätigkeit											
SU 35	Summe Einzahlungen aus der Finanzierungstätigkeit									0,00	
SU 36	Summe Auszahlungen aus der Finanzierungstätigkeit									0,00	
SA4	Saldo (4) Geldfluss aus der Finanzierungstätigkeit (35 - 36)									0,00	
SA5	Saldo (5) Geldfluss aus der voranschlagswirksamen Gebarung (Saldo 3 + Saldo 4)									0,00	
859	Sonstige Betriebe mit marktbestimmter Tätigkeit										
859999	Kapitalisierungsdarlehen										
Operative Gebarung											
6/859999+829910	Sonstige Erträge	2116	3116	1	18		700,00			700,00	
SU 21 / 31	Summe Erträge / Einzahlungen operative Gebarung						700,00			700,00	
5/859999-650000	Zinsen	2241	3241	1	25		700,00			700,00	
SU 22 / 32	Summe Aufwendungen / Auszahlungen operative Gebarung						700,00			700,00	
SA 0 / SA 1	(0) Nettoergebnis (21 - 22) / (1) Geldfluss operative Gebarung (31 - 32)						0,00			0,00	
SU 23	Summe Haushaltsrücklagen						0,00			0,00	
SA00	Nettoergebnis nach Zuw./Entn. Haushaltsrücklagen (Saldo 0 +/- SU23)						0,00				
Investive Gebarung											
SU 33	Summe Einzahlungen investive Gebarung									0,00	
SU 34	Summe Auszahlungen investive Gebarung									0,00	
SA2	Saldo (2) Geldfluss aus der Investiven Gebarung (33 - 34)									0,00	
SA3	Saldo (3) Nettofinanzierungssaldo (Saldo 1 + Saldo 2)									0,00	

	MVAG		VC QU	Ergebnisvoranschlag			Finanzierungsvoranschlag		
	EH	FH		VA 2020 inkl. NVA	VA 2019	RA 2018	VA 2020 inkl. NVA	VA 2019	RA 2018
Finanzierungstätigkeit									
SU 35			Summe Einzahlungen aus der Finanzierungstätigkeit				0,00		
SU 36			Summe Auszahlungen aus der Finanzierungstätigkeit				0,00		
SA4			Saldo (4) Geldfluss aus der Finanzierungstätigkeit (35 – 36)				0,00		
SA5			Saldo (5) Geldfluss aus der voranschlagswirksamen Gebarung (Saldo 3 + Saldo 4)				0,00		

		MVAG		VC QU	Ergebnisvoranschlag		Finanzierungsvoranschlag			
		EH	FH		VA 2020 inkl. NVA	VA 2019	RA 2018	VA 2020 inkl. NVA	VA 2019	RA 2018
9 Finanzwirtschaft										
91	Kapitalvermögen und Stiftungen ohne eigene Rechtspersönlichkeit									
910	Geldverkehr									
910000	Geldverkehr									
Operative Gebarung										
2/910000+823000	Zinsen d. Giro- und Spargirokonten	2131	3131	14	300,00			300,00		
2/910000+829000	Sonstige Erträge	2116	3116	18	14.700,00			14.700,00		
SU 21 / 31	Summe Erträge / Einzahlungen operative Gebarung				15.000,00			15.000,00		
1/910000-659000	Geldverkehrsspesen	2244	3244	24	3.500,00			3.500,00		
1/910000-710000	Öffentliche Abgaben (Ausgaben), ohne Gebühren gemäß FAG	2225	3225	24	1.600,00			1.600,00		
SU 22 / 32	Summe Aufwendungen / Auszahlungen operative Gebarung				5.100,00			5.100,00		
SA 0 / SA 1	(0) Nettoergebnis (21 - 22) / (1) Geldfluss operative Gebarung (31 - 32)				9.900,00			9.900,00		
SU 23	Summe Haushaltsrücklagen				0,00			0,00		
SA00	Nettoergebnis nach Zuw./Entn. Haushaltsrücklagen (Saldo 0 +/- SU23)				9.900,00					
Investive Gebarung										
SU 33	Summe Einzahlungen investive Gebarung							0,00		
SU 34	Summe Auszahlungen investive Gebarung							0,00		
SA2	Saldo (2) Geldfluss aus der Investiven Gebarung (33 - 34)							0,00		
SA3	Saldo (3) Nettofinanzierungssaldo (Saldo 1 + Saldo 2)							9.900,00		
Finanzierungstätigkeit										
SU 35	Summe Einzahlungen aus der Finanzierungstätigkeit							0,00		
SU 36	Summe Auszahlungen aus der Finanzierungstätigkeit							0,00		
SA4	Saldo (4) Geldfluss aus der Finanzierungstätigkeit (35 - 36)							0,00		
SA5	Saldo (5) Geldfluss aus der voranschlagswirksamen Gebarung (Saldo 3 + Saldo 4)							9.900,00		
92	Öffentliche Abgaben									
920	Ausschließliche Gemeindeabgaben									
920000	Ausschließliche Gemeindeabgaben									
Operative Gebarung										
2/920000+816000	Nö. Seuchenvorsorgeabgabe Gemeindeanteil	2114	3114	13	400,00			400,00		
2/920000+830000	Grundsteuer A	2111	3111	10	10.000,00			10.000,00		
2/920000+831000	Grundsteuer B	2111	3111	10	125.000,00			125.000,00		
2/920000+833000	Kommunalsteuer	2111	3111	10	755.000,00			755.000,00		
2/920000+838000	Hundeabgabe	2111	3111	10	3.700,00			3.700,00		

2. Nachtragsvoranschlag 2020

Gemeinde Achau

Ergebnis- und Finanzierungsvoranschlag Detailnachweis

		MVAG		VC QU	Ergebnisvoranschlag		Finanzierungsvoranschlag			
		EH	FH		VA 2020 inkl. NVA	VA 2019	RA 2018	VA 2020 inkl. NVA	VA 2019	RA 2018
2/920000+841000	Gebrauchsabgabe	2111	3111	10	21.400,00			21.400,00		
2/920000+849000	Nebenansprüche	2111	3111	10	500,00			500,00		
2/920000+850000	Aufschließungsabgabe gem. §14 d.NÖ BO	2111	3111	10	400.000,00			400.000,00		
2/920000+850100	Spielplatzausgleichsabgabe	2111	3111	10				74.200,00		
2/920000+856000	Verwaltungsabgaben	2111	3111	10	7.500,00			7.500,00		
2/920000+857000	Kommissionsgebühren	2111	3111	10	100,00			100,00		
SU 21 / 31	Summe Erträge / Einzahlungen operative Gebarung				1.323.600,00			1.397.800,00		
1/920000-640000	Rechtskosten	2222	3222	24	19.000,00			19.000,00		
1/920000-691000	Schadensfälle	2225	3225	24	1.000,00			1.000,00		
SU 22 / 32	Summe Aufwendungen / Auszahlungen operative Gebarung				20.000,00			20.000,00		
SA 0 / SA 1	(0) Nettoergebnis (21 - 22) / (1) Geldfluss operative Gebarung (31 - 32)				1.303.600,00			1.377.800,00		
SU 23	Summe Haushaltsrücklagen				0,00			0,00		
SA00	Nettoergebnis nach Zuw./Entn. Haushaltsrücklagen (Saldo 0 +/- SU23)				1.303.600,00					
Investive Gebarung										
SU 33	Summe Einzahlungen investive Gebarung							0,00		
SU 34	Summe Auszahlungen investive Gebarung							0,00		
SA2	Saldo (2) Geldfluss aus der Investiven Gebarung (33 - 34)							0,00		
SA3	Saldo (3) Nettofinanzierungssaldo (Saldo 1 + Saldo 2)							1.377.800,00		
Finanzierungstätigkeit										
SU 35	Summe Einzahlungen aus der Finanzierungstätigkeit							0,00		
SU 36	Summe Auszahlungen aus der Finanzierungstätigkeit							0,00		
SA4	Saldo (4) Geldfluss aus der Finanzierungstätigkeit (35 - 36)							0,00		
SA5	Saldo (5) Geldfluss aus der voranschlagswirksamen Gebarung (Saldo 3 + Saldo 4)							1.377.800,00		
921	Zwischen Ländern und Gemeinden geteilte Abgaben									
921000	zwischen Ländern und Gemeinden geteilte Abgaben									
Operative Gebarung										
2/921000+834000	Nächtigungstaxe, Interessentenbeitrag	2111	3111	10	3.000,00			3.000,00		
SU 21 / 31	Summe Erträge / Einzahlungen operative Gebarung				3.000,00			3.000,00		
SU 22 / 32	Summe Aufwendungen / Auszahlungen operative Gebarung				0,00			0,00		
SA 0 / SA 1	(0) Nettoergebnis (21 - 22) / (1) Geldfluss operative Gebarung (31 - 32)				3.000,00			3.000,00		
SU 23	Summe Haushaltsrücklagen				0,00			0,00		
SA00	Nettoergebnis nach Zuw./Entn. Haushaltsrücklagen (Saldo 0 +/- SU23)				3.000,00					
Investive Gebarung										
SU 33	Summe Einzahlungen investive Gebarung							0,00		
SU 34	Summe Auszahlungen investive Gebarung							0,00		
SA2	Saldo (2) Geldfluss aus der Investiven Gebarung (33 - 34)							0,00		

2. Nachtragsvoranschlag 2020

Gemeinde Achau

Ergebnis- und Finanzierungsvoranschlag Detailnachweis

		MVAG VC QU			Ergebnisvoranschlag		Finanzierungsvoranschlag			
		EH	FH		VA 2020 inkl. NVA	VA 2019	RA 2018	VA 2020 inkl. NVA	VA 2019	RA 2018
SA3	Saldo (3) Nettofinanzierungssaldo (Saldo 1 + Saldo 2)							3.000,00		
Finanzierungstätigkeit										
SU 35	Summe Einzahlungen aus der Finanzierungstätigkeit							0,00		
SU 36	Summe Auszahlungen aus der Finanzierungstätigkeit							0,00		
SA4	Saldo (4) Geldfluss aus der Finanzierungstätigkeit (35 – 36)							0,00		
SA5	Saldo (5) Geldfluss aus der voranschlagswirksamen Gebarung (Saldo 3 + Saldo 4)							3.000,00		
925 Ertragsanteile an gemeinschaftlichen Bundesabgaben										
925000 Ertragsanteile an Bundesabgaben										
Operative Gebarung										
2/925000+859400	ABVS	2112	3112	11	1.078.000,00			1.078.000,00		
SU 21 / 31	Summe Erträge / Einzahlungen operative Gebarung				1.078.000,00			1.078.000,00		
SU 22 / 32	Summe Aufwendungen / Auszahlungen operative Gebarung				0,00			0,00		
SA 0 / SA 1	(0) Nettoergebnis (21 - 22) / (1) Geldfluss operative Gebarung (31 – 32)				1.078.000,00			1.078.000,00		
SU 23	Summe Haushaltsrücklagen				0,00			0,00		
SA00	Nettoergebnis nach Zuw./Entn. Haushaltsrücklagen (Saldo 0 +/- SU23)				1.078.000,00					
Investive Gebarung										
SU 33	Summe Einzahlungen investive Gebarung							0,00		
SU 34	Summe Auszahlungen investive Gebarung							0,00		
SA2	Saldo (2) Geldfluss aus der Investiven Gebarung (33 – 34)							0,00		
SA3	Saldo (3) Nettofinanzierungssaldo (Saldo 1 + Saldo 2)							1.078.000,00		
Finanzierungstätigkeit										
SU 35	Summe Einzahlungen aus der Finanzierungstätigkeit							0,00		
SU 36	Summe Auszahlungen aus der Finanzierungstätigkeit							0,00		
SA4	Saldo (4) Geldfluss aus der Finanzierungstätigkeit (35 – 36)							0,00		
SA5	Saldo (5) Geldfluss aus der voranschlagswirksamen Gebarung (Saldo 3 + Saldo 4)							1.078.000,00		
94 Finanzzuweisungen und Zuschüsse										
941 Sonstige Finanzzuweisungen nach dem FAG										
941000 Finanzzuweisungen										
Operative Gebarung										
2/941000+860000	Laufende Transferzahlungen von Bund und Bundesfonds	2121	3121	15	8.500,00			8.500,00		
2/941000+871100	Kapitaltransfers aus Gemeinde-Bedarfszuweisungsmittel (Corona Härteausgleich)	2121	3121	33	8.500,00			8.500,00		
SU 21 / 31	Summe Erträge / Einzahlungen operative Gebarung				17.000,00			17.000,00		

2. Nachtragsvoranschlag 2020

Gemeinde Achau

Ergebnis- und Finanzierungsvoranschlag Detailnachweis

	MVAG	VC QU	Ergebnisvoranschlag			Finanzierungsvoranschlag				
			EH	FH	VA 2020 inkl. NVA	VA 2019	RA 2018	VA 2020 inkl. NVA	VA 2019	RA 2018
SU 22 / 32		Summe Aufwendungen / Auszahlungen operative Gebarung			0,00			0,00		
SA 0 / SA 1		(0) Nettoergebnis (21 - 22) / (1) Geldfluss operative Gebarung (31 – 32)			17.000,00			17.000,00		
SU 23		Summe Haushaltsrücklagen			0,00			0,00		
SA00		Nettoergebnis nach Zuw./Entn. Haushaltsrücklagen (Saldo 0 +/- SU23)			17.000,00					
Investive Gebarung										
SU 33		Summe Einzahlungen investive Gebarung						0,00		
SU 34		Summe Auszahlungen investive Gebarung						0,00		
SA2		Saldo (2) Geldfluss aus der Investiven Gebarung (33 – 34)						0,00		
SA3		Saldo (3) Nettofinanzierungssaldo (Saldo 1 + Saldo 2)						17.000,00		
Finanzierungstätigkeit										
SU 35		Summe Einzahlungen aus der Finanzierungstätigkeit						0,00		
SU 36		Summe Auszahlungen aus der Finanzierungstätigkeit						0,00		
SA4		Saldo (4) Geldfluss aus der Finanzierungstätigkeit (35 – 36)						0,00		
SA5		Saldo (5) Geldfluss aus der voranschlagswirksamen Gebarung (Saldo 3 + Saldo 4)						17.000,00		

Gruppe 1 - gesamt	Dienstverhältnis zu Gemeinde, dienstleistend in einer Dienststelle, bezahlt aus dem Budget		Personalaufwendungen, Aktive, betriebsmäßige Darstellung exklusive Ausgliederungen				
	Köpfe	VBÄ	davon melden Gemeinden optional				gesamt
Bezüge (L und G: Unterklasse 50-55)			Nebengebühren (L und G: Gruppen 564-569)	Dienstgeberbeiträge (L und G: Unterklasse 58)	Weitere Aufwendungen	Kontenklasse 5	
BeamtInnen							
Vertragsbedienstete	16,8	16,5					
KV-Bedienstete (Kollektivvertrag)							
Summe	16,8	16,5					
darunter (Teilmengen der Gruppe 1)							
MusikschullehrerInnen							
KindergärtnerInnen und	5,0	3,8					
Bedienstete nicht-ausgliederter Krankenanstalten							
Gruppe 1a - Ausbildungsverhältnisse (insb. Lehrlinge)							

Gruppe 2 - gesamt	Dienstverhältnis zur Gemeinde, dienstleistend bei sonstigem Rechtsträger, bezahlt aus dem Budget		Personalaufwendungen, Aktive, Ausgliederter				
	Köpfe	VBÄ	davon melden Gemeinden optional				gesamt
Bezüge (L und G: Unterklasse 50-55)			Nebengebühren (L und G: Gruppen 564-569)	Dienstgeberbeiträge (L und G: Unterklasse 58)	Weitere Aufwendungen	Kontenklasse 5	
BeamtInnen							
Vertragsbedienstete							
Summe	0,0	0,0					

2. Nachtragsvoranschlag 2020

Gemeinde Achau

Personaldaten iSd ÖStp (Anlage 4)

BeamtInnen-PensionistInnen zum 31.12.2020			
	Anzahl	Ø-Pensionshöhe /Mt. ¹⁾	
RuhegenussbezieherInnen			
Hinterbliebene ²⁾			
Neue RuhegenussbezieherInnen im Bezugsjahr 2020			
	Anzahl	Ø-Pensionsantrittsalter	Ø-Pensionshöhe /Mt. ¹⁾
Alterspension ³⁾			
Dienstunfähigkeit ⁴⁾			
vorzeitige Pensionierung mit Abschlag ⁵⁾			
vorzeitige Pensionierung ohne Abschlag ⁶⁾			
Pensionierungen gesamt	0,0	0,0	0,0
1) Durchschnittspension im Dezember laut Personalstatistik-Festlegungen ohne Sonderzahlungen, ohne Pflegegeld und ohne sonstige Transferleistungen; brutto 2) Witwen-, Witwer-, Waisenversorgungsbezüge und vergleichbare Leistungen 3) Ruhebezüge aufgrund einer Ruhestandsversetzung durch Erklärung iSd § 15 iVm § 236c Abs. 1 BDG 1979, eines Übertritts in den Ruhestand oder einer vergleichbaren Regelung 4) Ruhebezüge aufgrund einer Ruhestandsversetzung wegen dauernder Dienstunfähigkeit 5) Ruhebezüge aufgrund einer Ruhestandsversetzung vor dem Mindestalter für eine Ruhestandsversetzung durch Erklärung iSd Z 3, die eine Minderung der Bemessungsgrundlage bewirkt (z.B. § 207n BDG 1979) 6) Ruhebezüge aufgrund einer Ruhestandsversetzung vor dem Mindestalter für eine Ruhestandsversetzung durch Erklärung iSd Z 3, die keine Minderung der Bemessungsgrundlage bewirkt (z.B. § 207n BDG 1979)			
Pensionsausgaben für das Bezugsjahr 2020			
Summe	9.200,00		

2. Nachtragsvoranschlag 2020

Gemeinde Achau

Nachweis über Transferzahlungen (Anlage 6a)

Haushaltskonto	Bezeichnung Ansatz	Bezeichnung Post	Summe Einzahlungen	Summe Auszahlungen
Transferzahlungen von/an Bund, Bundesfonds, Bundeskammern				
Gesamtsumme Transferzahlungen von/an Bund, Bundesfonds, Bundeskammern			1.087.800,00	0,00
Summe Kapitaltransfers			0,00	0,00
Summe Laufende Transfers			1.087.800,00	0,00
2/021000+816000	Statistik	Ersatz für stat. Erhebungen	100,00	
2/925000+859400	Ertragsanteile an Bundesabgaben	ABVS	1.078.000,00	
2/941000+860000	Finanzzuweisungen	Laufende Transferzahlungen von Bund und Bundesfonds	8.500,00	
6/710000+871000	Land- und forstwirtschaftl. Wegebau	Bedarfszuweisung	1.200,00	
Transferzahlungen von/an Länder, Landesfonds, Landesammern				
Gesamtsumme Transferzahlungen von/an Länder, Landesfonds, Landesammern			157.800,00	720.600,00
Summe Kapitaltransfers			0,00	0,00
Summe Laufende Transfers			157.800,00	720.600,00
2/240000+860000	Kindergärten	Zinsenzuschuß des Land Niederösterreich	4.900,00	
2/429000+816000	Sonstige Einrichtungen und Maßnahmen	Förderung f. ÖBB Bus	900,00	
2/853000+828100	Wohn- und Geschäftsgebäude	Zinsenzuschuss Land NÖ	77.000,00	
6/851000+861000	Abwasserbeseitigung	Gemeindeförderung des Landes, Zuschuss Wasserwirtschaftsfond	75.000,00	
1/220000-752000	Berufsbildende Pflichtsschulen	Schulerhaltungsbeiträge		30.400,00
1/419000-751000	Sonstige Einrichtungen und Maßnahmen	Wohnsitzgemeinde- beitrag - SHG		100,00
1/419000-751100	Sonstige Einrichtungen und Maßnahmen	Sozialhilfeumlage		243.000,00
1/439000-751000	Kinder- und Jugendarbeit	Jugendwohlfahrtsumlage		36.000,00
1/510000-751000	Medizinische Bereichsversorgung	Kosten gemeindeärztlicher Dienst		5.000,00
1/562100-752000	Beiträge der Gemeinde z.Krankenanstaltenspr.	Sprengelbeitrag		406.000,00
1/562110-752000	Beiträge der Gemeinde z.Krankenanstaltenspr.	Verwaltungsaufwand NÖKAS		100,00
Transferzahlungen von/an Gemeinden, Gemeindeverbände, Gemeindefonds				
Gesamtsumme Transferzahlungen von/an Gemeinden, Gemeindeverbände, Gemeindefonds			0,00	424.400,00
Summe Kapitaltransfers			0,00	0,00
Summe Laufende Transfers			0,00	424.400,00
1/211000-752000	Volksschulen	Schulverbandsumlagen		271.900,00
1/212000-752000	Schulgemeindeverbandsumlage	Laufende Schulumlagen		126.500,00
1/214000-752000	Polytechnische Schulen	Schulumlagen		7.900,00
1/631000-752000	Konkurrenzwässer	Beiträge an Wasserverbände		10.600,00
1/852000-752000	Müllbeseitigung	Beitrag an Gemeindeverband		7.500,00

2. Nachtragsvoranschlag 2020

Gemeinde Achau

Nachweis über Transferzahlungen (Anlage 6a)

Haushaltskonto	Bezeichnung Ansatz	Bezeichnung Post	Summe Einzahlungen	Summe Auszahlungen
Transferzahlungen von/an Sozialversicherungsträger				
	Gesamtsumme Transferzahlungen von/an Sozialversicherungsträger		0,00	13.100,00
	Summe Kapitaltransfers		0,00	0,00
	Summe Laufende Transfers		0,00	13.100,00
1/022000-752000	Standesamt	Beitrag an Standesamtsverband		11.500,00
1/164000-729000	Förderung der Brandbe- kämpfung u.-verhütung	Sonstige Ausgaben		1.600,00
Transferzahlungen von/an sonst. Träger des öffentlichen Rechts				
	Gesamtsumme Transferzahlungen von/an sonst. Träger des öffentlichen Rechts		0,00	0,00
	Summe Kapitaltransfers		0,00	0,00
	Summe Laufende Transfers		0,00	0,00
Gesamtsumme			1.245.600,00	1.158.100,00

2. Nachtragsvoranschlag 2020

Gemeinde Achau

Nachweis über Haushaltsrücklagen und Zahlungsmittelreserven (Anlage 6b)

Haushaltsrücklagen		Rücklagenstand			Rücklagenstand	Zahlungsmittelreserven	
Nr.	Verwendungszweck	31.12.2019	Zuführungen	Entnahmen	31.12.2020	Stand aktuell	Konto-/Sparbuchnummer
8/9990934/00001	Rücklage Abfertigung	20.000,00	10.000,00		30.000,00	20.001,24	ZW 2 294002
8/9990934/00002	Rücklage Feuerwehr	116.700,00		116.700,00	0,00		ZW 6 294003
8/9990934/00003	Rücklage Wasserversorgung	50.000,00			50.000,00	50.011,94	ZW 10 294005
8/9990934/00004	Rücklage Kläranlage	100.000,00			100.000,00	100.030,58	ZW 11 294007
8/9990934/00005	Rücklage Wertstoffsammelzentrum	100.000,00		45.000,00	55.000,00	60.036,15	ZW 12 294009
8/9990934/00006	Rücklage Sanierung Wohnhäuser	329.000,00	24.300,00	94.800,00	258.500,00	116.086,69	ZW 13 294010
8/9990934/00007	Rücklage Hochwasserschutz	150.000,00			150.000,00	150.003,61	ZW 14 294014
8/9990935/00001	allgemeine Rücklage	200.000,00	300.000,00	252.000,00	248.000,00	109.998,73	ZW 15 295001
Gesamtsummen		1.065.700,00	334.300,00	508.500,00	891.500,00	606.168,94	

Kontonummer Darlehensnr.	Ansatz	Darlehensgeber/Staat Aktenzahl	Verwendungszweck Genehmigungsdatum/-vermerk	Beschluss- Datum	Zinssatz Zinsindikator	Währung	Laufzeit
1. Darlehen für Investitionszwecke							
1.1. ... von Trägern des öffentlichen Rechts							
1.1.1. ... von Bund, Bundesfonds, Bundeskammern							
1.1.2. ... von Ländern, Landesfonds, Landesammern							
5 1	859999	Landes-Wasser-wirtschaftsfonds/AT WA4-WWF-50107005/008-2010	ABA BA 05 Aufschließung Sulzweg		1,000%	EUR	01.01.2010 - 31.12.2037
5 2	859999	Landes-Wasser-wirtschaftsfonds/AT WA4-WWF-50108004/009-2010	WVA BA 04 Aufschließung Sulzweg		1,000%	EUR	01.01.2011 - 31.12.2037
5 3	859999	Landes-Wasser-wirtschaftsfonds/AT WA4-WWF-50107007/003-2014	Pumpwerk Siedlerstraße		1,000%	EUR	01.01.2013 - 31.12.2037
1.1.3. ... von Gemeinden, Gemeindeverbänden, Gemeindefonds							
1.1.4. ... von Sozialversicherungsträgern							
1.1.5. ... von sonstigen Trägern des öffentlichen Rechts							
1.2. ... von Beteiligungen der Gebietskörperschaft (ohne Finanzunternehmungen)							
1.3. ... von Unternehmen (ohne Beteiligungen und ohne Finanzunternehmungen)							
3 5	163100	NÖ Landesbank - Hypothekenbank AG/AT 466330108	Zubau Freiwillige Feuerwehr		0,500%	EUR	01.01.2020 - 31.12.2044
8 98	853100	Bank/AT	Darlehen Wohnhausprojekt, Feldgasse - Bau		0,000%	EUR	01.01.2020 - 31.10.2049
1.4. ... von Finanzunternehmen							
1.4.1. ... von Finanzunternehmen im Inland							
3 1	853000	NÖ Landesbank - Hypothekenbank AG/AT 7-398114-005	Wohnungsanlage Kurt Stepancik-Platz		1,000%	EUR	01.01.1976 - 31.12.2025
3 2	840000	NÖ Landesbank - Hypothekenbank AG/AT 466303305	Ankauf Grundstück Nr. 422		0,780%	EUR	01.01.2019 - 31.12.2038

2. Nachtragsvoranschlag 2020

Gemeinde Achau

Einzelnachweis über Finanzschulden und Schuldendienst (Anlage 6c)

Kontonummer Darlehensnr.	Darlehenshöhe Gesamt	Buchwert 31.12.2019	Zugang	Tilgung	Zinsen	Summe Schuldendienst	Schuldendienst- ersätze	Buchwert 31.12.2020	Netto Schuldendienst
5 1	23.226,00	25.600,00	300,00		300,00	300,00		25.900,00	300,00
5 2	12.896,00	14.300,00	200,00		200,00	200,00		14.500,00	200,00
5 3		14.300,00	200,00		200,00	200,00		14.500,00	200,00
3 5	550.000,00		550.000,00	10.000,00	1.300,00	11.300,00		540.000,00	11.300,00
8 98									
3 1	980.792,56	145.700,00		28.000,00	1.400,00	29.400,00		117.700,00	29.400,00
3 2	725.000,00	695.000,00		30.400,00	13.500,00	43.900,00		664.600,00	43.900,00

2. Nachtragsvoranschlag 2020

Gemeinde Achau

Einzelnachweis über Finanzschulden und Schuldendienst (Anlage 6c)

Kontonummer Darlehensnr.	Ansatz	Darlehensgeber/Staat Aktenzahl	Verwendungszweck Genehmigungsdatum/-vermerk	Beschluss- Datum	Zinssatz Zinsindikator	Währung	Laufzeit
3 851000		NÖ Landesbank - Hypothekenbank AG/AT 466327700	Kanalerweiterung BA 10, Erweiterung Kanal, Neubau Kläranlage	14.11.2019	0,480%	EUR	01.12.2019 -
3				Kanalerweiterung BA 10, Erweiterung Kanal		nieder verzin	28.02.2050
3 853000		NÖ Landesbank - Hypothekenbank AG/AT 466330000	Wohnhausprojekt Feldgasse, Planung		0,690%	EUR	01.12.2020 -
4				Wohnhausprojekt Feldgasse		FIX verzinst	31.12.2044
3 840100		NÖ Landesbank - Hypothekenbank AG/AT 466356506	Ankauf Grundstück ÖBB		0,500%	EUR	01.01.2021 -
7				Ankauf Grundstück ÖBB		FIX verzinst	31.12.2050
3 852000		NÖ Landesbank - Hypothekenbank AG/AT 466355909	Neuerrichtung Wertstoffsammelzentrum und Bauhof	15.03.2021	0,500%	EUR	02.04.2021 -
8				Neuerrichtung Wertstoffsammelzentrum und Bauhof		FIX verzinst	01.12.2051
4 853000		Raiffeisenlandesbank reg.Gen.m.b.H./AT 10.203.800	Darlehen Sanierung Stepancik-Platz	12.03.2014	2,110%	EUR	01.01.2014 -
2				Wohn- und Geschäftsgebäude		nieder verzin	31.12.2039
4 840000		Raiffeisenlandesbank reg.Gen.m.b.H./AT 10.204.469	Ankauf Grundstück Volksschulzubau		0,780%	EUR	01.01.2014 -
3				Grundbesitz		nieder verzin	31.12.2039
6 851000		Bank Austria AG/AT 00410/312.946	Kanalbau BA 02, Alte Kläranlage		3,000%	EUR	01.01.1990 -
1				Abwasserbeseitigung		nieder verzin	31.12.2019
6 851000		Bank Austria AG/AT 400127338	Kanalprojekt BA 03, Hennersdorfer Straße, Biedermannsdorfer Straße,, Lanzendorfer Straße		0,435%	EUR	01.01.1999 -
2				Abwasserbeseitigung		nieder verzin	31.12.2023
9 850000		Erste Bank der österr. Sparkassen AG/AT 296-429-336/01	Wasserleitung Erweiterung, Sulzweg, Feldgasse		0,559%	EUR	01.01.2013 -
1				Wasserversorgung		euribor6m	31.12.2027
9 851000		Erste Bank der österr. Sparkassen AG/AT 296-429-336/00	Kanalerweiterung, Sulzweg, Feldgasse		0,559%	EUR	01.01.2013 -
2				Abwasserbeseitigung		euribor6m	31.12.2027
824 851000		BAWAG P.S.K. KMFP/AT Darlehen	Neubau Kläranlage, Bawag/PSK: AT036000000540078831		1,955%	EUR	01.01.2018 -
1				Abwasserbeseitigung		normal verzir	30.09.2048

1.4.2. ... von Finanzunternehmen im Ausland

1.5. ... von Sonstigen

Zwischensumme

2. Nachtragsvoranschlag 2020

Gemeinde Achau

Einzelnachweis über Finanzschulden und Schuldendienst (Anlage 6c)

Kontonummer Darlehensnr.	Darlehenshöhe Gesamt	Buchwert 31.12.2019	Zugang	Tilgung	Zinsen	Summe Schuldendienst	Schuldendienst- ersätze	Buchwert 31.12.2020	Netto Schuldendienst
3	1.500.000,00	1.500.000,00		44.600,00	4.200,00	48.800,00		1.455.400,00	48.800,00
3									
3 4	500.000,00		500.000,00					500.000,00	
3 7	1.000.000,00		1.000.000,00					1.000.000,00	
3 8	1.000.000,00								
4 2	1.800.000,00	1.582.300,00		65.200,00	24.000,00	89.200,00	77.000,00	1.517.100,00	12.200,00
4 3	300.000,00	203.300,00		10.000,00	1.700,00	11.700,00		193.300,00	11.700,00
6 1	646.061,50								
6 2	472.373,42	97.400,00		24.300,00	200,00	24.500,00		73.100,00	24.500,00
9 1	90.000,00	52.400,00		6.400,00	300,00	6.700,00		46.000,00	6.700,00
9 2	220.000,00	225.900,00		29.500,00	1.200,00	30.700,00		196.400,00	30.700,00
824 1	4.100.000,00	3.984.400,00		103.300,00	78.700,00	182.000,00		3.881.100,00	182.000,00
		8.540.600,00	2.050.700,00	351.700,00	127.200,00	478.900,00	77.000,00	10.239.600,00	401.900,00

Kontonummer Darlehensnr.	Ansatz	Darlehensgeber/Staat Aktenzahl	Verwendungszweck Genehmigungsdatum/-vermerk	Beschluss- Datum	Zinssatz Zinsindikator	Währung	Laufzeit
2. Finanzschulden für den laufenden Aufwand							
2.1. ... von Trägern des öffentlichen Rechts							
2.1.1. ... von Bund, Bundesfonds, Bundeskammern							
2.1.2. ... von Ländern, Landesfonds, Landeskammern							
2.1.3. ... von Gemeinden, Gemeindeverbänden, Gemeindefonds							
2.1.4. ... von Sozialversicherungsträgern							
2.1.5. ... von sonstigen Trägern des öffentlichen Rechts							
2.2. ... von Beteiligungen der Gebietskörperschaft (ohne Finanzunternehmungen)							
2.3. ... von Unternehmen (ohne Beteiligungen und ohne Finanzunternehmungen)							
2.4. ... von Finanzunternehmen							
2.4.1. ... von Finanzunternehmen im Inland							
3	850000	NÖ Landesbank - Hypothekenbank AG/AT	Erweiterung Wasserversorgung		0,500%	EUR	01.01.2020 -
6		466341002		Erweiterung Wasserversorgung		FIX verzinst	31.12.2049
2.4.2. ... von Finanzunternehmen im Ausland							
2.5. ... von Sonstigen							

Zwischensumme

SUMME (1 und 2)

Davon ohne A85-89

Davon A85-89

2. Nachtragsvoranschlag 2020

Gemeinde Achau

Einzelnachweis über Finanzschulden und Schuldendienst (Anlage 6c)

Kontonummer Darlehensnr.	Darlehenshöhe Gesamt	Buchwert 31.12.2019	Zugang	Tilgung	Zinsen	Summe Schuldendienst	Schuldendienst- ersätze	Buchwert 31.12.2020	Netto Schuldendienst
3 6	600.000,00		600.000,00					600.000,00	
		0,00	600.000,00	0,00	0,00	0,00	0,00	600.000,00	0,00
		8.540.600,00	2.650.700,00	351.700,00	127.200,00	478.900,00	77.000,00	10.839.600,00	401.900,00
		898.300,00	1.550.000,00	50.400,00	16.500,00	66.900,00	0,00	2.397.900,00	66.900,00
		7.642.300,00	1.100.700,00	301.300,00	110.700,00	412.000,00	77.000,00	8.441.700,00	335.000,00

2. Nachtragsvoranschlag 2020

Gemeinde Achau

Nachweis über haushaltinterne Vergütungen (Anlage 6f)

Gruppenebene	Erträge	Aufwendungen
0 Vertretungskörper und allgemeine Verwaltung	0,00	0,00
1 Öffentliche Ordnung und Sicherheit	0,00	0,00
2 Unterricht, Erziehung, Sport und Wissenschaft	0,00	0,00
3 Kunst, Kultur und Kultus	0,00	0,00
4 Soziale Wohlfahrt und Wohnbauförderung	0,00	0,00
5 Gesundheit	0,00	0,00
6 Straßen- und Wasserbau, Verkehr	0,00	0,00
7 Wirtschaftsförderung	0,00	0,00
8 Dienstleistungen	0,00	0,00
9 Finanzwirtschaft	0,00	0,00
Summe	0,00	0,00

2. Nachtragsvoranschlag 2020 (Plan 2021 - 2024)

Gemeinde Achau

MFP - Ergebnishaushalt Gesamt 1. und 2. Ebene - interne Vergütungen enthalten

MVAG	Mittelverwendungs- und aufbringungsgruppen (1. und 2. Ebene)	VA 2020 inkl. NVA	Plan 2021	Plan 2022	Plan 2023	Plan 2024
211	Erträge aus der operativen Verwaltungstätigkeit	7.271.800,00	4.111.700,00	4.388.400,00	4.581.600,00	4.567.100,00
2111	Erträge aus eigenen Abgaben	1.326.200,00	1.230.100,00	1.185.400,00	1.240.400,00	1.175.500,00
2112	Erträge aus Ertragsanteilen	1.078.000,00	1.320.000,00	1.450.000,00	1.560.000,00	1.600.000,00
2113	Erträge aus Gebühren	814.700,00	824.400,00	850.200,00	877.400,00	888.400,00
2114	Erträge aus Leistungen	157.800,00	155.400,00	156.100,00	156.100,00	155.600,00
2115	Erträge aus Besitz und wirtschaftlicher Tätigkeit	457.600,00	412.600,00	576.600,00	576.600,00	576.600,00
2116	Erträge aus Veräußerung und sonstige Erträge	3.416.900,00	169.200,00	170.100,00	171.100,00	171.000,00
2117	Nicht finanzierungswirksame operative Erträge	20.600,00				
212	Erträge aus Transfers	352.200,00	33.000,00	31.600,00	27.800,00	22.200,00
2121	Transferertrag von Trägern des öffentlichen Rechts	324.600,00	5.400,00	4.600,00	3.800,00	1.200,00
2122	Transferertrag von Beteiligungen					
2123	Transferertrag von Unternehmen (mit Finanzunternehmen)					
2124	Transferertrag von Haushalten und Organisationen ohne Erwerbscharakter	4.000,00	4.000,00	4.000,00	4.000,00	4.000,00
2125	Transferertrag vom Ausland					
2126	Investitions- und Tilgungszuschüsse zwischen Unternehmungen und Betrieben der Gebietskörperschaft und der Gebietskörperschaft					
2127	Nicht finanzierungswirksamer Transferertrag	23.600,00	23.600,00	23.000,00	20.000,00	17.000,00
213	Finanzerträge	300,00	300,00	300,00	300,00	300,00
2131	Erträge aus Zinsen	300,00	300,00	300,00	300,00	300,00
2132	Erträge aus Zinsen aus derivativen Finanzinstrumenten ohne Grundgeschäft					
2133	Erträge aus Gewinnentnahmen von marktbestimmten Betrieben					
2134	Sonstige Finanzerträge					
2135	Erträge aus Dividenden/Gewinnausschüttungen					
2136	Sonstige nicht finanzierungswirksame Finanzerträge					
21	Summe Erträge	7.624.300,00	4.145.000,00	4.420.300,00	4.609.700,00	4.589.600,00
221	Personalaufwand	851.800,00	826.000,00	851.800,00	872.500,00	889.800,00
2211	Personalaufwand (Bezüge, Nebengeb., Mehrleistungen)	655.900,00	656.800,00	678.100,00	694.600,00	708.600,00
2212	Gesetzlicher und freiwilliger Sozialaufwand	163.400,00	169.200,00	173.700,00	177.900,00	181.200,00
2213	Sonstiger Personalaufwand					
2214	Nicht finanzierungswirksamer Personalaufwand	32.500,00				
222	Sachaufwand (ohne Transferaufwand)	5.281.000,00	1.964.500,00	1.943.500,00	1.874.600,00	1.850.800,00
2221	Gebrauchs- und Verbrauchsgüter, Handelswaren	229.600,00	206.100,00	217.100,00	222.600,00	225.700,00
2222	Verwaltungs- und Betriebsaufwand	145.800,00	138.400,00	145.300,00	143.800,00	144.300,00

2. Nachtragsvoranschlag 2020 (Plan 2021 - 2024)

Gemeinde Achau

MFP - Ergebnishaushalt Gesamt 1. und 2. Ebene - interne Vergütungen enthalten

MVAG	Mittelverwendungs- und aufbringungsgruppen (1. und 2. Ebene)	VA 2020 inkl. NVA	Plan 2021	Plan 2022	Plan 2023	Plan 2024
2223	Leasing- und Mietaufwand	97.100,00	85.900,00	86.800,00	87.100,00	82.400,00
2224	Instandhaltung	340.700,00	239.500,00	192.300,00	192.000,00	191.900,00
2225	Sonstiger Sachaufwand	3.827.700,00	662.800,00	687.100,00	693.400,00	696.100,00
2226	Nicht finanzierungswirksamer Sachaufwand	640.100,00	631.800,00	614.900,00	535.700,00	510.400,00
223	Transferaufwand (laufende Transfers und Kapitaltransfers)	1.270.900,00	1.264.800,00	1.295.600,00	1.323.800,00	1.340.300,00
2231	Transferaufwand an Träger des öffentlichen Rechts	1.158.500,00	1.150.700,00	1.176.100,00	1.203.000,00	1.219.200,00
2232	Transferaufwand an Beteiligungen					
2233	Transferaufwand an Unternehmen (mit Finanzunternehmen)	5.000,00	25.000,00	25.000,00	25.000,00	25.000,00
2234	Transferaufwand an Haushalte und Organisationen ohne Erwerbscharakter	107.400,00	89.100,00	94.500,00	95.800,00	96.100,00
2235	Transferaufwand an das Ausland					
2236	Investitions- und Tilgungszuschüsse zwischen Unternehmungen und Betrieben der Gebietskörperschaft und der Gebietskörperschaft					
2237	Nicht finanzierungswirksamer Transferaufwand					
224	Finanzaufwand	131.000,00	130.700,00	131.400,00	126.600,00	123.100,00
2241	Zinsen aus Finanzschulden, Finanzierungsleasing, Forderungskauf und derivativen Finanzinstrumenten mit Grundgeschäft	127.200,00	126.900,00	127.500,00	122.700,00	119.200,00
2242	Zinsen und sonstige Aufwendungen aus derivativen Finanzinstrumenten ohne Grundgeschäft					
2243	Gewinnentnahmen von Unternehmungen und marktbestimmten Betrieben der Gebietskörperschaft (innerhalb der Gebietskörperschaft)					
2244	Sonstiger Finanzaufwand	3.800,00	3.800,00	3.900,00	3.900,00	3.900,00
2245	Nicht finanzierungswirksamer Finanzaufwand					
22	Summe Aufwendungen	7.534.700,00	4.186.000,00	4.222.300,00	4.197.500,00	4.204.000,00
SA0	Saldo (0) Nettoergebnis (21 - 22)	89.600,00	-41.000,00	198.000,00	412.200,00	385.600,00
230	Entnahmen von Haushaltsrücklagen	508.500,00	0,00	0,00	0,00	0,00
2301	Entnahmen von Haushaltsrücklagen	508.500,00				
240	Zuweisung an Haushaltsrücklagen	334.300,00	0,00	0,00	0,00	0,00
2401	Zuweisung an Haushaltsrücklagen	334.300,00				
23	Summe Haushaltsrücklagen	174.200,00	0,00	0,00	0,00	0,00
SA00	Nettoergebnis nach Zuweisung und Entnahmen von Haushaltsrücklagen (Saldo 0 +/- SU23)	263.800,00	-41.000,00	198.000,00	412.200,00	385.600,00

2. Nachtragsvoranschlag 2020 (Plan 2021 - 2024)

MFP - Finanzierungshaushalt Gesamt 1. und 2. Ebene - interne Vergütungen enthalten

Gemeinde Achau

MVAG	Mittelverwendungs- und aufbringungsgruppen (1. und 2. Ebene)	VA 2020 inkl. NVA	Plan 2021	Plan 2022	Plan 2023	Plan 2024
311	Einzahlungen aus der operativen Verwaltungstätigkeit	7.025.400,00	4.111.700,00	4.388.400,00	4.581.600,00	4.567.100,00
3111	Einzahlungen aus eigenen Abgaben	1.400.400,00	1.230.100,00	1.185.400,00	1.240.400,00	1.175.500,00
3112	Einzahlungen aus Ertragsanteilen	1.078.000,00	1.320.000,00	1.450.000,00	1.560.000,00	1.600.000,00
3113	Einzahlungen aus Gebühren	814.700,00	824.400,00	850.200,00	877.400,00	888.400,00
3114	Einzahlungen aus Leistungen	157.800,00	155.400,00	156.100,00	156.100,00	155.600,00
3115	Einzahlungen aus Besitz und wirtschaftlicher Tätigkeit	457.600,00	412.600,00	576.600,00	576.600,00	576.600,00
3116	Einzahlungen aus Veräußerung von geringwertigen Wirtschaftsgütern (GWG) und sonstige Einzahlungen	3.116.900,00	169.200,00	170.100,00	171.100,00	171.000,00
312	Einzahlungen aus Transfers (ohne Kapitaltransfers)	328.600,00	9.400,00	8.600,00	7.800,00	5.200,00
3121	Transferzahlungen von Trägern des öffentlichen Rechts	324.600,00	5.400,00	4.600,00	3.800,00	1.200,00
3122	Transferzahlungen von Beteiligungen					
3123	Transferzahlungen von Unternehmen (inkl. Finanzunternehmen)					
3124	Transferzahlungen von Haushalte und Organisationen ohne Erwerbscharakter	4.000,00	4.000,00	4.000,00	4.000,00	4.000,00
3125	Transferzahlungen vom Ausland					
3126	Investitions- und Tilgungszuschüsse zwischen Unternehmungen und Betrieben der Gebietskörperschaft und der Gebietskörperschaft					
313	Einzahlungen aus Finanzerträgen	300,00	300,00	300,00	300,00	300,00
3131	Einzahlungen aus Zinserträgen	300,00	300,00	300,00	300,00	300,00
3133	Einzahlungen aus Gewinnentnahmen von marktbestimmten Betrieben					
3134	Sonstige Einzahlungen aus Finanzerträgen					
3135	Einzahlungen aus Dividenden/Gewinnausschüttungen					
31	Summe Einzahlungen operative Gebarung	7.354.300,00	4.121.400,00	4.397.300,00	4.589.700,00	4.572.600,00
321	Auszahlungen aus Personalaufwand	819.300,00	826.000,00	851.800,00	872.500,00	889.800,00
3211	Auszahlungen für Personalaufwand Bezüge, Nebengebühren, und Mehrleistungsvergütungen)	655.900,00	656.800,00	678.100,00	694.600,00	708.600,00
3212	Auszahlungen für gesetzliche und freiwillige Sozialaufwendungen	163.400,00	169.200,00	173.700,00	177.900,00	181.200,00
3213	Auszahlungen aus sonstigem Personalaufwand					
322	Auszahlungen aus Sachaufwand (ohne Transferaufwand)	4.640.900,00	1.332.700,00	1.328.600,00	1.338.900,00	1.340.400,00
3221	Auszahlungen für Gebrauchs- und Verbrauchsgüter, Handelswaren	229.600,00	206.100,00	217.100,00	222.600,00	225.700,00
3222	Auszahlungen für Verwaltungs- und Betriebsaufwand	145.800,00	138.400,00	145.300,00	143.800,00	144.300,00
3223	Auszahlungen für Leasing- und Mietaufwand	97.100,00	85.900,00	86.800,00	87.100,00	82.400,00
3224	Auszahlungen für Instandhaltung	340.700,00	239.500,00	192.300,00	192.000,00	191.900,00
3225	Sonstige Auszahlungen aus Sachaufwand	3.827.700,00	662.800,00	687.100,00	693.400,00	696.100,00
323	Auszahlungen aus Transfers (ohne Kapitaltransfers)	1.270.900,00	1.264.800,00	1.295.600,00	1.323.800,00	1.340.300,00
3231	Transferzahlungen an Träger des öffentlichen Rechts	1.158.500,00	1.150.700,00	1.176.100,00	1.203.000,00	1.219.200,00
3232	Transferzahlungen an Beteiligungen					

2. Nachtragsvoranschlag 2020 (Plan 2021 - 2024)

MFP - Finanzierungshaushalt Gesamt 1. und 2. Ebene - interne Vergütungen enthalten

Gemeinde Achau

MVAG	Mittelverwendungs- und aufbringungsgruppen (1. und 2. Ebene)	VA 2020 inkl. NVA	Plan 2021	Plan 2022	Plan 2023	Plan 2024
3233	Transferzahlungen an Unternehmen (inkl. Finanzunternehmen)	5.000,00	25.000,00	25.000,00	25.000,00	25.000,00
3234	Transferzahlungen an Haushalte und Organisationen ohne Erwerbscharakter	107.400,00	89.100,00	94.500,00	95.800,00	96.100,00
3235	Transferzahlungen an das Ausland					
3236	Investitions- und Tilgungszuschüsse zwischen Unternehmungen und Betrieben der Gebietskörperschaft und der Gebietskörperschaft					
324	Auszahlungen aus Finanzaufwand	131.000,00	130.700,00	131.400,00	126.600,00	123.100,00
3241	Auszahlungen für Zinsaufwand, für Finanzierungsleasing, für Forderungskauf, für Finanzschulden und derivative Finanzinstrumente mit Grundgeschäft	127.200,00	126.900,00	127.500,00	122.700,00	119.200,00
3242	Auszahlungen für Zinsen aus derivativen Finanzinstrumenten ohne Grundgeschäft					
3243	Auszahlung aus Gewinnentnahmen von marktbestimmten Betrieben					
3244	Sonstige Auszahlungen aus Finanzaufwendungen	3.800,00	3.800,00	3.900,00	3.900,00	3.900,00
32	Summe Auszahlungen operative Gebarung	6.862.100,00	3.554.200,00	3.607.400,00	3.661.800,00	3.693.600,00
SA1	Saldo (1) Geldfluss aus der Operativen Gebarung (31 – 32)	492.200,00	567.200,00	789.900,00	927.900,00	879.000,00
331	Einzahlungen aus der Investitionstätigkeit	300.000,00	0,00	0,00	0,00	0,00
3311	Einzahlungen aus der Veräußerung von immateriellem Vermögen					
3312	Einzahlungen aus der Veräußerung von Grundstücken und Grundstückeinrichtungen	300.000,00				
3313	Einzahlungen aus der Veräußerung von Gebäuden und Bauten					
3314	Einzahlungen aus der Veräußerung von technischen Anlagen, Fahrzeuge und Maschinen					
3315	Einzahlungen aus der Veräußerung von Amts-, Betriebs- und Geschäftsausstattung					
3316	Einzahlungen aus der Veräußerung von Kulturgütern					
3317	Einzahlungen aus der Veräußerung von Beteiligungen					
332	Einzahlungen aus der Rückzahlung von Darlehen sowie gewährten Vorschüssen	0,00	0,00	0,00	0,00	0,00
3321	Einzahlungen aus Darlehen an Träger des öffentlichen Rechts					
3322	Einzahlungen aus Darlehen an Beteiligungen					
3323	Einzahlungen aus Darlehen an Unternehmen und Haushalte					
3325	Einzahlungen aus Vorschüssen und Anzahlungen					
333	Einzahlungen aus Kapitaltransfers	314.300,00	201.300,00	151.300,00	121.300,00	56.300,00
3331	Kapitaltransferzahlungen von Trägern des öffentlichen Rechts	89.300,00	1.300,00	1.300,00	1.300,00	1.300,00
3332	Kapitaltransferzahlungen von Beteiligungen					
3333	Kapitaltransferzahlungen von Unternehmen					
3334	Kapitaltransferzahlungen von Haushalten und Organisationen ohne Erwerbscharakter	225.000,00	200.000,00	150.000,00	120.000,00	55.000,00
3335	Kapitaltransferzahlungen vom Ausland					
33	Summe Einzahlungen investive Gebarung	614.300,00	201.300,00	151.300,00	121.300,00	56.300,00
341	Auszahlungen aus der Investitionstätigkeit	4.777.500,00	71.000,00	69.300,00	70.100,00	69.700,00

2. Nachtragsvoranschlag 2020 (Plan 2021 - 2024)

MFP - Finanzierungshaushalt Gesamt 1. und 2. Ebene - interne Vergütungen enthalten

Gemeinde Achau

MVAG	Mittelverwendungs- und aufbringungsgruppen (1. und 2. Ebene)	VA 2020 inkl. NVA	Plan 2021	Plan 2022	Plan 2023	Plan 2024
3411	Auszahlungen für den Erwerb von immateriellem Vermögen	15.000,00				
3412	Auszahlungen für den Erwerb von Grundstücken und Grundstückseinrichtungen	1.876.300,00	24.000,00	24.000,00	24.000,00	24.000,00
3413	Auszahlungen für den Erwerb von Gebäuden und Bauten	2.387.700,00				
3414	Auszahlungen für den Erwerb von technischen Anlagen, Fahrzeuge und Maschinen	9.200,00	5.900,00	6.100,00	6.300,00	6.200,00
3415	Auszahlungen für den Erwerb von Amts-, Betriebs- und Geschäftsausstattung	139.300,00	41.100,00	39.200,00	39.800,00	39.500,00
3416	Auszahlungen für den Erwerb von Kulturgütern	350.000,00				
3417	Auszahlungen für den Erwerb von Beteiligungen					
342	Auszahlungen von gewährten Darlehen sowie gewährten Vorschüssen	0,00	0,00	0,00	0,00	0,00
3421	Auszahlung von Darlehen an Träger des öffentlichen Rechts					
3422	Auszahlung von Darlehen an Beteiligungen					
3423	Auszahlung von Darlehen an Unternehmen und Haushalte					
3425	Auszahlungen von Vorschüssen und Anzahlungen					
343	Auszahlungen aus Kapitaltransfers	0,00	0,00	0,00	0,00	0,00
3431	Kapitaltransferzahlungen an Träger des öffentlichen Rechts					
3432	Kapitaltransferzahlungen an Beteiligungen					
3433	Kapitaltransferzahlungen an Unternehmen (Finanzunternehmen)					
3434	Kapitaltransferzahlungen an Haushalte und Organisationen ohne Erwerbscharakter					
3435	Kapitaltransferzahlungen an das Ausland					
34	Summe Auszahlungen investive Gebarung	4.777.500,00	71.000,00	69.300,00	70.100,00	69.700,00
SA2	Saldo (2) Geldfluss aus der Investiven Gebarung (33 – 34)	-4.163.200,00	130.300,00	82.000,00	51.200,00	-13.400,00
SA3	Saldo (3) Nettofinanzierungssaldo (Saldo 1 + Saldo 2)	-3.671.000,00	697.500,00	871.900,00	979.100,00	865.600,00
351	Einzahlungen aus der Aufnahme von Finanzschulden	2.650.000,00	500,00	0,00	0,00	0,00
3511	Einzahlungen aus empfangenen Darlehen von öffentlichen Körperschaften und Rechtsträgern		500,00			
3512	Einzahlungen aus empfangenen Darlehen von Beteiligungen					
3513	Einzahlungen aus empfangenen Darlehen von Unternehmen und privaten Haushalten					
3514	Einzahlungen aus Finanzschulden (Finanzunternehmen)	2.650.000,00				
353	Einzahlungen infolge eines Kapitaltausch bei derivativen Finanzinstrumenten mit Grundgeschäft	0,00	0,00	0,00	0,00	0,00
3530	Einzahlungen infolge eines Kapitaltausch bei derivativen Finanzinstrumenten mit Grundgeschäft					
355	Einzahlungen aus dem Abgang von Finanzinstrumenten	0,00	0,00	0,00	0,00	0,00
3550	Einzahlungen aus dem Abgang von Finanzinstrumenten					
35	Summe Einzahlungen aus der Finanzierungstätigkeit	2.650.000,00	500,00	0,00	0,00	0,00

2. Nachtragsvoranschlag 2020 (Plan 2021 - 2024)

MFP - Finanzierungshaushalt Gesamt 1. und 2. Ebene - interne Vergütungen enthalten

Gemeinde Achau

MVAG	Mittelverwendungs- und aufbringungsgruppen (1. und 2. Ebene)	VA 2020 inkl. NVA	Plan 2021	Plan 2022	Plan 2023	Plan 2024
361	Auszahlungen aus der Tilgung von Finanzschulden	401.700,00	475.600,00	649.700,00	652.000,00	451.800,00
3611	Auszahlungen aus empfangenen Darlehen von öffentlichen Körperschaften und Rechtsträgern		30.000,00	30.000,00	30.000,00	30.000,00
3612	Auszahlungen aus empfangenen Darlehen von Beteiligungen					
3613	Auszahlungen aus empfangenen Darlehen von Unternehmen und privaten Haushalten					
3614	Auszahlungen aus Finanzschulden	401.700,00	445.600,00	619.700,00	622.000,00	421.800,00
3615	Auszahlung aus der Rückzahlung von Leasingverbindlichkeiten					
363	Auszahlungen infolge eines Kapitaltausch bei derivativen Finanzinstrumenten mit Grundgeschäft	0,00	0,00	0,00	0,00	0,00
3630	Auszahlungen infolge eines Kapitaltausch bei derivativen Finanzinstrumenten mit Grundgeschäft					
365	Auszahlungen für den Erwerb von Finanzinstrumenten	0,00	0,00	0,00	0,00	0,00
3650	Auszahlungen für den Erwerb von Finanzinstrumenten					
36	Summe Auszahlungen aus der Finanzierungstätigkeit	401.700,00	475.600,00	649.700,00	652.000,00	451.800,00
SA4	Saldo (4) Geldfluss aus der Finanzierungstätigkeit (35 – 36)	2.248.300,00	-475.100,00	-649.700,00	-652.000,00	-451.800,00
SA5	Saldo (5) Geldfluss aus der voranschlagswirksamen Gebarung (Saldo 3 + Saldo 4)	-1.422.700,00	222.400,00	222.200,00	327.100,00	413.800,00

2. Nachtragsvoranschlag 2020

Gemeinde Achau

Haushaltspotential (aufbauend auf der Ergebnisrechnung)

MVAG	Mittelverwendungs- und -aufbringungsgruppen	Mittelaufbringung	Mittelverwendung	Saldo
211	Erträge aus der operativen Verwaltungstätigkeit	7.271.800,00		
212	Erträge aus Transfers	352.200,00		
213	Finanzerträge	300,00		
Summe Erträge (SU 21)		7.624.300,00		
2117	Nicht finanzierungswirksame operative Erträge (Auflösung von Rückstellungen und Aktivierte Eigenleistungen)	-20.600,00		
2127	Nicht finanzierungswirksamer Transferertrag (Auflösung von Investitionszuschüssen)	-23.600,00		
2136	Sonstige nicht finanzierungswirksame Finanzerträge (Auflösung von RS Bewertung von Beteiligungen und aktiven Finanzinstrumenten)			
Nicht finanzwirksame Erträge		-44.200,00		
Finanzwirksame Erträge		7.580.100,00		
221	Personalaufwand		851.800,00	
222	Sachaufwand (ohne Transferaufwand)		5.281.000,00	
223	Transferaufwand (laufende Transfers und Kapitaltransfers)		1.270.900,00	
224	Finanzaufwand		131.000,00	
Summe Aufwendungen (SU 22)			7.534.700,00	
2214	Nicht finanzierungswirksamer Personalaufwand (Dotierung RS für Abfertigungen, Jubiläum u. nicht konsumierte Urlaube)		-32.500,00	
2226	Nicht finanzierungswirksamer Sachaufwand (inkl. Abschreibungen, Dotierung von RS Prozess, ausstehende Rechnungen)		-640.100,00	
2237	Nicht finanzierungswirksamer Transferaufwand (Dotierungen von RS f. Pensionen)			
2245	Nicht finanzierungswirksamer Finanzaufwand (Wertberichtigungen zu Finanzinstrumenten, Aufwendungen aus der Bewertung von Beteiligungen)			
Nicht finanzwirksame Aufwendungen			-672.600,00	
Finanzwirksame Aufwendungen			6.862.100,00	
Finanzwirksames Ergebnis		7.580.100,00	6.862.100,00	718.000,00

2. Nachtragsvoranschlag 2020

Gemeinde Achau

Haushaltspotential (aufbauend auf der Ergebnisrechnung)

MVAG	Mittelverwendungs- und -aufbringungsgruppen	Mittelaufbringung	Mittelverwendung	Saldo
332	Einzahlungen aus der Rückzahlung von Darlehen sowie gewährten Vorschüssen (ohne 3325 mit Projektcode - Anzahlungen)			
1141	Vorräte (- Veränderung)			
1142	Gegebene Anzahlungen auf Vorräte (- Veränderung)			
1540	Passive Rechnungsabgrenzung			
	Einzahlungen der Kontengruppe 000-089, die keinem Projekt mit Projektcode 1 zugeordnet sind			
	Einzahlungen der Kontengruppe 30, die keinem Projekt mit Projektcode 1 zugeordnet sind	238.000,00		
	- Erträge der Kontogruppe 80 mit Projektcode 1	-300.000,00		
2301	Entnahmen von Rücklagen endfälliger Darlehen (Kontengruppe 893)			
Jährliche wiederkehrende Einzahlungen		-62.000,00		
36	Auszahlungen aus der Finanzierungstätigkeit (ohne Projektcode 1)		401.700,00	
2401	Zuweisung an Rücklagen endfälliger Darlehen (Kontengruppe 793)			
342	Auszahlungen von gewährten Darlehen sowie gewährten Vorschüssen (ohne 3425 mit Projektcode - Anzahlungen)			
1141	Vorräte (+ Veränderung)			
1142	Gegebene Anzahlungen auf Vorräte (+ Veränderung)			
1170	Aktive Rechnungsabgrenzung			
	Auszahlungen (Investitionen) der Kontengruppe 000-083, die keinem Projekt mit Projektcode 1 zugeordnet sind		231.300,00	
Jährliche wiederkehrende Auszahlungen			633.000,00	
	Kontengruppe 871, KT der Ergebnisrechnung, mit Projektcode (BZ)	-201.200,00		
Summe Kapitaltransfers der Ergebnisrechnung		-201.200,00		
Jährliches Haushaltspotential		7.316.900,00	7.495.100,00	-178.200,00
	Jährliches Haushaltspotential	-178.200,00		
	kumuliertes Haushaltspotential zum 31.12.2019 (Vorjahr)			
Verfügbares Haushaltspotential		-178.200,00		

2. Nachtragsvoranschlag 2020

Gemeinde Achau

Haushaltspotential (aufbauend auf der Ergebnisrechnung)

MVAG	Mittelverwendungs- und -aufbringungsgruppen	Mittelaufbringung	Mittelverwendung	Saldo
<i>informativ</i>	im verfügbaren Haushaltspotential enthaltene Bedarfszuweisungen zur Liquiditätssteigerung aus Kontogruppe 871, KT der Ergebnisrechnung ohne Projektcode	8.500,00		
<i>informativ</i>	tatsächlicher Liquiditätsbedarf ohne Rücklagenauflösung (Abgang)	-186.700,00		
2401	Zuweisung an Haushaltsrücklagen (Kontengruppe 794)			
2401	Zuweisung an Haushaltsrücklagen (Kontengruppe 795)			
Jährliche Aufwände für Rücklagen			0,00	
2301	Entnahmen von Haushaltsrücklagen (Kontengruppe 894)			
2301	Entnahmen von Haushaltsrücklagen (Kontengruppe 895)			
Jährliche RL-Erträge f. Investitionen (finanzw.)		0,00		
Endbestand kumuliertes Haushaltspotential		-178.200,00	0,00	-178.200,00

2. Nachtragsvoranschlag 2020

Nachweis der Investitionstätigkeit

Gemeinde Achau

Vorhaben	Vorhabensbezeichnung	RA Vorjahre	VA 2020	Plan 2021	Plan 2022	Plan 2023	Plan 2024	Plan Gesamt (gerundet)
Konto	Bezeichnung							
1000001	Güterwege (2005 bis 2099)							
	Auszahlungen - Investitionen - Mittelverwendung	0,00	10.000,00	10.000,00	10.000,00	10.000,00	10.000,00	50.000,00
	Anschaffungs- oder Herstellungskosten	0,00	10.000,00	10.000,00	10.000,00	10.000,00	10.000,00	50.000,00
	5/710000-002000 Straßenbauten		10.000,00					10.000,00
	5/710000-611000 Instandhaltung der Güterwege			10.000,00	10.000,00	10.000,00	10.000,00	40.000,00
	Einzahlungen - Finanzierung - Mittelaufbringung	0,00	10.000,00	10.000,00	10.000,00	10.000,00	10.000,00	50.000,00
	Mittel aus Geldfluss aus der operativen Gebarung	0,00	7.500,00	7.500,00	7.500,00	7.500,00	7.500,00	37.500,00
	6/710000+829100 Sonstige Erträge		7.500,00	7.500,00	7.500,00	7.500,00	7.500,00	37.500,00
	Bedarfszuweisungen/KTZ	0,00	2.500,00	2.500,00	2.500,00	2.500,00	2.500,00	12.500,00
	6/710000+301000 Kapitaltransfers von Ländern, Landesfonds und Landeskammern		1.300,00	1.300,00	1.300,00	1.300,00	1.300,00	6.500,00
	6/710000+871000 Bedarfszuweisung		1.200,00	1.200,00	1.200,00	1.200,00	1.200,00	6.000,00
	Haushaltsrücklagen/Zahlungsmittelreserven	0,00	0,00	0,00	0,00	0,00	0,00	0,00
	Sonstige Kapitaltransfers und Subventionen	0,00	0,00	0,00	0,00	0,00	0,00	0,00
	Darlehen	0,00	0,00	0,00	0,00	0,00	0,00	0,00
	Finanzierungsleasing	0,00	0,00	0,00	0,00	0,00	0,00	0,00
	Veräußerung langfristiges Vermögen und sonstiges	0,00	0,00	0,00	0,00	0,00	0,00	0,00
Finanzierungsergebnis 1000001		0,00	0,00	0,00	0,00	0,00	0,00	0,00
	<i>inklusive Vorjahre (gerundet)</i>		0,00	0,00	0,00	0,00	0,00	

2. Nachtragsvoranschlag 2020

Gemeinde Achau

Nachweis der Investitionstätigkeit

Vorhaben	Vorhabensbezeichnung	RA Vorjahre	VA 2020	Plan 2021	Plan 2022	Plan 2023	Plan 2024	Plan Gesamt (gerundet)
Konto	Bezeichnung							
1000004	Erweiterung der Wasserversorgung (2006 bis 2022)							
	Auszahlungen - Investitionen - Mittelverwendung	0,00	600.000,00	0,00	0,00	0,00	0,00	600.000,00
	Anschaffungs- oder Herstellungskosten	0,00	600.000,00	0,00	0,00	0,00	0,00	600.000,00
	5/850000-006000 Erweiterung d. Wasserversorgung		281.400,00					281.400,00
	5/850000-729961 Sonstige Aufwendungen: Abgang Vorjahr		318.600,00					318.600,00
	Einzahlungen - Finanzierung - Mittelaufbringung	0,00	600.000,00	0,00	0,00	0,00	0,00	600.000,00
	Mittel aus Geldfluss aus der operativen Gebarung	0,00	0,00	0,00	0,00	0,00	0,00	0,00
	Bedarfszuweisungen/KTZ	0,00	0,00	0,00	0,00	0,00	0,00	0,00
	Haushaltsrücklagen/Zahlungsmittelreserven	0,00	0,00	0,00	0,00	0,00	0,00	0,00
	Sonstige Kapitaltransfers und Subventionen	0,00	0,00	0,00	0,00	0,00	0,00	0,00
	Darlehen	0,00	600.000,00	0,00	0,00	0,00	0,00	600.000,00
	3/6 Erweiterung Wasserversorgung		600.000,00					600.000,00
	Finanzierungsleasing	0,00	0,00	0,00	0,00	0,00	0,00	0,00
	Veräußerung langfristiges Vermögen und sonstiges	0,00	0,00	0,00	0,00	0,00	0,00	0,00
Finanzierungsergebnis 1000004		0,00	0,00	0,00	0,00	0,00	0,00	0,00
	<i>inklusive Vorjahre (gerundet)</i>		0,00	0,00	0,00	0,00	0,00	

2. Nachtragsvoranschlag 2020

Nachweis der Investitionstätigkeit

Gemeinde Achau

Vorhaben	Vorhabensbezeichnung	RA Vorjahre	VA 2020	Plan 2021	Plan 2022	Plan 2023	Plan 2024	Plan Gesamt (gerundet)
Konto	Bezeichnung							
1000005	Errichtung Kinderspielplatz (2016 bis 2020)							
	Auszahlungen - Investitionen - Mittelverwendung	0,00	12.000,00	0,00	0,00	0,00	0,00	12.000,00
	Anschaffungs- oder Herstellungskosten	0,00	12.000,00	0,00	0,00	0,00	0,00	12.000,00
	5/815000-042000 Spielgeräte							
	5/815000-613000 Instandhaltung von sonstigen Grundstückseinrichtungen		12.000,00					12.000,00
	Einzahlungen - Finanzierung - Mittelaufbringung	0,00	12.000,00	0,00	0,00	0,00	0,00	12.000,00
	Mittel aus Geldfluss aus der operativen Gebarung	0,00	12.000,00	0,00	0,00	0,00	0,00	12.000,00
	6/815000+829910 Sonstige Erträge: Zuführung operative Gebarung		12.000,00					12.000,00
	Bedarfszuweisungen/KTZ	0,00	0,00	0,00	0,00	0,00	0,00	0,00
	Haushaltsrücklagen/Zahlungsmittelreserven	0,00	0,00	0,00	0,00	0,00	0,00	0,00
	Sonstige Kapitaltransfers und Subventionen	0,00	0,00	0,00	0,00	0,00	0,00	0,00
	Darlehen	0,00	0,00	0,00	0,00	0,00	0,00	0,00
	Finanzierungsleasing	0,00	0,00	0,00	0,00	0,00	0,00	0,00
	Veräußerung langfristiges Vermögen und sonstiges	0,00	0,00	0,00	0,00	0,00	0,00	0,00
Finanzierungsergebnis 1000005		0,00	0,00	0,00	0,00	0,00	0,00	0,00
	<i>inklusive Vorjahre (gerundet)</i>		0,00	0,00	0,00	0,00	0,00	

2. Nachtragsvoranschlag 2020

Gemeinde Achau

Nachweis der Investitionstätigkeit

Vorhaben	Vorhabensbezeichnung	RA Vorjahre	VA 2020	Plan 2021	Plan 2022	Plan 2023	Plan 2024	Plan Gesamt (gerundet)
Konto	Bezeichnung							
1000008	Wertstoffsammelzentrum und Bauhof Neuerrichtung und Ausstattung (2013 bis 2020)							
	Auszahlungen - Investitionen - Mittelverwendung	0,00	45.000,00	0,00	0,00	0,00	0,00	45.000,00
	Anschaffungs- oder Herstellungskosten	0,00	45.000,00	0,00	0,00	0,00	0,00	45.000,00
5/852000-010000	Müllinseln und Werstoffsammelstelle Neuerrichtung		25.000,00					25.000,00
5/852000-061000	Im Bau befindliche Gebäude und Bauten		20.000,00					20.000,00
	Einzahlungen - Finanzierung - Mittelaufbringung	0,00	45.000,00	0,00	0,00	0,00	0,00	45.000,00
	Mittel aus Geldfluss aus der operativen Gebarung	0,00	45.000,00	0,00	0,00	0,00	0,00	45.000,00
6/852000+829910	Sonstige Erträge: Zuführung Rücklage		45.000,00					45.000,00
	Bedarfszuweisungen/KTZ	0,00	0,00	0,00	0,00	0,00	0,00	0,00
	Haushaltsrücklagen/Zahlungsmittelreserven	0,00	0,00	0,00	0,00	0,00	0,00	0,00
	Sonstige Kapitaltransfers und Subventionen	0,00	0,00	0,00	0,00	0,00	0,00	0,00
6/852000+306000	Kapitaltransfers von Finanzunternehmen							
	Darlehen	0,00	0,00	0,00	0,00	0,00	0,00	0,00
	Finanzierungsleasing	0,00	0,00	0,00	0,00	0,00	0,00	0,00
	Veräußerung langfristiges Vermögen und sonstiges	0,00	0,00	0,00	0,00	0,00	0,00	0,00
Finanzierungsergebnis 1000008		0,00	0,00	0,00	0,00	0,00	0,00	0,00
	<i>inklusive Vorjahre (gerundet)</i>		0,00	0,00	0,00	0,00	0,00	

2. Nachtragsvoranschlag 2020

Gemeinde Achau

Nachweis der Investitionstätigkeit

Vorhaben	Vorhabensbezeichnung	RA Vorjahre	VA 2020	Plan 2021	Plan 2022	Plan 2023	Plan 2024	Plan Gesamt (gerundet)
Konto	Bezeichnung							
1000009	Hochwasserschutzprojekt (2005 bis 2024)							
	Auszahlungen - Investitionen - Mittelverwendung	0,00	51.800,00	0,00	0,00	0,00	0,00	51.800,00
	Anschaffungs- oder Herstellungskosten	0,00	51.800,00	0,00	0,00	0,00	0,00	51.800,00
5/639000-010000	Errichtung und Planung		51.800,00					51.800,00
	Einzahlungen - Finanzierung - Mittelaufbringung	0,00	51.800,00	0,00	0,00	0,00	0,00	51.800,00
	Mittel aus Geldfluss aus der operativen Gebarung	0,00	51.800,00	0,00	0,00	0,00	0,00	51.800,00
6/639000+829961	Sonstige Erträge: Überschuss 2019		51.800,00					51.800,00
	Bedarfszuweisungen/KTZ	0,00	0,00	0,00	0,00	0,00	0,00	0,00
	Haushaltsrücklagen/Zahlungsmittelreserven	0,00	0,00	0,00	0,00	0,00	0,00	0,00
	Sonstige Kapitaltransfers und Subventionen	0,00	0,00	0,00	0,00	0,00	0,00	0,00
	Darlehen	0,00	0,00	0,00	0,00	0,00	0,00	0,00
	Finanzierungsleasing	0,00	0,00	0,00	0,00	0,00	0,00	0,00
	Veräußerung langfristiges Vermögen und sonstiges	0,00	0,00	0,00	0,00	0,00	0,00	0,00
Finanzierungsergebnis 1000009		0,00	0,00	0,00	0,00	0,00	0,00	0,00
	<i>inklusive Vorjahre (gerundet)</i>		0,00	0,00	0,00	0,00	0,00	

2. Nachtragsvoranschlag 2020

Nachweis der Investitionstätigkeit

Gemeinde Achau

Vorhaben	Vorhabensbezeichnung	RA Vorjahre	VA 2020	Plan 2021	Plan 2022	Plan 2023	Plan 2024	Plan Gesamt (gerundet)
Konto	Bezeichnung							
1000010	Gemeindestraße Erweiterung (2005 bis 2099)							
	Auszahlungen - Investitionen - Mittelverwendung	0,00	112.000,00	0,00	0,00	0,00	0,00	112.000,00
	Anschaffungs- oder Herstellungskosten	0,00	112.000,00	0,00	0,00	0,00	0,00	112.000,00
	5/612000-004000 Planung und Errichtung							
	5/612000-614000 Sanierung der Gemeindestraßen		112.000,00					112.000,00
	Einzahlungen - Finanzierung - Mittelaufbringung	0,00	112.000,00	0,00	0,00	0,00	0,00	112.000,00
	Mittel aus Geldfluss aus der operativen Gebarung	0,00	112.000,00	0,00	0,00	0,00	0,00	112.000,00
	6/612000+829910 Sonstige Erträge: Zuführung Vorhaben Aufschließung		72.000,00					72.000,00
	6/612000+829961 Sonstige Erträge: Überschuss 2019		40.000,00					40.000,00
	Bedarfszuweisungen/KTZ	0,00	0,00	0,00	0,00	0,00	0,00	0,00
	Haushaltsrücklagen/Zahlungsmittelreserven	0,00	0,00	0,00	0,00	0,00	0,00	0,00
	Sonstige Kapitaltransfers und Subventionen	0,00	0,00	0,00	0,00	0,00	0,00	0,00
	Darlehen	0,00	0,00	0,00	0,00	0,00	0,00	0,00
	Finanzierungsleasing	0,00	0,00	0,00	0,00	0,00	0,00	0,00
	Veräußerung langfristiges Vermögen und sonstiges	0,00	0,00	0,00	0,00	0,00	0,00	0,00
Finanzierungsergebnis 1000010		0,00	0,00	0,00	0,00	0,00	0,00	0,00
	<i>inklusive Vorjahre (gerundet)</i>		0,00	0,00	0,00	0,00	0,00	

2. Nachtragsvoranschlag 2020

Gemeinde Achau

Nachweis der Investitionstätigkeit

Vorhaben	Vorhabensbezeichnung	RA Vorjahre	VA 2020	Plan 2021	Plan 2022	Plan 2023	Plan 2024	Plan Gesamt (gerundet)
Konto	Bezeichnung							
1000012	Abwasserbeseitigung (2005 bis 2022)							
	Auszahlungen - Investitionen - Mittelverwendung	0,00	1.530.500,00	0,00	0,00	0,00	0,00	1.530.500,00
	Anschaffungs- oder Herstellungskosten	0,00	1.530.500,00	0,00	0,00	0,00	0,00	1.530.500,00
5/851000-010000	Planung u. Neuerrichtung Kläranlage		1.074.500,00					1.074.500,00
5/851000-015000	Erweiterung Kanal		350.000,00					350.000,00
5/851000-042000	Amts-, Betriebs- und Geschäftsausstattung		60.000,00					60.000,00
5/851000-400000	Geringwertige Wirtschaftsgüter (GWG)		2.000,00					2.000,00
5/851000-455000	Chemische und sonstige artverwandte Mittel		14.000,00					14.000,00
5/851000-728000	Entgelte für sonstige Leistungen		30.000,00					30.000,00
	Einzahlungen - Finanzierung - Mittelaufbringung	0,00	1.530.500,00	0,00	0,00	0,00	0,00	1.530.500,00
	Mittel aus Geldfluss aus der operativen Gebarung	0,00	1.455.500,00	0,00	0,00	0,00	0,00	1.455.500,00
6/851000+829910	Sonstige Erträge							
6/851000+829961	Sonstige Erträge: Überschuss 2019		1.455.500,00					1.455.500,00
	Bedarfszuweisungen/KTZ	0,00	0,00	0,00	0,00	0,00	0,00	0,00
	Haushaltsrücklagen/Zahlungsmittelreserven	0,00	0,00	0,00	0,00	0,00	0,00	0,00
	Sonstige Kapitaltransfers und Subventionen	0,00	75.000,00	0,00	0,00	0,00	0,00	75.000,00
6/851000+306000	Kapitaltransfers von Finanzunternehmen							
6/851000+861000	Gemeindeförderung des Landes, Zuschuss Wasserwirtschaftsfond		75.000,00					75.000,00
	Darlehen	0,00	0,00	0,00	0,00	0,00	0,00	0,00
	Finanzierungsleasing	0,00	0,00	0,00	0,00	0,00	0,00	0,00
	Veräußerung langfristiges Vermögen und sonstiges	0,00	0,00	0,00	0,00	0,00	0,00	0,00
Finanzierungsergebnis 1000012		0,00	0,00	0,00	0,00	0,00	0,00	0,00
	<i>inklusive Vorjahre (gerundet)</i>		0,00	0,00	0,00	0,00	0,00	

2. Nachtragsvoranschlag 2020

Gemeinde Achau

Nachweis der Investitionstätigkeit

Vorhaben	Vorhabensbezeichnung	RA Vorjahre	VA 2020	Plan 2021	Plan 2022	Plan 2023	Plan 2024	Plan Gesamt (gerundet)
Konto	Bezeichnung							
1000024	Dorfzentrum (2018 bis 2020)							
	Auszahlungen - Investitionen - Mittelverwendung	0,00	20.000,00	0,00	0,00	0,00	0,00	20.000,00
	Anschaffungs- oder Herstellungskosten	0,00	20.000,00	0,00	0,00	0,00	0,00	20.000,00
	5/363100-002000 Straßen- und Wegeerrichtung		20.000,00					20.000,00
	Einzahlungen - Finanzierung - Mittelaufbringung	0,00	20.000,00	0,00	0,00	0,00	0,00	20.000,00
	Mittel aus Geldfluss aus der operativen Gebarung	0,00	20.000,00	0,00	0,00	0,00	0,00	20.000,00
	6/363100+828000 Landesförderung		20.000,00					20.000,00
	Bedarfszuweisungen/KTZ	0,00	0,00	0,00	0,00	0,00	0,00	0,00
	Haushaltsrücklagen/Zahlungsmittelreserven	0,00	0,00	0,00	0,00	0,00	0,00	0,00
	Sonstige Kapitaltransfers und Subventionen	0,00	0,00	0,00	0,00	0,00	0,00	0,00
	Darlehen	0,00	0,00	0,00	0,00	0,00	0,00	0,00
	Finanzierungsleasing	0,00	0,00	0,00	0,00	0,00	0,00	0,00
	Veräußerung langfristiges Vermögen und sonstiges	0,00	0,00	0,00	0,00	0,00	0,00	0,00
Finanzierungsergebnis 1000024		0,00	0,00	0,00	0,00	0,00	0,00	0,00
	<i>inklusive Vorjahre (gerundet)</i>		0,00	0,00	0,00	0,00	0,00	

2. Nachtragsvoranschlag 2020

Gemeinde Achau

Nachweis der Investitionstätigkeit

Vorhaben	Vorhabensbezeichnung	RA Vorjahre	VA 2020	Plan 2021	Plan 2022	Plan 2023	Plan 2024	Plan Gesamt (gerundet)
Konto	Bezeichnung							
1000026	Zubau Feuerwehrhaus (2019 bis 2022)							
	Auszahlungen - Investitionen - Mittelverwendung	0,00	947.200,00	0,00	0,00	0,00	0,00	947.200,00
	Anschaffungs- oder Herstellungskosten	0,00	947.200,00	0,00	0,00	0,00	0,00	947.200,00
5/163100-006000	Sonstige Grundstückseinrichtungen		45.000,00					45.000,00
5/163100-061000	Im Bau befindliche Gebäude und Bauten		902.200,00					902.200,00
	Einzahlungen - Finanzierung - Mittelaufbringung	0,00	947.200,00	0,00	0,00	0,00	0,00	947.200,00
	Mittel aus Geldfluss aus der operativen Gebarung	0,00	297.200,00	0,00	0,00	0,00	0,00	297.200,00
6/163100+829000	Sonstige Erträge		4.000,00					4.000,00
6/163100+829910	Sonstige Erträge		116.700,00					116.700,00
6/163100+829961	Sonstige Erträge: Überschuss 2019		176.500,00					176.500,00
	Bedarfszuweisungen/KTZ	0,00	100.000,00	0,00	0,00	0,00	0,00	100.000,00
6/163100+871000	Bedarfszuweisung		100.000,00					100.000,00
	Haushaltsrücklagen/Zahlungsmittelreserven	0,00	0,00	0,00	0,00	0,00	0,00	0,00
	Sonstige Kapitaltransfers und Subventionen	0,00	0,00	0,00	0,00	0,00	0,00	0,00
6/163100+306000	Kapitaltransfers von Finanzunternehmen							
	Darlehen	0,00	550.000,00	0,00	0,00	0,00	0,00	550.000,00
3/5	Zubau Freiwillige Feuerwehr		550.000,00					550.000,00
	Finanzierungsleasing	0,00	0,00	0,00	0,00	0,00	0,00	0,00
	Veräußerung langfristiges Vermögen und sonstiges	0,00	0,00	0,00	0,00	0,00	0,00	0,00
Finanzierungsergebnis 1000026		0,00	0,00	0,00	0,00	0,00	0,00	0,00
	<i>inklusive Vorjahre (gerundet)</i>		0,00	0,00	0,00	0,00	0,00	

2. Nachtragsvoranschlag 2020

Gemeinde Achau

Nachweis der Investitionstätigkeit

Vorhaben	Vorhabensbezeichnung	RA Vorjahre	VA 2020	Plan 2021	Plan 2022	Plan 2023	Plan 2024	Plan Gesamt (gerundet)
Konto	Bezeichnung							
1000027	Errichtung Wohnhausanlage (2019 bis 2021)							
	Auszahlungen - Investitionen - Mittelverwendung	0,00	548.500,00	0,00	0,00	0,00	0,00	548.500,00
	Anschaffungs- oder Herstellungskosten	0,00	548.500,00	0,00	0,00	0,00	0,00	548.500,00
5/853100-006000	Sonstige Grundstückseinrichtungen		27.300,00					27.300,00
5/853100-010000	Gebäude		104.200,00					104.200,00
5/853100-729961	Sonstige Aufwendungen: Abgang Vorjahre		417.000,00					417.000,00
	Einzahlungen - Finanzierung - Mittelaufbringung	0,00	548.500,00	0,00	0,00	0,00	0,00	548.500,00
	Mittel aus Geldfluss aus der operativen Gebarung	0,00	48.500,00	0,00	0,00	0,00	0,00	48.500,00
6/853100+829910	Sonstige Erträge: Zuf. Rücklage		48.500,00					48.500,00
	Bedarfszuweisungen/KTZ	0,00	0,00	0,00	0,00	0,00	0,00	0,00
	Haushaltsrücklagen/Zahlungsmittelreserven	0,00	0,00	0,00	0,00	0,00	0,00	0,00
	Sonstige Kapitaltransfers und Subventionen	0,00	0,00	0,00	0,00	0,00	0,00	0,00
6/853100+306000	Kapitaltransfers von Finanzunternehmen							
	Darlehen	0,00	500.000,00	0,00	0,00	0,00	0,00	500.000,00
3/4	Wohnhausprojekt Feldgasse		500.000,00					500.000,00
	Finanzierungsleasing	0,00	0,00	0,00	0,00	0,00	0,00	0,00
	Veräußerung langfristiges Vermögen und sonstiges	0,00	0,00	0,00	0,00	0,00	0,00	0,00
Finanzierungsergebnis 1000027		0,00	0,00	0,00	0,00	0,00	0,00	0,00
	<i>inklusive Vorjahre (gerundet)</i>		0,00	0,00	0,00	0,00	0,00	

2. Nachtragsvoranschlag 2020

Nachweis der Investitionstätigkeit

Gemeinde Achau

Vorhaben	Vorhabensbezeichnung	RA Vorjahre	VA 2020	Plan 2021	Plan 2022	Plan 2023	Plan 2024	Plan Gesamt (gerundet)
Konto	Bezeichnung							
1000028	Errichtung TBE (2019 bis 2022)							
	Auszahlungen - Investitionen - Mittelverwendung	0,00	0,00	0,00	0,00	0,00	0,00	0,00
	Anschaffungs- oder Herstellungskosten	0,00	0,00	0,00	0,00	0,00	0,00	0,00
5/240100-061000	im Bau befindliche Gebäude und Bauten							
	Einzahlungen - Finanzierung - Mittelaufbringung	0,00	0,00	0,00	0,00	0,00	0,00	0,00
	Mittel aus Geldfluss aus der operativen Gebarung	0,00	0,00	0,00	0,00	0,00	0,00	0,00
	Bedarfszuweisungen/KTZ	0,00	0,00	0,00	0,00	0,00	0,00	0,00
	Haushaltsrücklagen/Zahlungsmittelreserven	0,00	0,00	0,00	0,00	0,00	0,00	0,00
	Sonstige Kapitaltransfers und Subventionen	0,00	0,00	0,00	0,00	0,00	0,00	0,00
6/240100+306000	Kapitaltransfers von Finanzunternehmen							
6/240100+861000	Transfers von Ländern, Landesfonds und Landeskammern							
	Darlehen	0,00	0,00	0,00	0,00	0,00	0,00	0,00
	Finanzierungsleasing	0,00	0,00	0,00	0,00	0,00	0,00	0,00
	Veräußerung langfristiges Vermögen und sonstiges	0,00	0,00	0,00	0,00	0,00	0,00	0,00
Finanzierungsergebnis 1000028		0,00	0,00	0,00	0,00	0,00	0,00	0,00
	<i>inklusive Vorjahre (gerundet)</i>		0,00	0,00	0,00	0,00	0,00	

2. Nachtragsvoranschlag 2020

Gemeinde Achau

Nachweis der Investitionstätigkeit

Vorhaben	Vorhabensbezeichnung	RA Vorjahre	VA 2020	Plan 2021	Plan 2022	Plan 2023	Plan 2024	Plan Gesamt (gerundet)
Konto	Bezeichnung							
1000029	Ankauf Grundstück ÖBB (2020 bis 2023)							
	Auszahlungen - Investitionen - Mittelverwendung	0,00	1.000.000,00	0,00	0,00	0,00	0,00	1.000.000,00
	Anschaffungs- oder Herstellungskosten	0,00	1.000.000,00	0,00	0,00	0,00	0,00	1.000.000,00
5/840100-001000	Unbebaute Grundstücke		1.000.000,00					1.000.000,00
	Einzahlungen - Finanzierung - Mittelaufbringung	0,00	1.000.000,00	0,00	0,00	0,00	0,00	1.000.000,00
	Mittel aus Geldfluss aus der operativen Gebarung	0,00	0,00	0,00	0,00	0,00	0,00	0,00
	Bedarfszuweisungen/KTZ	0,00	0,00	0,00	0,00	0,00	0,00	0,00
	Haushaltsrücklagen/Zahlungsmittelreserven	0,00	0,00	0,00	0,00	0,00	0,00	0,00
	Sonstige Kapitaltransfers und Subventionen	0,00	0,00	0,00	0,00	0,00	0,00	0,00
6/840100+306000	Kapitaltransfers von Finanzunternehmen							
	Darlehen	0,00	1.000.000,00	0,00	0,00	0,00	0,00	1.000.000,00
3/7	Ankauf Grundstück ÖBB		1.000.000,00					1.000.000,00
	Finanzierungsleasing	0,00	0,00	0,00	0,00	0,00	0,00	0,00
	Veräußerung langfristiges Vermögen und sonstiges	0,00	0,00	0,00	0,00	0,00	0,00	0,00
Finanzierungsergebnis 1000029		0,00	0,00	0,00	0,00	0,00	0,00	0,00
	<i>inklusive Vorjahre (gerundet)</i>		0,00	0,00	0,00	0,00	0,00	

2. Nachtragsvoranschlag 2020

Gemeinde Achau

Nachweis der Investitionstätigkeit

Vorhaben	Vorhabensbezeichnung	RA Vorjahre	VA 2020	Plan 2021	Plan 2022	Plan 2023	Plan 2024	Plan Gesamt (gerundet)
Konto	Bezeichnung							
1000031	Grundstücksan- und -verkauf (2020 bis 2022)							
	Auszahlungen - Investitionen - Mittelverwendung	0,00	300.000,00	0,00	0,00	0,00	0,00	300.000,00
	Anschaffungs- oder Herstellungskosten	0,00	300.000,00	0,00	0,00	0,00	0,00	300.000,00
	5/840200-001000 Unbebaute Grundstücke		30.000,00					30.000,00
	5/840200-729910 Sonstige Aufwendungen: Zuführung Rücklage		270.000,00					270.000,00
	Einzahlungen - Finanzierung - Mittelaufbringung	0,00	300.000,00	0,00	0,00	0,00	0,00	300.000,00
	Mittel aus Geldfluss aus der operativen Gebarung	0,00	0,00	0,00	0,00	0,00	0,00	0,00
	Bedarfszuweisungen/KTZ	0,00	0,00	0,00	0,00	0,00	0,00	0,00
	Haushaltsrücklagen/Zahlungsmittelreserven	0,00	0,00	0,00	0,00	0,00	0,00	0,00
	Sonstige Kapitaltransfers und Subventionen	0,00	0,00	0,00	0,00	0,00	0,00	0,00
	Darlehen	0,00	0,00	0,00	0,00	0,00	0,00	0,00
	Finanzierungsleasing	0,00	0,00	0,00	0,00	0,00	0,00	0,00
	Veräußerung langfristiges Vermögen und sonstiges	0,00	300.000,00	0,00	0,00	0,00	0,00	300.000,00
	6/840200+801000 Veräußerungen von Grundstücken und Grundstückseinrichtungen		300.000,00					300.000,00
Finanzierungsergebnis 1000031		0,00	0,00	0,00	0,00	0,00	0,00	0,00
	<i>inklusive Vorjahre (gerundet)</i>		0,00	0,00	0,00	0,00	0,00	

2. Nachtragsvoranschlag 2020

Gemeinde Achau

Nachweis der Investitionstätigkeit

Vorhaben	Vorhabensbezeichnung	RA Vorjahre	VA 2020	Plan 2021	Plan 2022	Plan 2023	Plan 2024	Plan Gesamt (gerundet)
Konto	Bezeichnung							
1000032	Jugendzentrum (2020 bis 2021)							
	Auszahlungen - Investitionen - Mittelverwendung	0,00	100.000,00	0,00	0,00	0,00	0,00	100.000,00
	Anschaffungs- oder Herstellungskosten	0,00	100.000,00	0,00	0,00	0,00	0,00	100.000,00
	5/439100-010000 Gebäude und Bauten		100.000,00					100.000,00
	Einzahlungen - Finanzierung - Mittelaufbringung	0,00	100.000,00	0,00	0,00	0,00	0,00	100.000,00
	Mittel aus Geldfluss aus der operativen Gebarung	0,00	100.000,00	0,00	0,00	0,00	0,00	100.000,00
	6/439100+829910 Sonstige Erträge		100.000,00					100.000,00
	Bedarfszuweisungen/KTZ	0,00	0,00	0,00	0,00	0,00	0,00	0,00
	Haushaltsrücklagen/Zahlungsmittelreserven	0,00	0,00	0,00	0,00	0,00	0,00	0,00
	Sonstige Kapitaltransfers und Subventionen	0,00	0,00	0,00	0,00	0,00	0,00	0,00
	Darlehen	0,00	0,00	0,00	0,00	0,00	0,00	0,00
	Finanzierungsleasing	0,00	0,00	0,00	0,00	0,00	0,00	0,00
	Veräußerung langfristiges Vermögen und sonstiges	0,00	0,00	0,00	0,00	0,00	0,00	0,00
Finanzierungsergebnis 1000032		0,00	0,00	0,00	0,00	0,00	0,00	0,00
	<i>inklusive Vorjahre (gerundet)</i>		0,00	0,00	0,00	0,00	0,00	

2. Nachtragsvoranschlag 2020

Gemeinde Achau

Nachweis der Investitionstätigkeit

Vorhaben	Vorhabensbezeichnung	RA Vorjahre	VA 2020	Plan 2021	Plan 2022	Plan 2023	Plan 2024	Plan Gesamt (gerundet)
Konto	Bezeichnung							
1000033	Ortsbildgestaltung (2020 bis 2021)							
	Auszahlungen - Investitionen - Mittelverwendung	0,00	28.000,00	0,00	0,00	0,00	0,00	28.000,00
	Anschaffungs- oder Herstellungskosten	0,00	28.000,00	0,00	0,00	0,00	0,00	28.000,00
5/363200-006000	Sonstige Grundstückseinrichtungen		17.000,00					17.000,00
5/363200-042000	Amts-, Betriebs- und Geschäftsausstattung		4.000,00					4.000,00
5/363200-400000	Geringwertige Wirtschaftsgüter (GWG)		1.000,00					1.000,00
5/363200-728000	Sonstige Ausgaben		6.000,00					6.000,00
	Einzahlungen - Finanzierung - Mittelaufbringung	0,00	28.000,00	0,00	0,00	0,00	0,00	28.000,00
	Mittel aus Geldfluss aus der operativen Gebarung	0,00	28.000,00	0,00	0,00	0,00	0,00	28.000,00
6/363200+829910	Sonstige Erträge		28.000,00					28.000,00
	Bedarfszuweisungen/KTZ	0,00	0,00	0,00	0,00	0,00	0,00	0,00
	Haushaltsrücklagen/Zahlungsmittelreserven	0,00	0,00	0,00	0,00	0,00	0,00	0,00
	Sonstige Kapitaltransfers und Subventionen	0,00	0,00	0,00	0,00	0,00	0,00	0,00
	Darlehen	0,00	0,00	0,00	0,00	0,00	0,00	0,00
	Finanzierungsleasing	0,00	0,00	0,00	0,00	0,00	0,00	0,00
	Veräußerung langfristiges Vermögen und sonstiges	0,00	0,00	0,00	0,00	0,00	0,00	0,00
Finanzierungsergebnis 1000033		0,00	0,00	0,00	0,00	0,00	0,00	0,00
	<i>inklusive Vorjahre (gerundet)</i>		0,00	0,00	0,00	0,00	0,00	

2. Nachtragsvoranschlag 2020

Gemeinde Achau

Nachweis der Investitionstätigkeit

Vorhaben	Vorhabensbezeichnung	RA Vorjahre	VA 2020	Plan 2021	Plan 2022	Plan 2023	Plan 2024	Plan Gesamt (gerundet)
Konto	Bezeichnung							
1000034	Sanierung Wohn- u. Geschäftsgebäude (2020 bis 2021)							
	Auszahlungen - Investitionen - Mittelverwendung	0,00	100.000,00	0,00	0,00	0,00	0,00	100.000,00
	Anschaffungs- oder Herstellungskosten	0,00	100.000,00	0,00	0,00	0,00	0,00	100.000,00
5/853200-010000	Gebäude und Bauten		100.000,00					100.000,00
	Einzahlungen - Finanzierung - Mittelaufbringung	0,00	100.000,00	0,00	0,00	0,00	0,00	100.000,00
	Mittel aus Geldfluss aus der operativen Gebarung	0,00	100.000,00	0,00	0,00	0,00	0,00	100.000,00
6/853200+829910	Sonstige Erträge: Zuf. laufendes Budget		53.700,00					53.700,00
6/853200+829911	Sonstige Erträge: Zuf. Rücklage		46.300,00					46.300,00
	Bedarfszuweisungen/KTZ	0,00	0,00	0,00	0,00	0,00	0,00	0,00
	Haushaltsrücklagen/Zahlungsmittelreserven	0,00	0,00	0,00	0,00	0,00	0,00	0,00
	Sonstige Kapitaltransfers und Subventionen	0,00	0,00	0,00	0,00	0,00	0,00	0,00
	Darlehen	0,00	0,00	0,00	0,00	0,00	0,00	0,00
	Finanzierungsleasing	0,00	0,00	0,00	0,00	0,00	0,00	0,00
	Veräußerung langfristiges Vermögen und sonstiges	0,00	0,00	0,00	0,00	0,00	0,00	0,00
Finanzierungsergebnis 1000034		0,00	0,00	0,00	0,00	0,00	0,00	0,00
	<i>inklusive Vorjahre (gerundet)</i>		0,00	0,00	0,00	0,00	0,00	

2. Nachtragsvoranschlag 2020

Gemeinde Achau

Nachweis der Investitionstätigkeit

Vorhaben	Vorhabensbezeichnung	RA Vorjahre	VA 2020	Plan 2021	Plan 2022	Plan 2023	Plan 2024	Plan Gesamt (gerundet)
Konto	Bezeichnung							
1220000	Aufschließung Sulzweg, Hdf.str. (2017 bis 2023)							
	Auszahlungen - Investitionen - Mittelverwendung	0,00	323.800,00	0,00	0,00	0,00	0,00	323.800,00
	Anschaffungs- oder Herstellungskosten	0,00	323.800,00	0,00	0,00	0,00	0,00	323.800,00
	5/612100-004000 Planung und Errichtung		323.800,00					323.800,00
	Einzahlungen - Finanzierung - Mittelaufbringung	0,00	323.800,00	0,00	0,00	0,00	0,00	323.800,00
	Mittel aus Geldfluss aus der operativen Gebarung	0,00	148.800,00	0,00	0,00	0,00	0,00	148.800,00
	6/612100+829910 Sonstige Erträge: Zuführung laufendes Budget							
	6/612100+829961 Sonstige Erträge: Überschuss 2019		148.800,00					148.800,00
	Bedarfszuweisungen/KTZ	0,00	175.000,00	0,00	0,00	0,00	0,00	175.000,00
	6/612100+301000 Kapitaltransfers von Ländern, Länderfonds, Landeskammern		75.000,00					75.000,00
	6/612100+871000 Bedarfszuweisung		100.000,00					100.000,00
	Haushaltsrücklagen/Zahlungsmittelreserven	0,00	0,00	0,00	0,00	0,00	0,00	0,00
	Sonstige Kapitaltransfers und Subventionen	0,00	0,00	0,00	0,00	0,00	0,00	0,00
	Darlehen	0,00	0,00	0,00	0,00	0,00	0,00	0,00
	Finanzierungsleasing	0,00	0,00	0,00	0,00	0,00	0,00	0,00
	Veräußerung langfristiges Vermögen und sonstiges	0,00	0,00	0,00	0,00	0,00	0,00	0,00
Finanzierungsergebnis 1220000		0,00	0,00	0,00	0,00	0,00	0,00	0,00
	<i>inklusive Vorjahre (gerundet)</i>		0,00	0,00	0,00	0,00	0,00	

2. Nachtragsvoranschlag 2020

Nachweis der Investitionstätigkeit

Gemeinde Achau

Vorhaben	Vorhabensbezeichnung	RA Vorjahre	VA 2020	Plan 2021	Plan 2022	Plan 2023	Plan 2024	Plan Gesamt (gerundet)
Konto	Bezeichnung							
1859999	Darlehen Wasserwirtschaftsfonds (2013 bis 2020)							
	Auszahlungen - Investitionen - Mittelverwendung	0,00	700,00	0,00	0,00	0,00	0,00	700,00
	Anschaffungs- oder Herstellungskosten	0,00	700,00	0,00	0,00	0,00	0,00	700,00
	5/859999-650000 Zinsen		700,00					700,00
	Einzahlungen - Finanzierung - Mittelaufbringung	0,00	700,00	0,00	0,00	0,00	0,00	700,00
	Mittel aus Geldfluss aus der operativen Gebarung	0,00	700,00	0,00	0,00	0,00	0,00	700,00
	6/859999+829910 Sonstige Erträge		700,00					700,00
	Bedarfszuweisungen/KTZ	0,00	0,00	0,00	0,00	0,00	0,00	0,00
	Haushaltsrücklagen/Zahlungsmittelreserven	0,00	0,00	0,00	0,00	0,00	0,00	0,00
	Sonstige Kapitaltransfers und Subventionen	0,00	0,00	0,00	0,00	0,00	0,00	0,00
	Darlehen	0,00	0,00	0,00	0,00	0,00	0,00	0,00
	Finanzierungsleasing	0,00	0,00	0,00	0,00	0,00	0,00	0,00
	Veräußerung langfristiges Vermögen und sonstiges	0,00	0,00	0,00	0,00	0,00	0,00	0,00
Finanzierungsergebnis 1859999		0,00	0,00	0,00	0,00	0,00	0,00	0,00
	<i>inklusive Vorjahre (gerundet)</i>		0,00	0,00	0,00	0,00	0,00	

2. Nachtragsvoranschlag 2020

Gemeinde Achau

Nachweis der Investitionstätigkeit

Vorhaben	Vorhabensbezeichnung	RA Vorjahre	VA 2020	Plan 2021	Plan 2022	Plan 2023	Plan 2024	Plan Gesamt (gerundet)
Konto	Bezeichnung							
2000035	Park & Ride Anlage (2020 bis 2020)							
	Auszahlungen - Investitionen - Mittelverwendung	0,00	66.500,00	0,00	0,00	0,00	0,00	66.500,00
	Anschaffungs- oder Herstellungskosten	0,00	66.500,00	0,00	0,00	0,00	0,00	66.500,00
5/612300-720000	Kostenbeiträge Park & Ride Anlage		66.500,00					66.500,00
	Einzahlungen - Finanzierung - Mittelaufbringung	0,00	66.500,00	0,00	0,00	0,00	0,00	66.500,00
	Mittel aus Geldfluss aus der operativen Gebarung	0,00	66.500,00	0,00	0,00	0,00	0,00	66.500,00
6/612300+829910	Sonstige Erträge: Zuführung laufendes Budget		66.500,00					66.500,00
	Bedarfszuweisungen/KTZ	0,00	0,00	0,00	0,00	0,00	0,00	0,00
	Haushaltsrücklagen/Zahlungsmittelreserven	0,00	0,00	0,00	0,00	0,00	0,00	0,00
	Sonstige Kapitaltransfers und Subventionen	0,00	0,00	0,00	0,00	0,00	0,00	0,00
	Darlehen	0,00	0,00	0,00	0,00	0,00	0,00	0,00
	Finanzierungsleasing	0,00	0,00	0,00	0,00	0,00	0,00	0,00
	Veräußerung langfristiges Vermögen und sonstiges	0,00	0,00	0,00	0,00	0,00	0,00	0,00
Finanzierungsergebnis 2000035		0,00	0,00	0,00	0,00	0,00	0,00	0,00
	<i>inklusive Vorjahre (gerundet)</i>		0,00	0,00	0,00	0,00	0,00	

2. Nachtragsvoranschlag 2020

Gemeinde Achau

Nachweis der Investitionstätigkeit

Vorhaben	Vorhabensbezeichnung	RA Vorjahre	VA 2020	Plan 2021	Plan 2022	Plan 2023	Plan 2024	Plan Gesamt (gerundet)
Konto	Bezeichnung							
2000290	Erweiterung Sportcenter (bis 2020)							
	Auszahlungen - Investitionen - Mittelverwendung	0,00	40.000,00	0,00	0,00	0,00	0,00	40.000,00
	Anschaffungs- oder Herstellungskosten	0,00	40.000,00	0,00	0,00	0,00	0,00	40.000,00
5/262100-006000	Sonstige Grundstückseinrichtungen		40.000,00					40.000,00
	Einzahlungen - Finanzierung - Mittelaufbringung	0,00	40.000,00	0,00	0,00	0,00	0,00	40.000,00
	Mittel aus Geldfluss aus der operativen Gebarung	0,00	40.000,00	0,00	0,00	0,00	0,00	40.000,00
6/262100+829910	Sonstige Erträge Zuführung operative Gebarung		40.000,00					40.000,00
	Bedarfszuweisungen/KTZ	0,00	0,00	0,00	0,00	0,00	0,00	0,00
6/262100+871000	Kapitaltransfers aus Gemeinde-Bedarfszuweisungsmittel							
	Haushaltsrücklagen/Zahlungsmittelreserven	0,00	0,00	0,00	0,00	0,00	0,00	0,00
	Sonstige Kapitaltransfers und Subventionen	0,00	0,00	0,00	0,00	0,00	0,00	0,00
6/262100+861000	Transfers von Ländern, Landesfonds und Landeskammern							
	Darlehen	0,00	0,00	0,00	0,00	0,00	0,00	0,00
	Finanzierungsleasing	0,00	0,00	0,00	0,00	0,00	0,00	0,00
	Veräußerung langfristiges Vermögen und sonstiges	0,00	0,00	0,00	0,00	0,00	0,00	0,00
Finanzierungsergebnis 2000290		0,00	0,00	0,00	0,00	0,00	0,00	0,00
	<i>inklusive Vorjahre (gerundet)</i>		0,00	0,00	0,00	0,00	0,00	

2. Nachtragsvoranschlag 2020

Gemeinde Achau

Nachweis der Investitionstätigkeit

Vorhaben	Vorhabensbezeichnung	RA Vorjahre	VA 2020	Plan 2021	Plan 2022	Plan 2023	Plan 2024	Plan Gesamt (gerundet)
Konto	Bezeichnung							
2100000	Sonstige Investitionen							
	Auszahlungen - Investitionen - Mittelverwendung	0,00	191.300,00	71.000,00	69.300,00	70.100,00	69.700,00	471.400,00
	Anschaffungs- oder Herstellungskosten	0,00	191.300,00	71.000,00	69.300,00	70.100,00	69.700,00	471.400,00
1/010000-006000	Sonstige Grundstückseinrichtungen		4.000,00					4.000,00
1/010000-040000	Fahrzeuge		4.000,00					4.000,00
1/010000-042000	Amtsausstattung		20.500,00	10.500,00	10.500,00	11.000,00	11.000,00	63.500,00
1/010000-042100	Amts-, Betriebs- und Geschäftsausstattung: EDV		29.000,00	7.000,00	7.000,00	7.000,00	7.000,00	57.000,00
1/010000-042200	Amts-, Betriebs- und Geschäftsausstattung: Software		2.500,00	1.500,00	1.500,00	1.500,00	1.500,00	8.500,00
1/031000-070000	Aktivierungsfähige Rechte (immaterielle Vermögenswerte)		15.000,00					15.000,00
1/163000-042000	Geräte und Ausrüstung		7.000,00	7.000,00	7.000,00	7.000,00	7.000,00	35.000,00
1/240000-042000	EDV Ausstattung		500,00	3.000,00	1.000,00	1.000,00	1.000,00	6.500,00
1/240000-042100	Anschaffungen (Möbel)		3.000,00	1.100,00	1.200,00	1.300,00	1.000,00	7.600,00
1/363000-042000	Amts-, Betriebs- und Geschäftsausstattung		2.800,00					2.800,00
1/612000-005000	Anlagen zu Straßenbauten		5.800,00					5.800,00
1/612000-020000	Ankauf von Maschinen		1.500,00	1.500,00	1.500,00	1.700,00	1.700,00	7.900,00
1/612000-030000	Ankauf von Werkzeugen		1.700,00	1.900,00	2.100,00	2.100,00	2.000,00	9.800,00
1/612000-050000	Sonderanlagen		1.000,00	1.000,00	1.000,00	1.000,00	1.000,00	5.000,00
1/640000-050000	Ankauf von Verkehrs- zeichen u.-spiegeln		6.000,00	3.000,00	3.000,00	3.000,00	3.000,00	18.000,00
1/814000-050000	Salzsilos Winterdienst		30.000,00					30.000,00
1/815000-042000	Spielgeräte, Bänke			5.000,00	5.000,00	5.000,00	5.000,00	20.000,00
1/816000-050000	Anlagen öffentl. Beleuchtung Masten, Leitungen, Schaltanl.		3.000,00	3.000,00	3.000,00	3.000,00	3.000,00	15.000,00
1/817000-042000	Betriebsausstattung		1.000,00	1.000,00	1.000,00	1.000,00	1.000,00	5.000,00
1/820000-042000	Betriebsausstattung		4.000,00	5.000,00	5.000,00	5.000,00	5.000,00	24.000,00
1/850000-006000	Erweiterung der Wasserversorgung		2.000,00	17.000,00	17.000,00	17.000,00	17.000,00	70.000,00
1/851000-020000	Ankauf v.Maschinen		2.000,00	2.500,00	2.500,00	2.500,00	2.500,00	12.000,00
1/852000-042000	Amts-, Betriebs- und Geschäftsausstattung		5.000,00					5.000,00
1/853000-006000	Sonstige Grundstückseinrichtungen		30.000,00					30.000,00
1/853000-010000	Gebäude und Bauten		10.000,00					10.000,00
	Einzahlungen - Finanzierung - Mittelaufbringung	0,00	0,00	0,00	0,00	0,00	0,00	0,00
	Mittel aus Geldfluss aus der operativen Gebarung	0,00	0,00	0,00	0,00	0,00	0,00	0,00
	Bedarfszuweisungen/KTZ	0,00	0,00	0,00	0,00	0,00	0,00	0,00

2. Nachtragsvoranschlag 2020

Nachweis der Investitionstätigkeit

Gemeinde Achau

Vorhaben	Vorhabensbezeichnung		RA Vorjahre	VA 2020	Plan 2021	Plan 2022	Plan 2023	Plan 2024	Plan Gesamt (gerundet)
Konto	Bezeichnung								
	Haushaltsrücklagen/Zahlungsmittelreserven		0,00	0,00	0,00	0,00	0,00	0,00	0,00
	Sonstige Kapitaltransfers und Subventionen		0,00	0,00	0,00	0,00	0,00	0,00	0,00
	Darlehen		0,00	0,00	0,00	0,00	0,00	0,00	0,00
	Finanzierungsleasing		0,00	0,00	0,00	0,00	0,00	0,00	0,00
	Veräußerung langfristiges Vermögen und sonstiges		0,00	0,00	0,00	0,00	0,00	0,00	0,00
Finanzierungsergebnis 2100000			0,00	-191.300,00	-71.000,00	-69.300,00	-70.100,00	-69.700,00	-471.400,00
		<i>inklusive Vorjahre (gerundet)</i>		-191.300,00	-262.300,00	-331.600,00	-401.700,00	-471.400,00	

2. Nachtragsvoranschlag 2020

Gemeinde Achau

Nachweis der Investitionstätigkeit

Salden Finanzierungsergebnisse		RA Vorjahre	VA 2020	Plan 2021	Plan 2022	Plan 2023	Plan 2024	Plan Gesamt (gerundet)
1000001	Güterwege (2005 bis 2099)							
	Auszahlungen - Investitionen - Mittelverwendung	0,00	10.000,00	10.000,00	10.000,00	10.000,00	10.000,00	50.000,00
	Einzahlungen - Finanzierung - Mittelherkunft	0,00	10.000,00	10.000,00	10.000,00	10.000,00	10.000,00	50.000,00
		0,00	0,00	0,00	0,00	0,00	0,00	0,00
	<i>inklusive Vorjahre (gerundet)</i>		0,00	0,00	0,00	0,00	0,00	
1000004	Erweiterung der Wasserversorgung (2006 bis 202							
	Auszahlungen - Investitionen - Mittelverwendung	0,00	600.000,00	0,00	0,00	0,00	0,00	600.000,00
	Einzahlungen - Finanzierung - Mittelherkunft	0,00	600.000,00	0,00	0,00	0,00	0,00	600.000,00
		0,00	0,00	0,00	0,00	0,00	0,00	0,00
	<i>inklusive Vorjahre (gerundet)</i>		0,00	0,00	0,00	0,00	0,00	
1000005	Errichtung Kinderspielplatz (2016 bis 2020)							
	Auszahlungen - Investitionen - Mittelverwendung	0,00	12.000,00	0,00	0,00	0,00	0,00	12.000,00
	Einzahlungen - Finanzierung - Mittelherkunft	0,00	12.000,00	0,00	0,00	0,00	0,00	12.000,00
		0,00	0,00	0,00	0,00	0,00	0,00	0,00
	<i>inklusive Vorjahre (gerundet)</i>		0,00	0,00	0,00	0,00	0,00	
1000008	Wertstoffsammelzentrum und Bauhof Neuerrichtu							
	Auszahlungen - Investitionen - Mittelverwendung	0,00	45.000,00	0,00	0,00	0,00	0,00	45.000,00
	Einzahlungen - Finanzierung - Mittelherkunft	0,00	45.000,00	0,00	0,00	0,00	0,00	45.000,00
		0,00	0,00	0,00	0,00	0,00	0,00	0,00
	<i>inklusive Vorjahre (gerundet)</i>		0,00	0,00	0,00	0,00	0,00	
1000009	Hochwasserschutzprojekt (2005 bis 2024)							
	Auszahlungen - Investitionen - Mittelverwendung	0,00	51.800,00	0,00	0,00	0,00	0,00	51.800,00
	Einzahlungen - Finanzierung - Mittelherkunft	0,00	51.800,00	0,00	0,00	0,00	0,00	51.800,00
		0,00	0,00	0,00	0,00	0,00	0,00	0,00
	<i>inklusive Vorjahre (gerundet)</i>		0,00	0,00	0,00	0,00	0,00	
1000010	Gemeindestraße Erweiterung (2005 bis 2099)							
	Auszahlungen - Investitionen - Mittelverwendung	0,00	112.000,00	0,00	0,00	0,00	0,00	112.000,00
	Einzahlungen - Finanzierung - Mittelherkunft	0,00	112.000,00	0,00	0,00	0,00	0,00	112.000,00
		0,00	0,00	0,00	0,00	0,00	0,00	0,00
	<i>inklusive Vorjahre (gerundet)</i>		0,00	0,00	0,00	0,00	0,00	
1000012	Abwasserbeseitigung (2005 bis 2022)							
	Auszahlungen - Investitionen - Mittelverwendung	0,00	1.530.500,00	0,00	0,00	0,00	0,00	1.530.500,00
	Einzahlungen - Finanzierung - Mittelherkunft	0,00	1.530.500,00	0,00	0,00	0,00	0,00	1.530.500,00
		0,00	0,00	0,00	0,00	0,00	0,00	0,00
	<i>inklusive Vorjahre (gerundet)</i>		0,00	0,00	0,00	0,00	0,00	

2. Nachtragsvoranschlag 2020

Gemeinde Achau

Nachweis der Investitionstätigkeit

Salden Finanzierungsergebnisse		RA Vorjahre	VA 2020	Plan 2021	Plan 2022	Plan 2023	Plan 2024	Plan Gesamt (gerundet)
1000024	Dorfzentrum (2018 bis 2020)							
	Auszahlungen - Investitionen - Mittelverwendung	0,00	20.000,00	0,00	0,00	0,00	0,00	20.000,00
	Einzahlungen - Finanzierung - Mittelherkunft	0,00	20.000,00	0,00	0,00	0,00	0,00	20.000,00
		0,00	0,00	0,00	0,00	0,00	0,00	0,00
	<i>inklusive Vorjahre (gerundet)</i>		0,00	0,00	0,00	0,00	0,00	
1000026	Zubau Feuerwehrhaus (2019 bis 2022)							
	Auszahlungen - Investitionen - Mittelverwendung	0,00	947.200,00	0,00	0,00	0,00	0,00	947.200,00
	Einzahlungen - Finanzierung - Mittelherkunft	0,00	947.200,00	0,00	0,00	0,00	0,00	947.200,00
		0,00	0,00	0,00	0,00	0,00	0,00	0,00
	<i>inklusive Vorjahre (gerundet)</i>		0,00	0,00	0,00	0,00	0,00	
1000027	Errichtung Wohnhausanlage (2019 bis 2021)							
	Auszahlungen - Investitionen - Mittelverwendung	0,00	548.500,00	0,00	0,00	0,00	0,00	548.500,00
	Einzahlungen - Finanzierung - Mittelherkunft	0,00	548.500,00	0,00	0,00	0,00	0,00	548.500,00
		0,00	0,00	0,00	0,00	0,00	0,00	0,00
	<i>inklusive Vorjahre (gerundet)</i>		0,00	0,00	0,00	0,00	0,00	
1000028	Errichtung TBE (2019 bis 2022)							
	Auszahlungen - Investitionen - Mittelverwendung	0,00	0,00	0,00	0,00	0,00	0,00	0,00
	Einzahlungen - Finanzierung - Mittelherkunft	0,00	0,00	0,00	0,00	0,00	0,00	0,00
		0,00	0,00	0,00	0,00	0,00	0,00	0,00
	<i>inklusive Vorjahre (gerundet)</i>		0,00	0,00	0,00	0,00	0,00	
1000029	Ankauf Grundstück ÖBB (2020 bis 2023)							
	Auszahlungen - Investitionen - Mittelverwendung	0,00	1.000.000,00	0,00	0,00	0,00	0,00	1.000.000,00
	Einzahlungen - Finanzierung - Mittelherkunft	0,00	1.000.000,00	0,00	0,00	0,00	0,00	1.000.000,00
		0,00	0,00	0,00	0,00	0,00	0,00	0,00
	<i>inklusive Vorjahre (gerundet)</i>		0,00	0,00	0,00	0,00	0,00	
1000031	Grundstücksan- und -verkauf (2020 bis 2022)							
	Auszahlungen - Investitionen - Mittelverwendung	0,00	300.000,00	0,00	0,00	0,00	0,00	300.000,00
	Einzahlungen - Finanzierung - Mittelherkunft	0,00	300.000,00	0,00	0,00	0,00	0,00	300.000,00
		0,00	0,00	0,00	0,00	0,00	0,00	0,00
	<i>inklusive Vorjahre (gerundet)</i>		0,00	0,00	0,00	0,00	0,00	
1000032	Jugendzentrum (2020 bis 2021)							
	Auszahlungen - Investitionen - Mittelverwendung	0,00	100.000,00	0,00	0,00	0,00	0,00	100.000,00
	Einzahlungen - Finanzierung - Mittelherkunft	0,00	100.000,00	0,00	0,00	0,00	0,00	100.000,00
		0,00	0,00	0,00	0,00	0,00	0,00	0,00
	<i>inklusive Vorjahre (gerundet)</i>		0,00	0,00	0,00	0,00	0,00	

2. Nachtragsvoranschlag 2020

Gemeinde Achau

Nachweis der Investitionstätigkeit

Salden Finanzierungsergebnisse		RA Vorjahre	VA 2020	Plan 2021	Plan 2022	Plan 2023	Plan 2024	Plan Gesamt (gerundet)
1000033	Ortsbildgestaltung (2020 bis 2021)							
	Auszahlungen - Investitionen - Mittelverwendung	0,00	28.000,00	0,00	0,00	0,00	0,00	28.000,00
	Einzahlungen - Finanzierung - Mittelherkunft	0,00	28.000,00	0,00	0,00	0,00	0,00	28.000,00
		0,00	0,00	0,00	0,00	0,00	0,00	0,00
	<i>inklusive Vorjahre (gerundet)</i>		0,00	0,00	0,00	0,00	0,00	
1000034	Sanierung Wohn- u. Geschäftsgebäude (2020 bis							
	Auszahlungen - Investitionen - Mittelverwendung	0,00	100.000,00	0,00	0,00	0,00	0,00	100.000,00
	Einzahlungen - Finanzierung - Mittelherkunft	0,00	100.000,00	0,00	0,00	0,00	0,00	100.000,00
		0,00	0,00	0,00	0,00	0,00	0,00	0,00
	<i>inklusive Vorjahre (gerundet)</i>		0,00	0,00	0,00	0,00	0,00	
1220000	Aufschließung Sulzweg, Hdf.str. (2017 bis 2023)							
	Auszahlungen - Investitionen - Mittelverwendung	0,00	323.800,00	0,00	0,00	0,00	0,00	323.800,00
	Einzahlungen - Finanzierung - Mittelherkunft	0,00	323.800,00	0,00	0,00	0,00	0,00	323.800,00
		0,00	0,00	0,00	0,00	0,00	0,00	0,00
	<i>inklusive Vorjahre (gerundet)</i>		0,00	0,00	0,00	0,00	0,00	
1859999	Darlehen Wasserwirtschaftsfonds (2013 bis 2020)							
	Auszahlungen - Investitionen - Mittelverwendung	0,00	700,00	0,00	0,00	0,00	0,00	700,00
	Einzahlungen - Finanzierung - Mittelherkunft	0,00	700,00	0,00	0,00	0,00	0,00	700,00
		0,00	0,00	0,00	0,00	0,00	0,00	0,00
	<i>inklusive Vorjahre (gerundet)</i>		0,00	0,00	0,00	0,00	0,00	
Saldo Investive Einzelvorhaben		0,00	0,00	0,00	0,00	0,00	0,00	0,00
	<i>inklusive Vorjahre (gerundet)</i>		0,00	0,00	0,00	0,00	0,00	

2. Nachtragsvoranschlag 2020

Gemeinde Achau

Nachweis der Investitionstätigkeit

Salden Finanzierungsergebnisse		RA Vorjahre	VA 2020	Plan 2021	Plan 2022	Plan 2023	Plan 2024	Plan Gesamt (gerundet)
2000035	Park & Ride Anlage (2020 bis 2020)							
	Auszahlungen - Investitionen - Mittelverwendung	0,00	66.500,00	0,00	0,00	0,00	0,00	66.500,00
	Einzahlungen - Finanzierung - Mittelherkunft	0,00	66.500,00	0,00	0,00	0,00	0,00	66.500,00
		0,00	0,00	0,00	0,00	0,00	0,00	0,00
	<i>inklusive Vorjahre (gerundet)</i>		0,00	0,00	0,00	0,00	0,00	
2000290	Erweiterung Sportcenter (bis 2020)							
	Auszahlungen - Investitionen - Mittelverwendung	0,00	40.000,00	0,00	0,00	0,00	0,00	40.000,00
	Einzahlungen - Finanzierung - Mittelherkunft	0,00	40.000,00	0,00	0,00	0,00	0,00	40.000,00
		0,00	0,00	0,00	0,00	0,00	0,00	0,00
	<i>inklusive Vorjahre (gerundet)</i>		0,00	0,00	0,00	0,00	0,00	
2100000	Sonstige Investitionen							
	Auszahlungen - Investitionen - Mittelverwendung	0,00	191.300,00	71.000,00	69.300,00	70.100,00	69.700,00	471.400,00
	Einzahlungen - Finanzierung - Mittelherkunft	0,00	0,00	0,00	0,00	0,00	0,00	0,00
		0,00	-191.300,00	-71.000,00	-69.300,00	-70.100,00	-69.700,00	-471.400,00
	<i>inklusive Vorjahre (gerundet)</i>		-191.300,00	-262.300,00	-331.600,00	-401.700,00	-471.400,00	
Saldo Sonstige Investitionen		0,00	-191.300,00	-71.000,00	-69.300,00	-70.100,00	-69.700,00	-471.400,00
	<i>inklusive Vorjahre (gerundet)</i>		-191.300,00	-262.300,00	-331.600,00	-401.700,00	-471.400,00	
Saldo der gesamten Investitionstätigkeit		0,00	-191.300,00	-71.000,00	-69.300,00	-70.100,00	-69.700,00	-471.400,00
	<i>inklusive Vorjahre (gerundet)</i>		-191.300,00	-262.300,00	-331.600,00	-401.700,00	-471.400,00	

2. Nachtragsvoranschlag 2020

Leasingspiegel (Anlage 6i)

Gemeinde Achau

Finanzierungsleasing

Ansatz- oder Projektbezeichnung	Anschaffungskosten	Buchwert 31.12.2019	Buchwert 31.12.2020	Summe ausstehender Mindestleasing- zahlungen	Laufzeit	Restlaufzeit in Jahren
Summe	0,00	0,00	0,00	0,00		

Wirtschaftliche Unternehmungen, Betriebe, betriebsähnliche Einrichtungen gem. § 1 Abs. 2

Summe	0,00	0,00	0,00	0,00		
--------------	-------------	-------------	-------------	-------------	--	--

Operating Leasing

Ansatz- oder Projektbezeichnung	Laufzeit Grundmietzeit in Jahren	Gesamtkosten	Einmalkautio	Leasingentgelt (ohne laufender Kautio)	Laufende Kautio	Restlaufzeit in Jahren	Kumulierte Restzahlungen
Leasing Gemeindeamt (010000)	01.01.2008 - 31.12.2035 28,02	1.200.000,00		10.000,00		16,01	160.100,00
Summe		1.200.000,00	0,00	10.000,00	0,00		160.100,00

Wirtschaftliche Unternehmungen, Betriebe, betriebsähnliche Einrichtungen gem. § 1 Abs. 2

Summe		0,00	0,00	0,00	0,00		0,00
--------------	--	-------------	-------------	-------------	-------------	--	-------------

2. Nachtragsvoranschlag 2020

Gemeinde Achau

Nachweis Vermögen mit abgeänderter Nutzungsdauer

Konto	Bezeichnung	Nutzungsdauer lt. VRV	Abweichende Nutzungsdauer	Begründung
2/0060001/02120	Glaswand inkl. Türe Abtrennung bei Buchhaltung	50,0	42,0	wird auf die RND des Gebäude abgeschrieben
2/0060001/02122	Decke für Veranstaltungssaal Wandabsorber	50,0	42,0	auf RND vom Gebäude abgeschrieben
3/0060001/02129	Sanierung KStPI von 2003	50,0	21,0	auf RND des Gebäudes abgeschrieben
3/0060001/02130	Sanierung KStPI von 2004	50,0	20,0	auf RND vom Gebäude abgeschrieben
3/0060001/02131	Sanierung KStPI von 2007	50,0	17,0	auf RND vom Gebäude abgeschrieben
3/0060001/02140	Steigleitung Hauptstraße 41	50,0	48,5	RND auf Wohnhaus angepasst
3/0060001/02144	Steigleitung Hauptstraße 43	50,0	36,5	RND auf Wohnhaus angepasst
3/0060001/02145	Wohnungssanierung 43/2/5	50,0	37,5	auf RND vom Gebäude abgeschrieben
3/0060001/02146	Wohnungstüren Komplettaustausch	50,0	37,0	auf RND vom Gebäude abgeschrieben
3/0060001/02160	Sanierung/Umbau Wohnungen KStPI	50,0	46,5	auf RND von Sanierung abgeschrieben
3/0060001/02161	Sanierung/Umbau Wohnungen KStPI 2. HJ 2019	50,0	46,5	auf RND von Sanierung abgeschrieben
3/0060001/02632	Sektionaltor APU F42	50,0	10,0	Garagentore voraussichtlich nur 10 Jahre im Betrieb
3/0130001/02489	HY1 - Hauptstraße	5,0	25,0	Info laut Gemdat - Änderung Novelle
3/0130001/02490	HY2 - Hauptstraße 14	5,0	25,0	Info laut Gemdat - Änderung Novelle
3/0130001/02491	HY3 - Hauptstraße 26	5,0	25,0	Info laut Gemdat - Änderung Novelle
3/0130001/02492	HY4 - Volksschule - Ganslhad	5,0	25,0	Info laut Gemdat - Änderung Novelle
3/0130001/02493	HY5 - Hauptstraße 38	5,0	25,0	Info laut Gemdat - Änderung Novelle
3/0130001/02494	HY6 - Hauptstraße 38	5,0	25,0	Info laut Gemdat - Änderung Novelle
3/0130001/02495	HY7 - Hauptstraße 46	5,0	25,0	Info laut Gemdat - Änderung Novelle
3/0130001/02496	HY8 - Hauptstraße 43	5,0	25,0	Info laut Gemdat - Änderung Novelle
3/0130001/02497	HY9 - Schlossplatz 1	5,0	25,0	Info laut Gemdat - Änderung Novelle
3/0130001/02498	HY10 - Hauptstraße 80	5,0	25,0	Info laut Gemdat - Änderung Novelle
3/0130001/02499	HY11 - Mühlgasse 12	5,0	25,0	Info laut Gemdat - Änderung Novelle
3/0130001/02500	HY12 - Hauptstraße 55	5,0	25,0	Info laut Gemdat - Änderung Novelle
3/0130001/02501	UHY13 - Laxenburgerstraße 13	5,0	25,0	Info laut Gemdat - Änderung Novelle
3/0130001/02502	UHY14 - Laxenburgerstraße 25	5,0	25,0	Info laut Gemdat - Änderung Novelle
3/0130001/02503	HY15 - Biedermannsdorferstraße 7	5,0	25,0	Info laut Gemdat - Änderung Novelle
3/0130001/02504	HY16 - Bahnstraße 8	5,0	25,0	Info laut Gemdat - Änderung Novelle
3/0130001/02505	HY17 - Feldgasse letztes Haus	5,0	25,0	Info laut Gemdat - Änderung Novelle
3/0130001/02506	HY18 - Getreidegasse	5,0	25,0	Info laut Gemdat - Änderung Novelle
3/0130001/02507	HY19 - Anningergasse Umkehrplatz	5,0	25,0	Info laut Gemdat - Änderung Novelle
3/0130001/02508	HY20 - Kurt Stepancik-Platz - Kindergarten	5,0	25,0	Info laut Gemdat - Änderung Novelle
3/0130001/02509	UHY21 - Hennersdorferstraße 8	5,0	25,0	Info laut Gemdat - Änderung Novelle
3/0130001/02510	HY 22 - Hennersdorferstraße 17	5,0	25,0	Info laut Gemdat - Änderung Novelle
3/0130001/02511	HY 23 - Siedlerstraße Pumpenstation	5,0	25,0	Info laut Gemdat - Änderung Novelle
3/0130001/02512	HY 25 - Siedlerstraße Spielplatzgasse	5,0	25,0	Info laut Gemdat - Änderung Novelle
3/0130001/02516	HY 26 - Hintausstraße 1	5,0	25,0	Info laut Gemdat - Änderung Novelle
3/0130001/02518	HY 27 - Weidengasse / Fasangasse	5,0	25,0	Info laut Gemdat - Änderung Novelle
3/0130001/02520	HY 28 - Krottenbachstraße/Fasangasse	5,0	25,0	Info laut Gemdat - Änderung Novelle
3/0130001/02521	HY 29 - Krottenbachstraße 2	5,0	25,0	Info laut Gemdat - Änderung Novelle

2. Nachtragsvoranschlag 2020

Gemeinde Achau

Nachweis Vermögen mit abgeänderter Nutzungsdauer

Konto	Bezeichnung	Nutzungsdauer lt. VRV	Abweichende Nutzungsdauer	Begründung
3/0130001/02522	HY 30 - Feuerwehrhaus	5,0	25,0	Info laut Gemdat - Änderung Novelle
3/0130001/02523	HY 31 - Sulzweg - Rosengasse	5,0	25,0	Info laut Gemdat - Änderung Novelle
3/0130001/02524	HY 32 - Sulzweg - Hussovitsgasse	5,0	25,0	Info laut Gemdat - Änderung Novelle
3/0130001/02525	HY 33 - Bertha von Suttner Gasse	5,0	25,0	Info laut Gemdat - Änderung Novelle
3/0130001/02526	HY 34 - Rosengasse - Blumengasse	5,0	25,0	Info laut Gemdat - Änderung Novelle
3/0130001/02527	HY 35 - Lanzendorferstraße 7	5,0	25,0	Info laut Gemdat - Änderung Novelle
3/0130001/02528	HY 36 - Lanzendorferstraße 20	5,0	25,0	Info laut Gemdat - Änderung Novelle
3/0130001/02529	HY 37 - Lanzendorferstraße 52	5,0	25,0	Info laut Gemdat - Änderung Novelle
3/0130001/02530	HY 38 - B11 Riedenhof 5	5,0	25,0	Info laut Gemdat - Änderung Novelle
3/0130001/02531	HY 39 - B11 Riedenhof 10	5,0	25,0	Info laut Gemdat - Änderung Novelle
3/0130001/02532	HY 40 - B11 Gartengasse 10	5,0	25,0	Info laut Gemdat - Änderung Novelle
3/0130001/02533	HY 41 - Kläranlage alt	5,0	25,0	Info laut Gemdat - Änderung Novelle
3/0130001/02534	HY 42 - Untere Ortsstraße 51	5,0	25,0	Info laut Gemdat - Änderung Novelle
3/0130001/02535	HY 43 - Untere Ortsstraße 31	5,0	25,0	Info laut Gemdat - Änderung Novelle
3/0130001/02536	HY 44 - Untere Ortsstraße 7	5,0	25,0	Info laut Gemdat - Änderung Novelle
3/0130001/02537	HY 100 - B11 Durisolstraße	5,0	25,0	Info laut Gemdat - Änderung Novelle
3/0130001/02538	HY 101 - Biedermannsodrfstraße 4	5,0	25,0	Info laut Gemdat - Änderung Novelle
3/0130001/02539	HY 102 - Wildenhofstraße 1	5,0	25,0	Info laut Gemdat - Änderung Novelle
3/0480003/00028	Müllinsel Friedhof	25,0	25,0	ND abgeändert laut Vermögenskategorie
4/0430001/02395	Flächenwidmungsplan 2015 FÄ-6-11308	0,0	10,0	ND laut Gemdat-Richtlinien
4/0430001/02416	Baumkataster 2014	0,0	10,0	ND aus dem Gemdat-Leitfaden
4/0430001/02426	Teilbebauungsplan 2016 TBIA-3-11463	0,0	10,0	ND laut Gemdat-Richtlinien
4/0430001/02427	Flächenwidmungsplan 2016-2018 FÄ-7-11494	0,0	10,0	ND laut Gemdat-Richtlinien
4/0430001/02428	Teilbebauungsplan Betriebsgebiet West TB5Ä1-11616	0,0	10,0	ND laut Gemdat-Richtlinien
4/0430001/02429	Teilbebauungsplan Betriebsgebiet West TB5-11578	0,0	10,0	ND laut Gemdat-Richtlinien
4/0430001/02430	Flächenwidmungsplan 2017-2019 FÄ8-11643	0,0	10,0	ND laut Gemdat-Richtlinien
4/0430001/02431	Bebauungsplan 2018-2019 B1-11648	0,0	10,0	ND laut Gemdat-Richtlinien
4/0430001/02432	Teilbebauungsplan 2018 Sulzweg West TB2A-1-11799	0,0	10,0	ND laut Gemdat-Richtlinien
4/0430001/02433	Bebauungsplan 2019 B2-11916	0,0	10,0	ND laut Gemdat-Richtlinien
4/0430001/02434	Bebauungsplan 2020 BÄ1-11976	0,0	10,0	ND laut Gemdat-Richtlinien
4/0430001/02435	Raumordnungsprogramm 2020 FÄ9-11975	0,0	10,0	ND laut Gemdat-Richtlinien
4/0430001/02436	Bebauungsplan BÄ 2 - 12142	0,0	10,0	nach Gemdat-Richtlinien
4/0440001/02056	WebOffice Lizenz	0,0	4,0	gleich wie ND der Arbeitsplatzausstattung
4/0440001/02128	k5 Modul Lohn Rückstellungen	0,0	4,0	gleiche ND wie Arbeitsplatzausstattung
4/0440001/02129	k5 ELAK Scan Lizenz	0,0	4,0	gleiche ND wie Arbeitsplatzausstattung
4/0440001/02130	k5 Modul Fakturierung	0,0	4,0	gleiche ND wie Arbeitsplatzausstattung
5/0430001/00802	Kanalkataster Digitalisierung	0,0	25,0	ND = 25 Jahre Leitungskataster
5/0430001/00804	KT Kanalkataster Förderung Bund Digitalisierung	0,0	25,0	ND = 25 Jahre Leitungskataster
5/0430001/00809	BA 06 Kataster	0,0	25,0	Leitungskataster laut VRV ND = 25 Jahre
5/0430001/02625	KT Kanalkataster Digitalisierung KT	0,0	25,0	ND = 25 Jahre Leitungskataster

2. Nachtragsvoranschlag 2020

Gemeinde Achau

Nachweis Vermögen mit abgeänderter Nutzungsdauer

Konto	Bezeichnung	Nutzungsdauer lt. VRV	Abweichende Nutzungsdauer	Begründung
5/0460003/02555	Wasserzähler Schrack 2018	33,0	5,0	ND an Eichjahre angepasst
5/0460003/02557	Großwasserzähler 80m³ 2017	33,0	5,0	ND an Eichjahre angepasst
5/0460003/02558	Verbund-Großwasserzähler 100m³ 2017	33,0	5,0	ND an Eichjahre angepasst
5/0460003/02559	Großwasserzähler 80m³ 2017	33,0	5,0	ND an Eichjahre angepasst
5/0460003/02560	Verbund-Großwasserzähler 100m³ 2018	33,0	5,0	ND an Eichjahre angepasst
5/0460003/02562	Verbund-Großwasserzähler 100m³ 2019	33,0	5,0	ND an Eichjahre angepasst

Dienstpostenplan im Voranschlag							
DZW	Bezeichnung des Dienstzweiges	Anzahl	Entlohnungs- gruppe	Funktionsverwendung			
				Anzahl	FGrp	Bezeichnung	Pzlg
56	Gehobener Verwaltungsdienst	1	6	1	9 ^{a)}	AmtsleiterIn	✓
54	Rechnungs-(Buchhaltungs-)dienst	1	6	-	-	-	-
71	Verwaltungsfachdienst	1	6	-	-	-	-
71	Verwaltungsfachdienst	1,75	5	-	-	-	-
12	Kindergartenhilfsdienst	5	3	-	-	-	-
17	Hilfsdienst	2	1	-	-	-	-
2	Facharbeiter	7	5	1	6	Wirtschaftshofleiter	✓

Zeichenerklärung	
Funktionsdienstposten gem. § 2 Abs. 3 lit. a)-d) GBDO 1976	
leitender Gemeindebeamte	a)
Leiter einer Abteilung/ Amtes/ Referates/ wirtschaftlichen Unternehmung	b)
die mit einem Leiterposten (lit.a und b) vergleichbaren DP	c)
DP mit hervorgehobener Verwendung	d)
Anspruch auf Personalzulage gem. § 20 Abs. 1	✓