



Gemeinde Achau
Voranschlag 2022

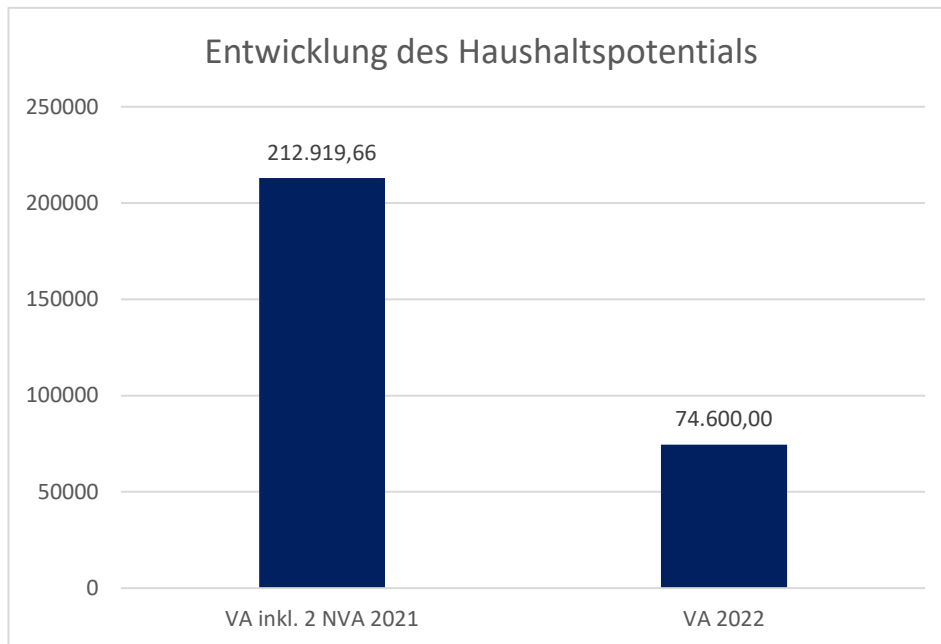
Vorbericht

VORBERICHT

zum Voranschlag 2022

gemäß § 3 der NÖ Gemeindehaushaltsverordnung (NÖ GHVO)

Entwicklung des Haushaltspotentials



Erläuterung:

Das Haushaltspotential hat seine Grundlage in § 67 Z. 11 der NÖ Gemeindeordnung 1973 (NÖ GO 1973) und ist erstmals im Rechnungsabschluss 2020 auszuweisen.

Haushaltspotential: Differenz der wiederkehrenden Mittelaufbringungen abzüglich der wiederkehrenden Mittelverwendungen unter Berücksichtigung der entsprechenden Forderungen und Verbindlichkeiten.

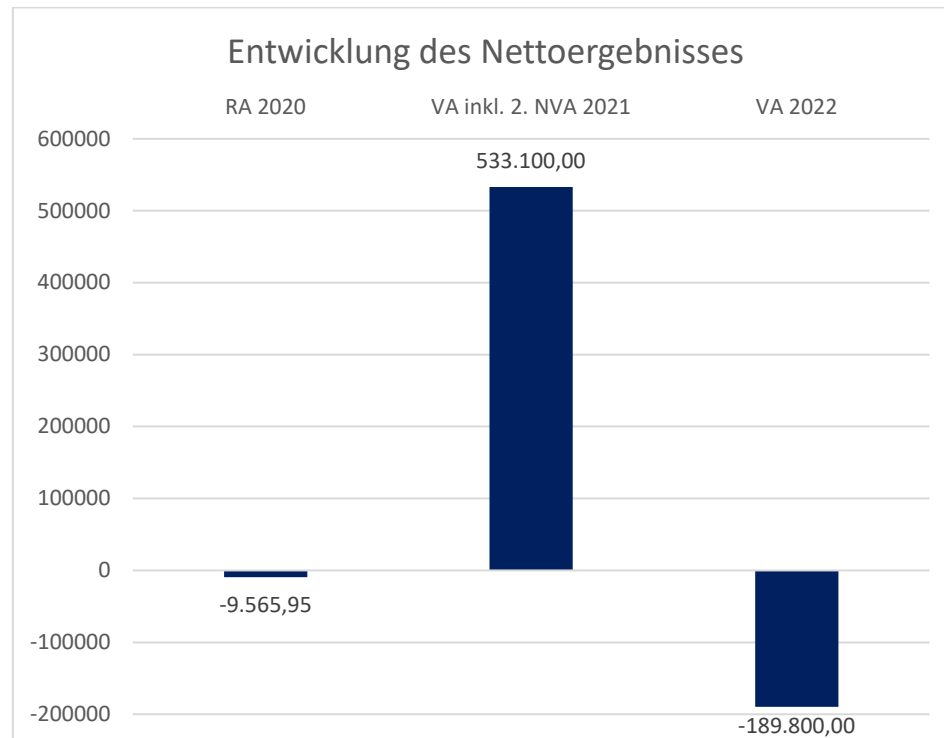
Das Haushaltspotential ist eine wichtige Kenngröße und gibt die aktuelle Leistungsfähigkeit der Gemeinde wieder. Das schafft Vergleichbarkeit mit der bisherigen Rechtslage, aus der Überschüsse und Abgänge abzuleiten waren und dient der Transparenz.

Wenn das Haushaltspotential innerhalb des Zeitraumes des mittelfristigen Finanzplanes laufend negativ ist, ist ein Haushaltskonsolidierungskonzept zu erstellen (§ 72b Abs. 1 Z. 2 NÖ GO 1973).

Das Haushaltspotential beträgt im Voranschlag 2022 € 74.600 und ist somit positiv.

Die Vorjahre werden in der Darstellung nicht angezeigt, da einerseits erst eine Darstellung ab dem Rechnungsabschluss 2020 möglich ist, andererseits hat sich durch eine Gesetzesnovelle im Sommer 2021, die Berechnungsgrundlage verändert und ist ein direkter aus dem Rechnungsabschluss 2020 nicht sinnvoll.

Entwicklung des Nettoergebnisses



Erläuterung:

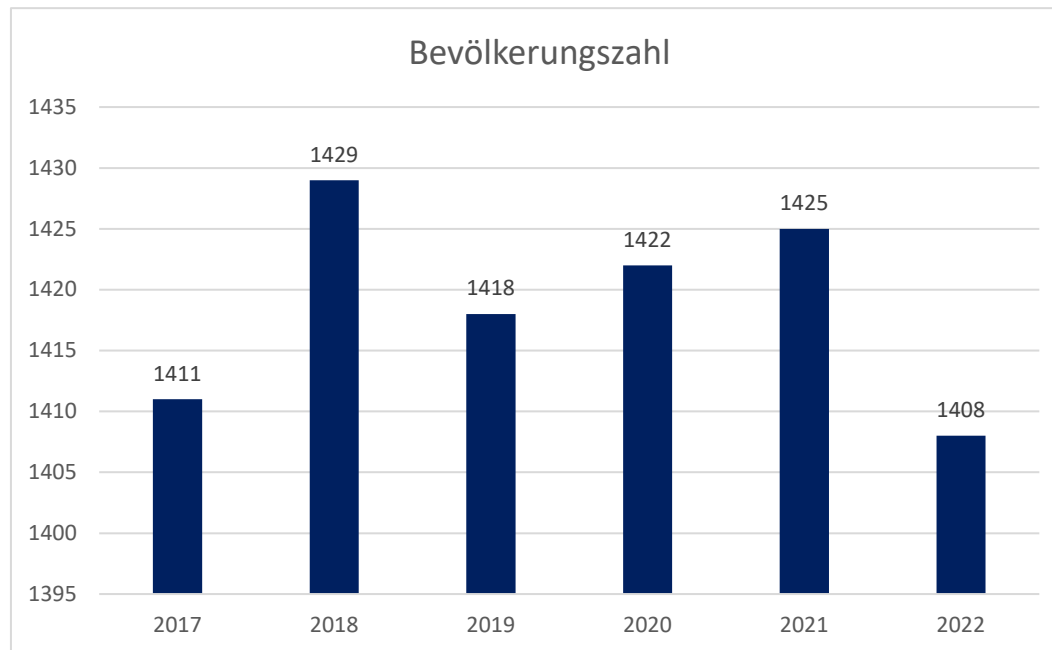
Beim Nettoergebnis handelt es sich um das Ergebnis der Ergebnisrechnung und ist erstmals für das Haushaltsjahr 2020 auszuweisen. Die Angaben zu den Vorjahren entfallen daher.

Ein positives Nettoergebnis bedeutet, dass die Erträge voraussichtlich ausreichend sein werden, um die Aufwendungen für die kommunalen Leistungen (inklusive des Werteverzehrs des Anlagevermögens in Form der Abschreibungen) abzudecken.

Ein negatives Nettoergebnis heißt, dass dies nicht zur Gänze (in der Höhe des negativen Wertes) möglich ist.

Im Voranschlag 2022 besteht ein negatives Nettoergebnis in Höhe von € -189.800,-.

Entwicklung der Volkszahl gemäß § 10 Abs. 7 FAG 2017, BGBl. I Nr. 116/2016 in der Fassung BGBl. I Nr. 106/2018

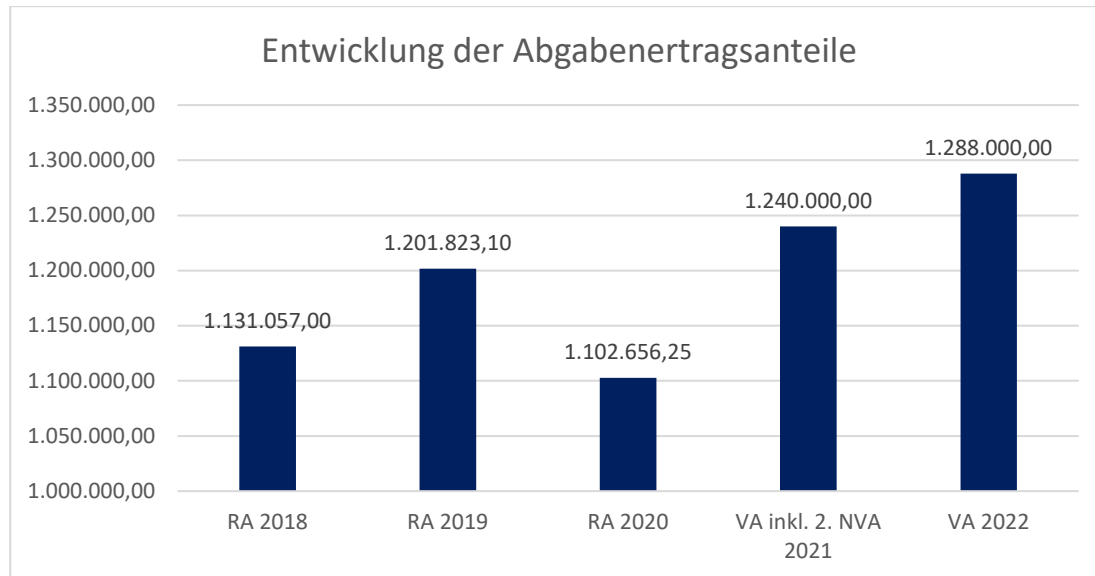


Erläuterung:

Die Volkszahl gemäß § 10 Abs. 7 FAG 2017 wird jährlich von der Bundesanstalt Statistik Austria zum Stichtag 31. Oktober festgestellt und wirkt mit dem Beginn des übernächsten Kalenderjahres. Sie dient für die Berechnung der Abgabenertragsanteile und darf nicht automatisch mit der Volkszahl für die Berechnung der Gemeinderatsmandate verwechselt werden.

Eine Erhöhung bzw. Verminderung der Volkszahl (jährlich) ist ein wesentlicher Indikator für die Berechnung der Abgabenertragsanteile.

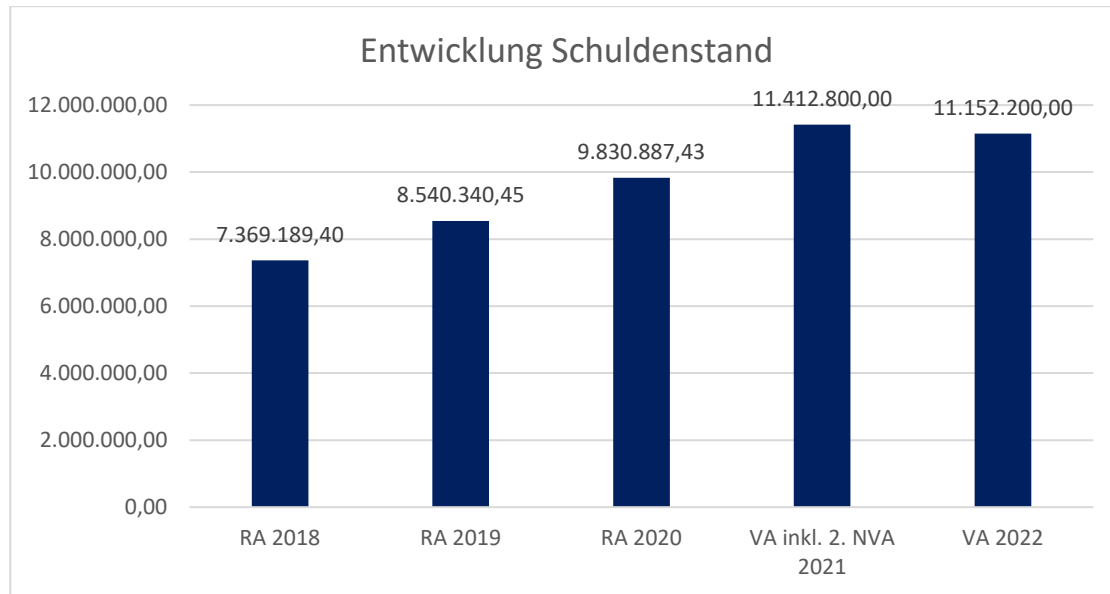
Entwicklung der Abgabenertragsanteile



Die Gebietskörperschaften (Bund, Länder und Gemeinden) erhalten auf Basis des aktuellen Finanzausgleichs aus den gemeinschaftlichen Bundesabgaben (z.B. Umsatzsteuer, Körperschaftssteuer, Lohnsteuer, Versicherungssteuer, Mineralölsteuer, Normverbrauchsabgabe, Tabaksteuer udgl.) entsprechende Anteile.

Im Bereich der Gemeinden spielen dabei die Volkszahl und der abgestufte Bevölkerungsschlüssel eine besondere Rolle. Die sogenannten „Abgabenertragsanteile“ bilden in den meisten Gemeinden die wichtigste Einnahmequelle.

Entwicklung des Schuldenstandes



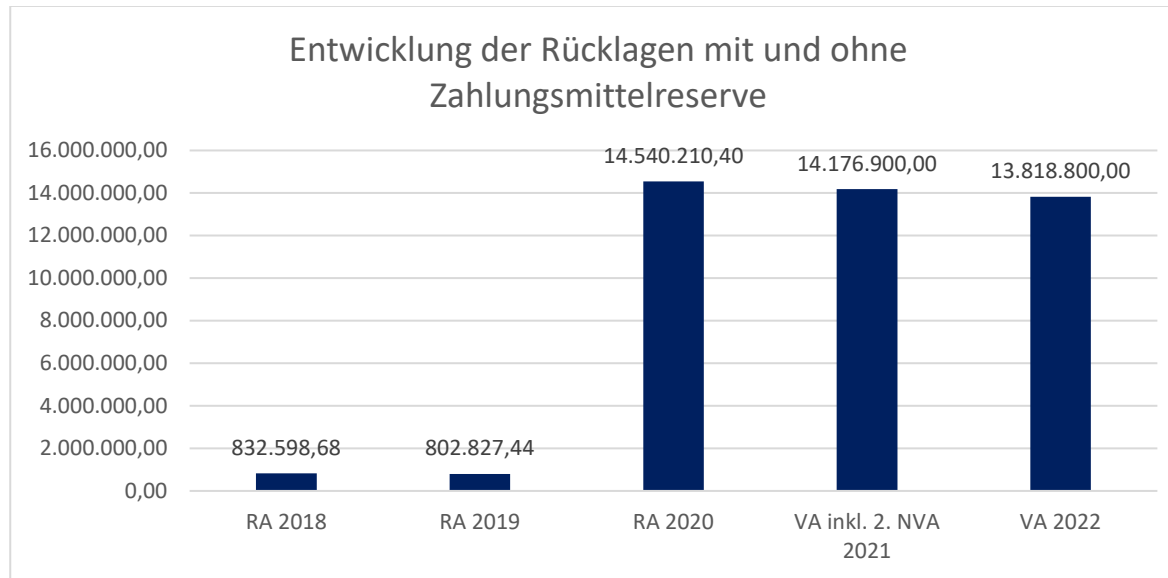
Erläuterung:

Die Entwicklung des Schuldenstandes zeigt auf, inwieweit der Schuldenstand über die Jahre erhöht oder reduziert wird.

Begründung durch die Gemeinde:

Die Verringerung des Schuldenstandes ist auf eine Tilgung der Darlehen zurückzuführen.

Entwicklung der Rücklagen mit und ohne Zahlungsmittelreserve



Erläuterung:

Die Entwicklung der Rücklagen zeigt an, inwieweit Rücklagen vorhanden sind und ob Rücklagen aufgebaut bzw. aufgebraucht werden.

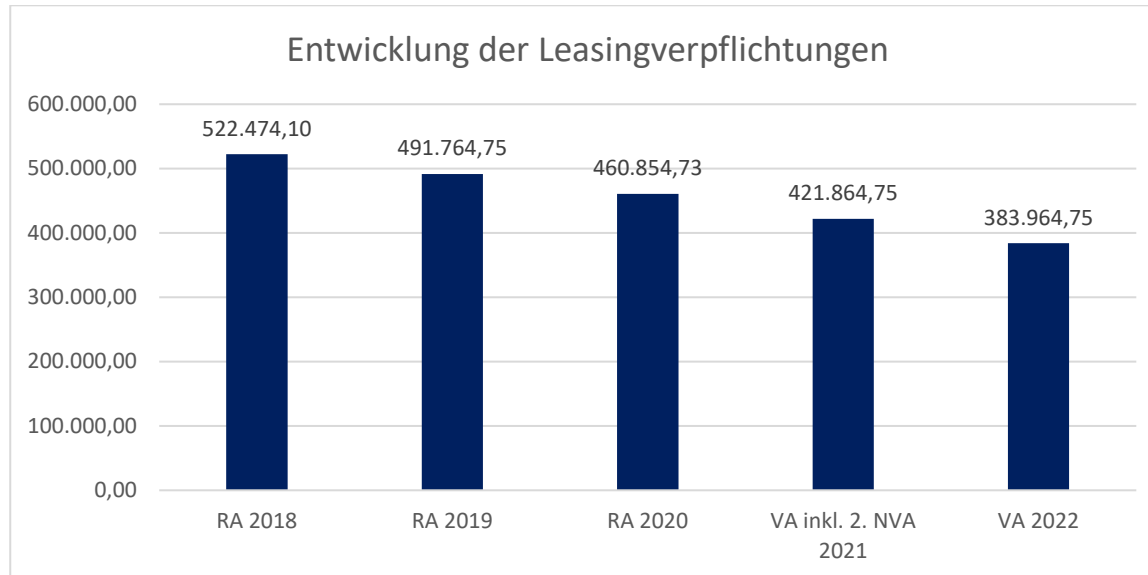
Die Gemeinde Achau verfügt über Rücklagen mit Zahlungsmittelreserven, sowie einer Eröffnungsrücklage.

Begründung durch die Gemeinde:

In den Jahren 2017 und 2018 wurden Rücklagen mit Zahlungsmittelreserven gebildet, die in den Jahren 2019, 2020 und 2021 zum Großteil wieder für umgesetzte Projekte aufgebraucht wurden.

Mit dem Rechnungsabschluss 2020 wurde eine Rücklage zur Eröffnungsbilanz gebildet, die das Ergebnis massiv erhöht. Dabei handelt es sich jedoch um eine Rücklage ohne Zahlungsmittelreserven.

Entwicklung der Leasingverpflichtungen



Erläuterung:

Bei den Leasingverpflichtungen handelt es sich nicht um Finanzschulden (z.B. Darlehen), sondern um Verwaltungsschulden. Unabhängig davon stellen Leasingverbindlichkeiten Leistungsverpflichtungen für die Gemeinden dar und sind daher bei einer allfälligen Finanzlagenberechnung entsprechend zu berücksichtigen.

Die Leasingverpflichtungen sind mit Beginn des Jahres 2020 in einer eigenen Anlage gemäß VRV 2015 festzuhalten.

Das Gemeindeamt der Gemeinde Achau stellt die Leasingverpflichtungen dar. Die Verpflichtungen werden kontinuierlich weniger.

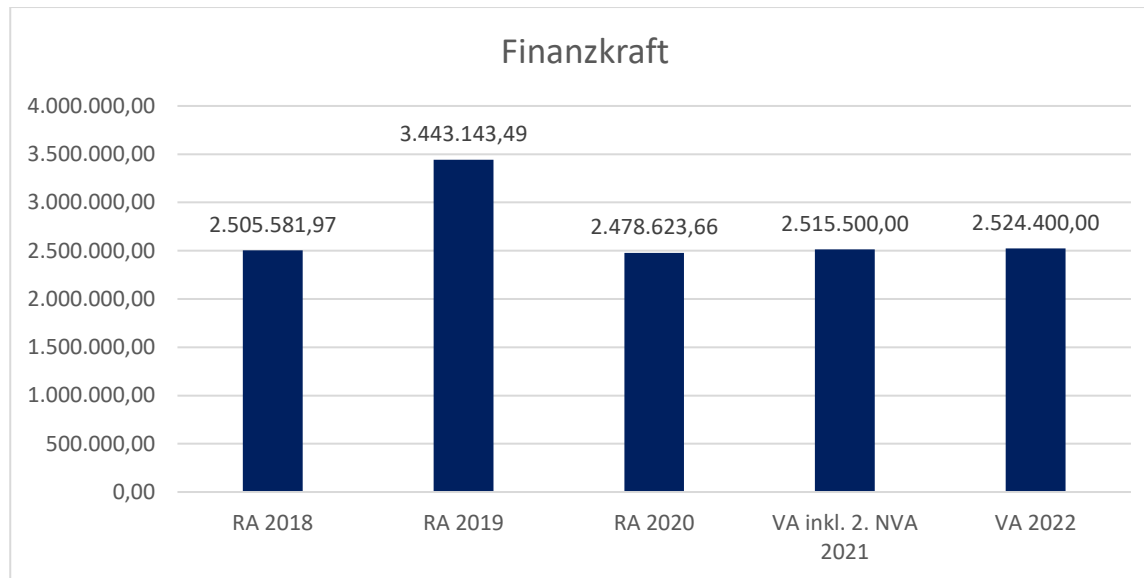
Entwicklung der Haftungen

Erläuterung:

Eine Gemeinde darf Bürgschaften und sonstige Haftungen nur übernehmen, wenn hierfür ein besonderes Interesse der Gemeinde gegeben ist, der Schuldner nachweist, dass eine ordnungsgemäße Verzinsung und Tilgung gesichert ist, die Haftungen befristet sind, der Betrag, für den gehaftet wird, ziffernmäßig bestimmt ist und die Gemeinde den daraus folgenden Zahlungsverpflichtungen nachkommen kann (vgl. § 78 Abs. 1 NÖ Gemeindeordnung 1973).

Die Gemeinde Achau hat keinerlei Haftungen.

Entwicklung der Finanzkraft für die Umlagenberechnung



Erläuterung:

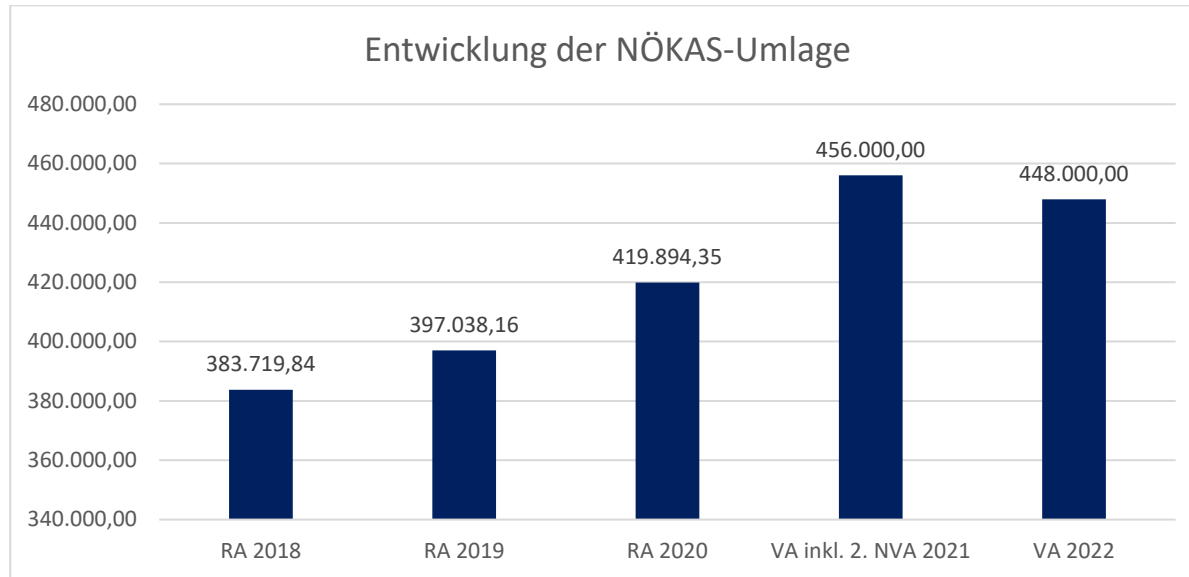
Die Finanzkraft einer Gemeinde wird aus den

- Erträgen der ausschließlichen Gemeindeabgaben ohne die Gebühren für die Benützung von Gemeindeeinrichtungen und -anlagen und ohne die Interessentenbeiträge von Grundstückseigentümern und Anrainern und
- Ertragsanteilen an den gemeinschaftlichen Bundesabgaben ohne Spielbankenabgabe

ermittelt.

Basis für die Ermittlung der Finanzkraft sind die tatsächlichen Beträge aufgrund der Rechnungsabschlüsse. Die Darstellung der Entwicklung der Finanzkraft für die Umlagenberechnung hat insbesondere auf die Beitragsleistung der Gemeinden zum NÖ Krankenanstaltensprengel (NÖKAS) und zur Sozialumlage Auswirkungen. Eine Erhöhung oder Reduktion/Verminderung der Finanzkraft wirkt sich unmittelbar auf die Beitragsleistung aus.

Entwicklung der NÖKAS-Umlage



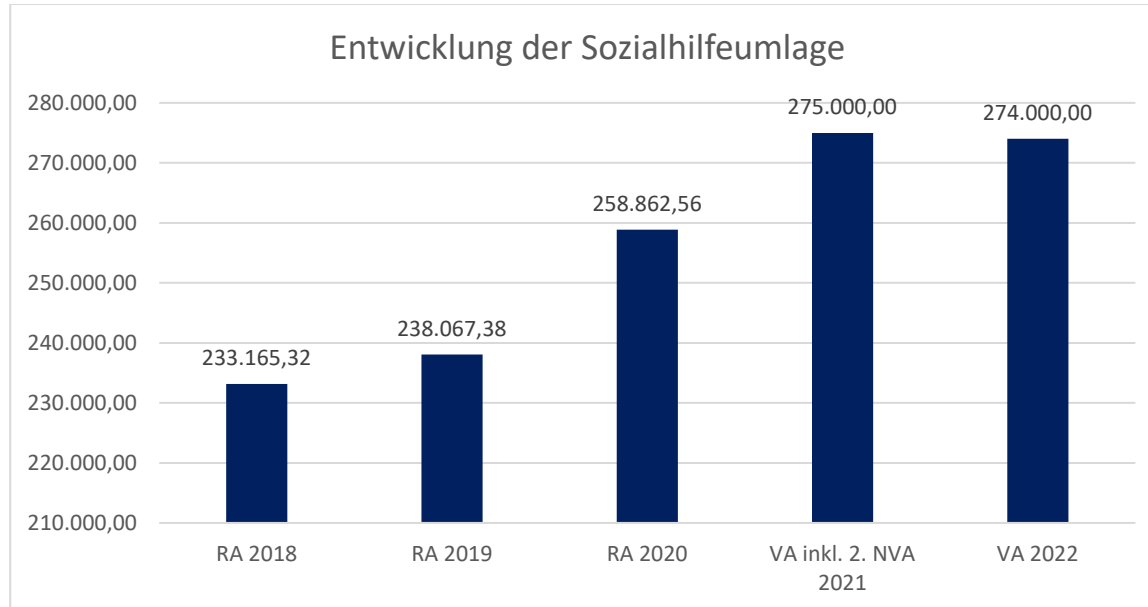
Erläuterung:

Das Landesgebiet ist Beitragsbezirk und Krankenanstaltensprengel für alle öffentlichen Krankenanstalten in Niederösterreich. Beitragsbezirk und Krankenanstaltensprengel sind ein Gemeindeverband. Dem Gemeindeverband gehören alle Gemeinden Niederösterreichs an. Der Gemeindeverband ist juristische Person, er hat seinen Sitz am Sitz der Landesregierung und trägt die Bezeichnung "NÖ Krankenanstaltensprengel" (§ 61 Abs. 1 NÖ Krankenanstaltengesetz - NÖ KAG).

Die Gemeinden haben an den NÖ Krankenanstaltensprengel monatliche Beiträge zu leisten. Berechnungsgrundlage bilden dabei die Volkszahl und die Finanzkraft der Gemeinden. Steigerungen bei der Volkszahl und bei der Finanzkraft führen daher zu höheren Beitragsleistungen bei den Gemeinden.

Diese monatlichen Beiträge werden von den der Gemeinde gebührenden monatlichen Vorschüsse auf die Ertragsanteile an den gemeinschaftlichen Bundesabgaben einbehalten. Aufgrund der relativ stabilen Bevölkerungszahl, sowie stabilen Finanzkraft der Gemeinde Achau sind die Beitragszahlungen über die letzten Jahre ebenfalls stabil.

Entwicklung der Sozialhilfeumlage



Erläuterung:

Die Gemeinden haben jährlich einen Beitrag zu den vom Land zu tragenden Kosten der Sozialhilfe, die nicht durch Kostenbeitrags- und Ersatzleistungen oder durch sonstige für Zwecke der Sozialhilfe bestimmte Zuschüsse gedeckt sind, in der Höhe von 50 % an das Land zu entrichten (§ 44 NÖ Sozialhilfe-Ausführungsgesetz – NÖ SAG).

Die Leistungen für die Sozialhilfe-Umlage werden von der Landesregierung auf die einzelnen Gemeinden nach ihrer Finanzkraft (Finanzkraft für die Umlagenberechnung) aufgeteilt.

Diese monatlichen Beiträge werden von den der Gemeinde gebührenden monatlichen Vorschüsse auf die Ertragsanteile an den gemeinschaftlichen Bundesabgaben einbehalten.

Ergebnishaushalt Gesamt 1. Ebene (Anlage 1a)
- interne Vergütungen enthalten

MVAG	Mittelverwendungs- und -aufbringungsgruppen (1. Ebene)	VA 2022	VA 2021	RA 2020
211	Erträge aus der operativen Verwaltungstätigkeit	4.247.300,00	4.627.900,00	6.911.655,82
212	Erträge aus Transfers	390.700,00	682.100,00	310.112,41
213	Finanzerträge	300,00	300,00	149,86
21	Summe Erträge	4.638.300,00	5.310.300,00	7.221.918,09
221	Personalaufwand	1.126.200,00	900.900,00	820.749,32
222	Sachaufwand (ohne Transferaufwand)	2.235.000,00	2.769.000,00	5.202.892,32
223	Transferaufwand (laufende Transfers und Kapitaltransfers)	1.324.200,00	1.339.000,00	1.267.415,30
224	Finanzaufwand	142.700,00	132.900,00	136.843,99
22	Summe Aufwendungen	4.828.100,00	5.141.800,00	7.427.900,93
SA0	Saldo (0) Nettoergebnis (21 - 22)	-189.800,00	168.500,00	-205.982,84
230	Entnahmen von Haushaltsrücklagen		364.600,00	196.709,85
240	Zuweisung an Haushaltsrücklagen			51,35
23	Summe Haushaltsrücklagen	0,00	364.600,00	196.658,50
SA00	Nettoergebnis nach Zuweisung und Entnahmen von Haushaltsrücklagen (Saldo 0 +/- SU23)	-189.800,00	533.100,00	-9.324,34

Ergebnishaushalt Gesamt 1. und 2. Ebene (Anlage 1a)
- interne Vergütungen enthalten

MVAG	Mittelverwendungs- und aufbringungsgruppen (1. und 2. Ebene)	VA 2022	VA 2021	RA 2020
211	Erträge aus der operativen Verwaltungstätigkeit	4.247.300,00	4.627.900,00	6.911.655,82
2111	Erträge aus eigenen Abgaben	1.247.500,00	1.212.400,00	1.363.165,90
2112	Erträge aus Ertragsanteilen	1.288.000,00	1.240.000,00	1.102.656,25
2113	Erträge aus Gebühren	877.000,00	862.400,00	799.940,47
2114	Erträge aus Leistungen	170.900,00	170.200,00	139.227,51
2115	Erträge aus Besitz und wirtschaftlicher Tätigkeit	443.600,00	501.900,00	442.519,61
2116	Erträge aus Veräußerung und sonstige Erträge	220.300,00	633.300,00	3.056.103,10
2117	Nicht finanzierungswirksame operative Erträge		7.700,00	8.042,98
212	Erträge aus Transfers	390.700,00	682.100,00	310.112,41
2121	Transferertrag von Trägern des öffentlichen Rechts	353.400,00	651.100,00	280.421,35
2122	Transferertrag von Beteiligungen			
2123	Transferertrag von Unternehmen (mit Finanzunternehmen)			
2124	Transferertrag von Haushalten und Organisationen ohne Erwerbscharakter	6.000,00	6.100,00	4.120,00
2125	Transferertrag vom Ausland			
2126	Investitions- und Tilgungszuschüsse zwischen Unternehmungen und Betrieben der Gebietskörperschaft und der Gebietskörperschaft			
2127	Nicht finanzierungswirksamer Transferertrag	31.300,00	24.900,00	25.571,06
213	Finanzerträge	300,00	300,00	149,86
2131	Erträge aus Zinsen	300,00	300,00	149,86
2132	Erträge aus Zinsen aus derivativen Finanzinstrumenten ohne Grundgeschäft			
2133	Erträge aus Gewinnentnahmen von marktbestimmten Betrieben			
2134	Sonstige Finanzerträge			
2135	Erträge aus Dividenden/Gewinnausschüttungen			
2136	Sonstige nicht finanzierungswirksame Finanzerträge			
21	Summe Erträge	4.638.300,00	5.310.300,00	7.221.918,09
221	Personalaufwand	1.126.200,00	900.900,00	820.749,32
2211	Personalaufwand (Bezüge, Nebengeb., Mehrleistungen)	898.800,00	703.100,00	650.317,93
2212	Gesetzlicher und freiwilliger Sozialaufwand	217.400,00	186.000,00	160.153,37
2213	Sonstiger Personalaufwand			
2214	Nicht finanzierungswirksamer Personalaufwand	10.000,00	11.800,00	10.278,02
222	Sachaufwand (ohne Transferaufwand)	2.235.000,00	2.769.000,00	5.202.892,32
2221	Gebrauchs- und Verbrauchsgüter, Handelswaren	238.500,00	250.000,00	219.511,14
2222	Verwaltungs- und Betriebsaufwand	163.400,00	174.900,00	136.629,55
2223	Leasing- und Mietaufwand	97.100,00	94.800,00	95.924,46
2224	Instandhaltung	155.300,00	391.400,00	282.805,46
2225	Sonstiger Sachaufwand	746.800,00	1.150.100,00	3.632.383,26
2226	Nicht finanzierungswirksamer Sachaufwand	833.900,00	707.800,00	835.638,45

MVAG	Mittelverwendungs- und aufbringungsgruppen (1. und 2. Ebene)	VA 2022	VA 2021	RA 2020
223	Transferaufwand (laufende Transfers und Kapitaltransfers)	1.324.200,00	1.339.000,00	1.267.415,30
2231	Transferaufwand an Träger des öffentlichen Rechts	1.250.600,00	1.264.400,00	1.186.035,04
2232	Transferaufwand an Beteiligungen			
2233	Transferaufwand an Unternehmen (mit Finanzunternehmen)			
2234	Transferaufwand an Haushalte und Organisationen ohne Erwerbscharakter	73.600,00	74.600,00	81.380,26
2235	Transferaufwand an das Ausland			
2236	Investitions- und Tilgungszuschüsse zwischen Unternehmungen und Betrieben der Gebietskörperschaft und der Gebietskörperschaft			
2237	Nicht finanzierungswirksamer Transferaufwand			
224	Finanzaufwand	142.700,00	132.900,00	136.843,99
2241	Zinsen aus Finanzschulden, Finanzierungsleasing, Forderungskauf und derivativen Finanzinstrumenten mit Grundgeschäft	139.200,00	129.100,00	133.165,46
2242	Zinsen und sonstige Aufwendungen aus derivativen Finanzinstrumenten ohne Grundgeschäft			
2243	Gewinnentnahmen von Unternehmungen und marktbestimmten Betrieben der Gebietskörperschaft (innerhalb der Gebietskörperschaft)			
2244	Sonstiger Finanzaufwand	3.500,00	3.800,00	3.678,53
2245	Nicht finanzierungswirksamer Finanzaufwand			
22	Summe Aufwendungen	4.828.100,00	5.141.800,00	7.427.900,93
SA0	Saldo (0) Nettoergebnis (21 - 22)	-189.800,00	168.500,00	-205.982,84
230	Entnahmen von Haushaltsrücklagen	0,00	364.600,00	196.709,85
2301	Entnahmen von Haushaltsrücklagen		364.600,00	196.709,85
240	Zuweisung an Haushaltsrücklagen	0,00	0,00	51,35
2401	Zuweisung an Haushaltsrücklagen			51,35
23	Summe Haushaltsrücklagen	0,00	364.600,00	196.658,50
SA00	Nettoergebnis nach Zuweisung und Entnahmen von Haushaltsrücklagen (Saldo 0 +/- SU23)	-189.800,00	533.100,00	-9.324,34

Ergebnishaushalt Bereichsbudget 1. und 2. Ebene (Anlage 1a)

Vertretungskörper und allgemeine Verwaltung (Gruppe 0)

MVAG	Mittelverwendungs- und -aufbringungsgruppen (1. und 2. Ebene)	VA 2022	VA 2021	RA 2020
211	Erträge aus der operativen Verwaltungstätigkeit	138.400,00	146.900,00	125.144,81
2111	Erträge aus eigenen Abgaben			
2112	Erträge aus Ertragsanteilen			
2113	Erträge aus Gebühren			
2114	Erträge aus Leistungen	132.900,00	132.700,00	113.467,61
2115	Erträge aus Besitz und wirtschaftlicher Tätigkeit	5.500,00	5.500,00	5.370,00
2116	Erträge aus Veräußerung und sonstige Erträge		2.700,00	2.974,75
2117	Nicht finanzierungswirksame operative Erträge		6.000,00	3.332,45
212	Erträge aus Transfers	0,00	0,00	0,00
2121	Transferertrag von Trägern des öffentlichen Rechts			
2122	Transferertrag von Beteiligungen			
2123	Transferertrag von Unternehmen (mit Finanzunternehmen)			
2124	Transferertrag von Haushalten und Organisationen ohne Erwerbscharakter			
2125	Transferertrag vom Ausland			
2126	Investitions- und Tilgungszuschüsse zwischen Unternehmungen und Betrieben der Gebietskörperschaft und der Gebietskörperschaft			
2127	Nicht finanzierungswirksamer Transferertrag			
213	Finanzerträge	0,00	0,00	0,00
2131	Erträge aus Zinsen			
2132	Erträge aus Zinsen aus derivativen Finanzinstrumenten ohne Grundgeschäft			
2133	Erträge aus Gewinnentnahmen von marktbestimmten Betrieben			
2134	Sonstige Finanzerträge			
2135	Erträge aus Dividenden/Gewinnausschüttungen			
2136	Sonstige nicht finanzierungswirksame Finanzerträge			
21	Summe Erträge	138.400,00	146.900,00	125.144,81
221	Personalaufwand	728.300,00	609.300,00	553.223,22
2211	Personalaufwand (Bezüge, Nebengeb., Mehrleistungen)	583.200,00	476.500,00	440.097,15
2212	Gesetzlicher und freiwilliger Sozialaufwand	139.100,00	124.900,00	107.253,65
2213	Sonstiger Personalaufwand			
2214	Nicht finanzierungswirksamer Personalaufwand	6.000,00	7.900,00	5.872,42
222	Sachaufwand (ohne Transferaufwand)	405.200,00	431.100,00	405.545,93
2221	Gebrauchs- und Verbrauchsgüter, Handelswaren	49.800,00	60.700,00	47.298,26
2222	Verwaltungs- und Betriebsaufwand	37.300,00	45.000,00	31.328,09

Vertretungskörper und allgemeine Verwaltung (Gruppe 0)

MVAG	Mittelverwendungs- und -aufbringungsgruppen (1. und 2. Ebene)	VA 2022	VA 2021	RA 2020
2223	Leasing- und Mietaufwand	37.900,00	37.900,00	38.406,90
2224	Instandhaltung	39.500,00	40.600,00	54.444,36
2225	Sonstiger Sachaufwand	174.700,00	179.700,00	163.944,18
2226	Nicht finanzierungswirksamer Sachaufwand	66.000,00	67.200,00	70.124,14
223	Transferaufwand (laufende Transfers und Kapitaltransfers)	23.500,00	23.300,00	22.231,60
2231	Transferaufwand an Träger des öffentlichen Rechts	11.700,00	11.500,00	11.371,72
2232	Transferaufwand an Beteiligungen			
2233	Transferaufwand an Unternehmen (mit Finanzunternehmen)			
2234	Transferaufwand an Haushalte und Organisationen ohne Erwerbscharakter	11.800,00	11.800,00	10.859,88
2235	Transferaufwand an das Ausland			
2236	Investitions- und Tilgungszuschüsse zwischen Unternehmungen und Betrieben der Gebietskörperschaft und der Gebietskörperschaft			
2237	Nicht finanzierungswirksamer Transferaufwand			
224	Finanzaufwand	0,00	0,00	2.058,15
2241	Zinsen aus Finanzschulden, Finanzierungsleasing, Forderungskauf und derivativen Finanzinstrumenten mit Grundgeschäft			2.058,15
2242	Zinsen und sonstige Aufwendungen aus derivativen Finanzinstrumenten ohne Grundgeschäft			
2243	Gewinnentnahmen von Unternehmungen und marktbestimmten Betrieben der Gebietskörperschaft (innerhalb der Gebietskörperschaft)			
2244	Sonstiger Finanzaufwand			
2245	Nicht finanzierungswirksamer Finanzaufwand			
22	Summe Aufwendungen	1.157.000,00	1.063.700,00	983.058,90
SA0	Saldo (0) Nettoergebnis (21 - 22)	-1.018.600,00	-916.800,00	-857.914,09
230	Entnahmen von Haushaltsrücklagen	0,00	0,00	0,00
2301	Entnahmen von Haushaltsrücklagen			
240	Zuweisung an Haushaltsrücklagen	0,00	0,00	0,00
2401	Zuweisung an Haushaltsrücklagen			
23	Summe Haushaltsrücklagen	0,00	0,00	0,00
SA00	Nettoergebnis nach Zuweisung und Entnahmen von Haushaltsrücklagen (Saldo 0 +/- SU23)	-1.018.600,00	-916.800,00	-857.914,09

Öffentliche Ordnung und Sicherheit (Gruppe 1)

MVAG	Mittelverwendungs- und -aufbringungsgruppen (1. und 2. Ebene)	VA 2022	VA 2021	RA 2020
211	Erträge aus der operativen Verwaltungstätigkeit	8.600,00	40.900,00	187.024,79
2111	Erträge aus eigenen Abgaben			
2112	Erträge aus Ertragsanteilen			
2113	Erträge aus Gebühren			
2114	Erträge aus Leistungen	8.500,00	8.500,00	6.509,79
2115	Erträge aus Besitz und wirtschaftlicher Tätigkeit			
2116	Erträge aus Veräußerung und sonstige Erträge	100,00	32.400,00	180.515,00
2117	Nicht finanzierungswirksame operative Erträge			
212	Erträge aus Transfers	7.200,00	7.200,00	106.712,34
2121	Transferertrag von Trägern des öffentlichen Rechts			100.000,00
2122	Transferertrag von Beteiligungen			
2123	Transferertrag von Unternehmen (mit Finanzunternehmen)			
2124	Transferertrag von Haushalten und Organisationen ohne Erwerbscharakter	500,00	500,00	
2125	Transferertrag vom Ausland			
2126	Investitions- und Tilgungszuschüsse zwischen Unternehmungen und Betrieben der Gebietskörperschaft und der Gebietskörperschaft			
2127	Nicht finanzierungswirksamer Transferertrag	6.700,00	6.700,00	6.712,34
213	Finanzerträge	0,00	0,00	0,00
2131	Erträge aus Zinsen			
2132	Erträge aus Zinsen aus derivativen Finanzinstrumenten ohne Grundgeschäft			
2133	Erträge aus Gewinnentnahmen von marktbestimmten Betrieben			
2134	Sonstige Finanzerträge			
2135	Erträge aus Dividenden/Gewinnausschüttungen			
2136	Sonstige nicht finanzierungswirksame Finanzerträge			
21	Summe Erträge	15.800,00	48.100,00	293.737,13
221	Personalaufwand	0,00	0,00	0,00
2211	Personalaufwand (Bezüge, Nebengeb., Mehrleistungen)			
2212	Gesetzlicher und freiwilliger Sozialaufwand			
2213	Sonstiger Personalaufwand			
2214	Nicht finanzierungswirksamer Personalaufwand			
222	Sachaufwand (ohne Transferaufwand)	137.900,00	149.000,00	291.077,82
2221	Gebrauchs- und Verbrauchsgüter, Handelswaren	2.100,00	2.600,00	1.276,01
2222	Verwaltungs- und Betriebsaufwand	22.700,00	24.600,00	22.334,87

Öffentliche Ordnung und Sicherheit (Gruppe 1)

MVAG	Mittelverwendungs- und -aufbringungsgruppen (1. und 2. Ebene)	VA 2022	VA 2021	RA 2020
2223	Leasing- und Mietaufwand			
2224	Instandhaltung	13.300,00	13.300,00	4.920,50
2225	Sonstiger Sachaufwand	10.900,00	42.800,00	185.505,27
2226	Nicht finanzierungswirksamer Sachaufwand	88.900,00	65.700,00	77.041,17
223	Transferaufwand (laufende Transfers und Kapitaltransfers)	12.800,00	15.800,00	12.257,40
2231	Transferaufwand an Träger des öffentlichen Rechts			
2232	Transferaufwand an Beteiligungen			
2233	Transferaufwand an Unternehmen (mit Finanzunternehmen)			
2234	Transferaufwand an Haushalte und Organisationen ohne Erwerbscharakter	12.800,00	15.800,00	12.257,40
2235	Transferaufwand an das Ausland			
2236	Investitions- und Tilgungszuschüsse zwischen Unternehmungen und Betrieben der Gebietskörperschaft und der Gebietskörperschaft			
2237	Nicht finanzierungswirksamer Transferaufwand			
224	Finanzaufwand	2.500,00	2.600,00	1.349,33
2241	Zinsen aus Finanzschulden, Finanzierungsleasing, Forderungskauf und derivativen Finanzinstrumenten mit Grundgeschäft	2.500,00	2.600,00	1.349,33
2242	Zinsen und sonstige Aufwendungen aus derivativen Finanzinstrumenten ohne Grundgeschäft			
2243	Gewinnentnahmen von Unternehmungen und marktbestimmten Betrieben der Gebietskörperschaft (innerhalb der Gebietskörperschaft)			
2244	Sonstiger Finanzaufwand			
2245	Nicht finanzierungswirksamer Finanzaufwand			
22	Summe Aufwendungen	153.200,00	167.400,00	304.684,55
SA0	Saldo (0) Nettoergebnis (21 - 22)	-137.400,00	-119.300,00	-10.947,42
230	Entnahmen von Haushaltsrücklagen	0,00	0,00	116.709,85
2301	Entnahmen von Haushaltsrücklagen			116.709,85
240	Zuweisung an Haushaltsrücklagen	0,00	0,00	0,00
2401	Zuweisung an Haushaltsrücklagen			
23	Summe Haushaltsrücklagen	0,00	0,00	116.709,85
SA00	Nettoergebnis nach Zuweisung und Entnahmen von Haushaltsrücklagen (Saldo 0 +/- SU23)	-137.400,00	-119.300,00	105.762,43

Unterricht, Erziehung, Sport und Wissenschaft (Gruppe 2)

MVAG	Mittelverwendungs- und -aufbringungsgruppen (1. und 2. Ebene)	VA 2022	VA 2021	RA 2020
211	Erträge aus der operativen Verwaltungstätigkeit	110.400,00	114.000,00	97.733,42
2111	Erträge aus eigenen Abgaben			
2112	Erträge aus Ertragsanteilen			
2113	Erträge aus Gebühren			
2114	Erträge aus Leistungen			
2115	Erträge aus Besitz und wirtschaftlicher Tätigkeit	7.400,00	7.400,00	7.195,96
2116	Erträge aus Veräußerung und sonstige Erträge	103.000,00	106.400,00	90.397,30
2117	Nicht finanzierungswirksame operative Erträge		200,00	140,16
212	Erträge aus Transfers	64.600,00	340.800,00	6.077,63
2121	Transferertrag von Trägern des öffentlichen Rechts	63.400,00	339.600,00	4.925,25
2122	Transferertrag von Beteiligungen			
2123	Transferertrag von Unternehmen (mit Finanzunternehmen)			
2124	Transferertrag von Haushalten und Organisationen ohne Erwerbscharakter			
2125	Transferertrag vom Ausland			
2126	Investitions- und Tilgungszuschüsse zwischen Unternehmungen und Betrieben der Gebietskörperschaft und der Gebietskörperschaft			
2127	Nicht finanzierungswirksamer Transferertrag	1.200,00	1.200,00	1.152,38
213	Finanzerträge	0,00	0,00	0,00
2131	Erträge aus Zinsen			
2132	Erträge aus Zinsen aus derivativen Finanzinstrumenten ohne Grundgeschäft			
2133	Erträge aus Gewinnentnahmen von marktbestimmten Betrieben			
2134	Sonstige Finanzerträge			
2135	Erträge aus Dividenden/Gewinnausschüttungen			
2136	Sonstige nicht finanzierungswirksame Finanzerträge			
21	Summe Erträge	175.000,00	454.800,00	103.811,05
221	Personalaufwand	265.800,00	187.300,00	162.493,69
2211	Personalaufwand (Bezüge, Nebengeb., Mehrleistungen)	209.600,00	146.400,00	128.627,65
2212	Gesetzlicher und freiwilliger Sozialaufwand	53.800,00	38.700,00	32.052,39
2213	Sonstiger Personalaufwand			
2214	Nicht finanzierungswirksamer Personalaufwand	2.400,00	2.200,00	1.813,65
222	Sachaufwand (ohne Transferaufwand)	154.000,00	143.900,00	150.089,24
2221	Gebrauchs- und Verbrauchsgüter, Handelswaren	11.200,00	17.900,00	8.386,56
2222	Verwaltungs- und Betriebsaufwand	20.700,00	17.700,00	12.432,11

Unterricht, Erziehung, Sport und Wissenschaft (Gruppe 2)

MVAG	Mittelverwendungs- und -aufbringungsgruppen (1. und 2. Ebene)	VA 2022	VA 2021	RA 2020
2223	Leasing- und Mietaufwand			
2224	Instandhaltung	8.500,00	12.000,00	12.073,44
2225	Sonstiger Sachaufwand	74.300,00	62.500,00	81.973,42
2226	Nicht finanzierungswirksamer Sachaufwand	39.300,00	33.800,00	35.223,71
223	Transferaufwand (laufende Transfers und Kapitaltransfers)	469.900,00	463.300,00	458.811,42
2231	Transferaufwand an Träger des öffentlichen Rechts	441.400,00	441.300,00	434.986,42
2232	Transferaufwand an Beteiligungen			
2233	Transferaufwand an Unternehmen (mit Finanzunternehmen)			
2234	Transferaufwand an Haushalte und Organisationen ohne Erwerbscharakter	28.500,00	22.000,00	23.825,00
2235	Transferaufwand an das Ausland			
2236	Investitions- und Tilgungszuschüsse zwischen Unternehmungen und Betrieben der Gebietskörperschaft und der Gebietskörperschaft			
2237	Nicht finanzierungswirksamer Transferaufwand			
224	Finanzaufwand	0,00	0,00	0,00
2241	Zinsen aus Finanzschulden, Finanzierungsleasing, Forderungskauf und derivativen Finanzinstrumenten mit Grundgeschäft			
2242	Zinsen und sonstige Aufwendungen aus derivativen Finanzinstrumenten ohne Grundgeschäft			
2243	Gewinnentnahmen von Unternehmungen und marktbestimmten Betrieben der Gebietskörperschaft (innerhalb der Gebietskörperschaft)			
2244	Sonstiger Finanzaufwand			
2245	Nicht finanzierungswirksamer Finanzaufwand			
22	Summe Aufwendungen	889.700,00	794.500,00	771.394,35
SA0	Saldo (0) Nettoergebnis (21 - 22)	-714.700,00	-339.700,00	-667.583,30
230	Entnahmen von Haushaltsrücklagen	0,00	0,00	0,00
2301	Entnahmen von Haushaltsrücklagen			
240	Zuweisung an Haushaltsrücklagen	0,00	0,00	0,00
2401	Zuweisung an Haushaltsrücklagen			
23	Summe Haushaltsrücklagen	0,00	0,00	0,00
SA00	Nettoergebnis nach Zuweisung und Entnahmen von Haushaltsrücklagen (Saldo 0 +/- SU23)	-714.700,00	-339.700,00	-667.583,30

Kunst, Kultur und Kultus (Gruppe 3)

MVAG	Mittelverwendungs- und -aufbringungsgruppen (1. und 2. Ebene)	VA 2022	VA 2021	RA 2020
211	Erträge aus der operativen Verwaltungstätigkeit	2.000,00	0,00	51.091,35
2111	Erträge aus eigenen Abgaben			
2112	Erträge aus Ertragsanteilen			
2113	Erträge aus Gebühren			
2114	Erträge aus Leistungen			
2115	Erträge aus Besitz und wirtschaftlicher Tätigkeit			50,00
2116	Erträge aus Veräußerung und sonstige Erträge	2.000,00		51.041,35
2117	Nicht finanzierungswirksame operative Erträge			
212	Erträge aus Transfers	0,00	0,00	0,00
2121	Transferertrag von Trägern des öffentlichen Rechts			
2122	Transferertrag von Beteiligungen			
2123	Transferertrag von Unternehmen (mit Finanzunternehmen)			
2124	Transferertrag von Haushalten und Organisationen ohne Erwerbscharakter			
2125	Transferertrag vom Ausland			
2126	Investitions- und Tilgungszuschüsse zwischen Unternehmungen und Betrieben der Gebietskörperschaft und der Gebietskörperschaft			
2127	Nicht finanzierungswirksamer Transferertrag			
213	Finanzerträge	0,00	0,00	0,00
2131	Erträge aus Zinsen			
2132	Erträge aus Zinsen aus derivativen Finanzinstrumenten ohne Grundgeschäft			
2133	Erträge aus Gewinnentnahmen von marktbestimmten Betrieben			
2134	Sonstige Finanzerträge			
2135	Erträge aus Dividenden/Gewinnausschüttungen			
2136	Sonstige nicht finanzierungswirksame Finanzerträge			
21	Summe Erträge	2.000,00	0,00	51.091,35
221	Personalaufwand	0,00	0,00	0,00
2211	Personalaufwand (Bezüge, Nebengeb., Mehrleistungen)			
2212	Gesetzlicher und freiwilliger Sozialaufwand			
2213	Sonstiger Personalaufwand			
2214	Nicht finanzierungswirksamer Personalaufwand			
222	Sachaufwand (ohne Transferaufwand)	81.000,00	91.400,00	97.996,89
2221	Gebrauchs- und Verbrauchsgüter, Handelswaren			1.395,74
2222	Verwaltungs- und Betriebsaufwand			

Kunst, Kultur und Kultus (Gruppe 3)

MVAG	Mittelverwendungs- und -aufbringungsgruppen (1. und 2. Ebene)	VA 2022	VA 2021	RA 2020
2223	Leasing- und Mietaufwand			
2224	Instandhaltung	1.000,00	1.000,00	696,00
2225	Sonstiger Sachaufwand	65.000,00	72.500,00	78.069,26
2226	Nicht finanzierungswirksamer Sachaufwand	15.000,00	17.900,00	17.835,89
223	Transferaufwand (laufende Transfers und Kapitaltransfers)	12.000,00	12.000,00	8.089,40
2231	Transferaufwand an Träger des öffentlichen Rechts			
2232	Transferaufwand an Beteiligungen			
2233	Transferaufwand an Unternehmen (mit Finanzunternehmen)			
2234	Transferaufwand an Haushalte und Organisationen ohne Erwerbscharakter	12.000,00	12.000,00	8.089,40
2235	Transferaufwand an das Ausland			
2236	Investitions- und Tilgungszuschüsse zwischen Unternehmungen und Betrieben der Gebietskörperschaft und der Gebietskörperschaft			
2237	Nicht finanzierungswirksamer Transferaufwand			
224	Finanzaufwand	0,00	0,00	0,00
2241	Zinsen aus Finanzschulden, Finanzierungsleasing, Forderungskauf und derivativen Finanzinstrumenten mit Grundgeschäft			
2242	Zinsen und sonstige Aufwendungen aus derivativen Finanzinstrumenten ohne Grundgeschäft			
2243	Gewinnentnahmen von Unternehmungen und marktbestimmten Betrieben der Gebietskörperschaft (innerhalb der Gebietskörperschaft)			
2244	Sonstiger Finanzaufwand			
2245	Nicht finanzierungswirksamer Finanzaufwand			
22	Summe Aufwendungen	93.000,00	103.400,00	106.086,29
SA0	Saldo (0) Nettoergebnis (21 - 22)	-91.000,00	-103.400,00	-54.994,94
230	Entnahmen von Haushaltsrücklagen	0,00	0,00	0,00
2301	Entnahmen von Haushaltsrücklagen			
240	Zuweisung an Haushaltsrücklagen	0,00	0,00	0,00
2401	Zuweisung an Haushaltsrücklagen			
23	Summe Haushaltsrücklagen	0,00	0,00	0,00
SA00	Nettoergebnis nach Zuweisung und Entnahmen von Haushaltsrücklagen (Saldo 0 +/- SU23)	-91.000,00	-103.400,00	-54.994,94

Soziale Wohlfahrt und Wohnbauförderung (Gruppe 4)

MVAG	Mittelverwendungs- und -aufbringungsgruppen (1. und 2. Ebene)	VA 2022	VA 2021	RA 2020
211	Erträge aus der operativen Verwaltungstätigkeit	17.400,00	33.000,00	92.203,05
2111	Erträge aus eigenen Abgaben			
2112	Erträge aus Ertragsanteilen			
2113	Erträge aus Gebühren			
2114	Erträge aus Leistungen	900,00	900,00	
2115	Erträge aus Besitz und wirtschaftlicher Tätigkeit			
2116	Erträge aus Veräußerung und sonstige Erträge	16.500,00	32.100,00	92.203,05
2117	Nicht finanzierungswirksame operative Erträge			
212	Erträge aus Transfers	0,00	0,00	20.429,95
2121	Transferertrag von Trägern des öffentlichen Rechts			20.429,95
2122	Transferertrag von Beteiligungen			
2123	Transferertrag von Unternehmen (mit Finanzunternehmen)			
2124	Transferertrag von Haushalten und Organisationen ohne Erwerbscharakter			
2125	Transferertrag vom Ausland			
2126	Investitions- und Tilgungszuschüsse zwischen Unternehmungen und Betrieben der Gebietskörperschaft und der Gebietskörperschaft			
2127	Nicht finanzierungswirksamer Transferertrag			
213	Finanzerträge	0,00	0,00	0,00
2131	Erträge aus Zinsen			
2132	Erträge aus Zinsen aus derivativen Finanzinstrumenten ohne Grundgeschäft			
2133	Erträge aus Gewinnentnahmen von marktbestimmten Betrieben			
2134	Sonstige Finanzerträge			
2135	Erträge aus Dividenden/Gewinnausschüttungen			
2136	Sonstige nicht finanzierungswirksame Finanzerträge			
21	Summe Erträge	17.400,00	33.000,00	112.633,00
221	Personalaufwand	0,00	0,00	0,00
2211	Personalaufwand (Bezüge, Nebengeb., Mehrleistungen)			
2212	Gesetzlicher und freiwilliger Sozialaufwand			
2213	Sonstiger Personalaufwand			
2214	Nicht finanzierungswirksamer Personalaufwand			
222	Sachaufwand (ohne Transferaufwand)	29.000,00	44.100,00	107.024,21
2221	Gebrauchs- und Verbrauchsgüter, Handelswaren	800,00	3.000,00	509,40
2222	Verwaltungs- und Betriebsaufwand	4.500,00	4.100,00	626,03

Soziale Wohlfahrt und Wohnbauförderung (Gruppe 4)

MVAG	Mittelverwendungs- und -aufbringungsgruppen (1. und 2. Ebene)	VA 2022	VA 2021	RA 2020
2223	Leasing- und Mietaufwand		600,00	3.600,00
2224	Instandhaltung			
2225	Sonstiger Sachaufwand	21.800,00	36.200,00	100.127,91
2226	Nicht finanzierungswirksamer Sachaufwand	1.900,00	200,00	2.160,87
223	Transferaufwand (laufende Transfers und Kapitaltransfers)	334.500,00	345.100,00	309.214,92
2231	Transferaufwand an Träger des öffentlichen Rechts	326.000,00	332.100,00	297.086,34
2232	Transferaufwand an Beteiligungen			
2233	Transferaufwand an Unternehmen (mit Finanzunternehmen)			
2234	Transferaufwand an Haushalte und Organisationen ohne Erwerbscharakter	8.500,00	13.000,00	12.128,58
2235	Transferaufwand an das Ausland			
2236	Investitions- und Tilgungszuschüsse zwischen Unternehmungen und Betrieben der Gebietskörperschaft und der Gebietskörperschaft			
2237	Nicht finanzierungswirksamer Transferaufwand			
224	Finanzaufwand	0,00	0,00	0,00
2241	Zinsen aus Finanzschulden, Finanzierungsleasing, Forderungskauf und derivativen Finanzinstrumenten mit Grundgeschäft			
2242	Zinsen und sonstige Aufwendungen aus derivativen Finanzinstrumenten ohne Grundgeschäft			
2243	Gewinnentnahmen von Unternehmungen und marktbestimmten Betrieben der Gebietskörperschaft (innerhalb der Gebietskörperschaft)			
2244	Sonstiger Finanzaufwand			
2245	Nicht finanzierungswirksamer Finanzaufwand			
22	Summe Aufwendungen	363.500,00	389.200,00	416.239,13
SA0	Saldo (0) Nettoergebnis (21 - 22)	-346.100,00	-356.200,00	-303.606,13
230	Entnahmen von Haushaltsrücklagen	0,00	0,00	0,00
2301	Entnahmen von Haushaltsrücklagen			
240	Zuweisung an Haushaltsrücklagen	0,00	0,00	0,00
2401	Zuweisung an Haushaltsrücklagen			
23	Summe Haushaltsrücklagen	0,00	0,00	0,00
SA00	Nettoergebnis nach Zuweisung und Entnahmen von Haushaltsrücklagen (Saldo 0 +/- SU23)	-346.100,00	-356.200,00	-303.606,13

Gesundheit (Gruppe 5)

MVAG	Mittelverwendungs- und -aufbringungsgruppen (1. und 2. Ebene)	VA 2022	VA 2021	RA 2020
211	Erträge aus der operativen Verwaltungstätigkeit	0,00	0,00	0,00
2111	Erträge aus eigenen Abgaben			
2112	Erträge aus Ertragsanteilen			
2113	Erträge aus Gebühren			
2114	Erträge aus Leistungen			
2115	Erträge aus Besitz und wirtschaftlicher Tätigkeit			
2116	Erträge aus Veräußerung und sonstige Erträge			
2117	Nicht finanzierungswirksame operative Erträge			
212	Erträge aus Transfers	0,00	0,00	0,00
2121	Transferertrag von Trägern des öffentlichen Rechts			
2122	Transferertrag von Beteiligungen			
2123	Transferertrag von Unternehmen (mit Finanzunternehmen)			
2124	Transferertrag von Haushalten und Organisationen ohne Erwerbscharakter			
2125	Transferertrag vom Ausland			
2126	Investitions- und Tilgungszuschüsse zwischen Unternehmungen und Betrieben der Gebietskörperschaft und der Gebietskörperschaft			
2127	Nicht finanzierungswirksamer Transferertrag			
213	Finanzerträge	0,00	0,00	0,00
2131	Erträge aus Zinsen			
2132	Erträge aus Zinsen aus derivativen Finanzinstrumenten ohne Grundgeschäft			
2133	Erträge aus Gewinnentnahmen von marktbestimmten Betrieben			
2134	Sonstige Finanzerträge			
2135	Erträge aus Dividenden/Gewinnausschüttungen			
2136	Sonstige nicht finanzierungswirksame Finanzerträge			
21	Summe Erträge	0,00	0,00	0,00
221	Personalaufwand	0,00	0,00	0,00
2211	Personalaufwand (Bezüge, Nebengeb., Mehrleistungen)			
2212	Gesetzlicher und freiwilliger Sozialaufwand			
2213	Sonstiger Personalaufwand			
2214	Nicht finanzierungswirksamer Personalaufwand			
222	Sachaufwand (ohne Transferaufwand)	19.400,00	20.600,00	42.775,17
2221	Gebrauchs- und Verbrauchsgüter, Handelswaren			
2222	Verwaltungs- und Betriebsaufwand			

Gesundheit (Gruppe 5)

MVAG	Mittelverwendungs- und -aufbringungsgruppen (1. und 2. Ebene)	VA 2022	VA 2021	RA 2020
2223	Leasing- und Mietaufwand			
2224	Instandhaltung			
2225	Sonstiger Sachaufwand	19.100,00	20.600,00	42.775,17
2226	Nicht finanzierungswirksamer Sachaufwand	300,00		
223	Transferaufwand (laufende Transfers und Kapitaltransfers)	453.000,00	461.000,00	438.957,96
2231	Transferaufwand an Träger des öffentlichen Rechts	453.000,00	461.000,00	424.737,96
2232	Transferaufwand an Beteiligungen			
2233	Transferaufwand an Unternehmen (mit Finanzunternehmen)			
2234	Transferaufwand an Haushalte und Organisationen ohne Erwerbscharakter			14.220,00
2235	Transferaufwand an das Ausland			
2236	Investitions- und Tilgungszuschüsse zwischen Unternehmungen und Betrieben der Gebietskörperschaft und der Gebietskörperschaft			
2237	Nicht finanzierungswirksamer Transferaufwand			
224	Finanzaufwand	0,00	0,00	0,00
2241	Zinsen aus Finanzschulden, Finanzierungsleasing, Forderungskauf und derivativen Finanzinstrumenten mit Grundgeschäft			
2242	Zinsen und sonstige Aufwendungen aus derivativen Finanzinstrumenten ohne Grundgeschäft			
2243	Gewinnentnahmen von Unternehmungen und marktbestimmten Betrieben der Gebietskörperschaft (innerhalb der Gebietskörperschaft)			
2244	Sonstiger Finanzaufwand			
2245	Nicht finanzierungswirksamer Finanzaufwand			
22	Summe Aufwendungen	472.400,00	481.600,00	481.733,13
SA0	Saldo (0) Nettoergebnis (21 - 22)	-472.400,00	-481.600,00	-481.733,13
230	Entnahmen von Haushaltsrücklagen	0,00	0,00	0,00
2301	Entnahmen von Haushaltsrücklagen			
240	Zuweisung an Haushaltsrücklagen	0,00	0,00	0,00
2401	Zuweisung an Haushaltsrücklagen			
23	Summe Haushaltsrücklagen	0,00	0,00	0,00
SA00	Nettoergebnis nach Zuweisung und Entnahmen von Haushaltsrücklagen (Saldo 0 +/- SU23)	-472.400,00	-481.600,00	-481.733,13

Straßen- und Wasserbau, Verkehr (Gruppe 6)

MVAG	Mittelverwendungs- und -aufbringungsgruppen (1. und 2. Ebene)	VA 2022	VA 2021	RA 2020
211	Erträge aus der operativen Verwaltungstätigkeit	0,00	100,00	262.372,42
2111	Erträge aus eigenen Abgaben			
2112	Erträge aus Ertragsanteilen			
2113	Erträge aus Gebühren			
2114	Erträge aus Leistungen			
2115	Erträge aus Besitz und wirtschaftlicher Tätigkeit			
2116	Erträge aus Veräußerung und sonstige Erträge		100,00	262.372,42
2117	Nicht finanzierungswirksame operative Erträge			
212	Erträge aus Transfers	258.000,00	208.100,00	106.599,67
2121	Transferertrag von Trägern des öffentlichen Rechts	250.000,00	200.000,00	100.000,00
2122	Transferertrag von Beteiligungen			
2123	Transferertrag von Unternehmen (mit Finanzunternehmen)			
2124	Transferertrag von Haushalten und Organisationen ohne Erwerbscharakter	5.500,00	5.600,00	4.120,00
2125	Transferertrag vom Ausland			
2126	Investitions- und Tilgungszuschüsse zwischen Unternehmungen und Betrieben der Gebietskörperschaft und der Gebietskörperschaft			
2127	Nicht finanzierungswirksamer Transferertrag	2.500,00	2.500,00	2.479,67
213	Finanzerträge	0,00	0,00	0,00
2131	Erträge aus Zinsen			
2132	Erträge aus Zinsen aus derivativen Finanzinstrumenten ohne Grundgeschäft			
2133	Erträge aus Gewinnentnahmen von marktbestimmten Betrieben			
2134	Sonstige Finanzerträge			
2135	Erträge aus Dividenden/Gewinnausschüttungen			
2136	Sonstige nicht finanzierungswirksame Finanzerträge			
21	Summe Erträge	258.000,00	208.200,00	368.972,09
221	Personalaufwand	0,00	0,00	0,00
2211	Personalaufwand (Bezüge, Nebengeb., Mehrleistungen)			
2212	Gesetzlicher und freiwilliger Sozialaufwand			
2213	Sonstiger Personalaufwand			
2214	Nicht finanzierungswirksamer Personalaufwand			
222	Sachaufwand (ohne Transferaufwand)	146.500,00	202.900,00	527.175,57
2221	Gebrauchs- und Verbrauchsgüter, Handelswaren	3.500,00	3.500,00	1.775,93
2222	Verwaltungs- und Betriebsaufwand	5.400,00	5.400,00	297,32

Straßen- und Wasserbau, Verkehr (Gruppe 6)

MVAG	Mittelverwendungs- und -aufbringungsgruppen (1. und 2. Ebene)	VA 2022	VA 2021	RA 2020
2223	Leasing- und Mietaufwand			
2224	Instandhaltung	9.000,00	64.000,00	81.928,89
2225	Sonstiger Sachaufwand	18.000,00	18.000,00	329.821,18
2226	Nicht finanzierungswirksamer Sachaufwand	110.600,00	112.000,00	113.352,25
223	Transferaufwand (laufende Transfers und Kapitaltransfers)	11.000,00	11.000,00	10.387,10
2231	Transferaufwand an Träger des öffentlichen Rechts	11.000,00	11.000,00	10.387,10
2232	Transferaufwand an Beteiligungen			
2233	Transferaufwand an Unternehmen (mit Finanzunternehmen)			
2234	Transferaufwand an Haushalte und Organisationen ohne Erwerbscharakter			
2235	Transferaufwand an das Ausland			
2236	Investitions- und Tilgungszuschüsse zwischen Unternehmungen und Betrieben der Gebietskörperschaft und der Gebietskörperschaft			
2237	Nicht finanzierungswirksamer Transferaufwand			
224	Finanzaufwand	0,00	0,00	0,00
2241	Zinsen aus Finanzschulden, Finanzierungsleasing, Forderungskauf und derivativen Finanzinstrumenten mit Grundgeschäft			
2242	Zinsen und sonstige Aufwendungen aus derivativen Finanzinstrumenten ohne Grundgeschäft			
2243	Gewinnentnahmen von Unternehmungen und marktbestimmten Betrieben der Gebietskörperschaft (innerhalb der Gebietskörperschaft)			
2244	Sonstiger Finanzaufwand			
2245	Nicht finanzierungswirksamer Finanzaufwand			
22	Summe Aufwendungen	157.500,00	213.900,00	537.562,67
SA0	Saldo (0) Nettoergebnis (21 - 22)	100.500,00	-5.700,00	-168.590,58
230	Entnahmen von Haushaltsrücklagen	0,00	150.000,00	0,00
2301	Entnahmen von Haushaltsrücklagen		150.000,00	
240	Zuweisung an Haushaltsrücklagen	0,00	0,00	0,00
2401	Zuweisung an Haushaltsrücklagen			
23	Summe Haushaltsrücklagen	0,00	150.000,00	0,00
SA00	Nettoergebnis nach Zuweisung und Entnahmen von Haushaltsrücklagen (Saldo 0 +/- SU23)	100.500,00	144.300,00	-168.590,58

Wirtschaftsförderung (Gruppe 7)

MVAG	Mittelverwendungs- und -aufbringungsgruppen (1. und 2. Ebene)	VA 2022	VA 2021	RA 2020
211	Erträge aus der operativen Verwaltungstätigkeit	0,00	7.500,00	7.793,00
2111	Erträge aus eigenen Abgaben			
2112	Erträge aus Ertragsanteilen			
2113	Erträge aus Gebühren			
2114	Erträge aus Leistungen			
2115	Erträge aus Besitz und wirtschaftlicher Tätigkeit			
2116	Erträge aus Veräußerung und sonstige Erträge		7.500,00	7.793,00
2117	Nicht finanzierungswirksame operative Erträge			
212	Erträge aus Transfers	100,00	1.200,00	1.250,00
2121	Transferertrag von Trägern des öffentlichen Rechts		1.200,00	1.250,00
2122	Transferertrag von Beteiligungen			
2123	Transferertrag von Unternehmen (mit Finanzunternehmen)			
2124	Transferertrag von Haushalten und Organisationen ohne Erwerbscharakter			
2125	Transferertrag vom Ausland			
2126	Investitions- und Tilgungszuschüsse zwischen Unternehmungen und Betrieben der Gebietskörperschaft und der Gebietskörperschaft			
2127	Nicht finanzierungswirksamer Transferertrag	100,00		
213	Finanzerträge	0,00	0,00	0,00
2131	Erträge aus Zinsen			
2132	Erträge aus Zinsen aus derivativen Finanzinstrumenten ohne Grundgeschäft			
2133	Erträge aus Gewinnentnahmen von marktbestimmten Betrieben			
2134	Sonstige Finanzerträge			
2135	Erträge aus Dividenden/Gewinnausschüttungen			
2136	Sonstige nicht finanzierungswirksame Finanzerträge			
21	Summe Erträge	100,00	8.700,00	9.043,00
221	Personalaufwand	0,00	0,00	0,00
2211	Personalaufwand (Bezüge, Nebengeb., Mehrleistungen)			
2212	Gesetzlicher und freiwilliger Sozialaufwand			
2213	Sonstiger Personalaufwand			
2214	Nicht finanzierungswirksamer Personalaufwand			
222	Sachaufwand (ohne Transferaufwand)	81.000,00	87.000,00	86.108,88
2221	Gebrauchs- und Verbrauchsgüter, Handelswaren			
2222	Verwaltungs- und Betriebsaufwand			

Wirtschaftsförderung (Gruppe 7)

MVAG	Mittelverwendungs- und -aufbringungsgruppen (1. und 2. Ebene)	VA 2022	VA 2021	RA 2020
2223	Leasing- und Mietaufwand			
2224	Instandhaltung	1.500,00	1.500,00	954,61
2225	Sonstiger Sachaufwand		7.500,00	7.793,00
2226	Nicht finanzierungswirksamer Sachaufwand	79.500,00	78.000,00	77.361,27
223	Transferaufwand (laufende Transfers und Kapitaltransfers)	0,00	0,00	0,00
2231	Transferaufwand an Träger des öffentlichen Rechts			
2232	Transferaufwand an Beteiligungen			
2233	Transferaufwand an Unternehmen (mit Finanzunternehmen)			
2234	Transferaufwand an Haushalte und Organisationen ohne Erwerbscharakter			
2235	Transferaufwand an das Ausland			
2236	Investitions- und Tilgungszuschüsse zwischen Unternehmungen und Betrieben der Gebietskörperschaft und der Gebietskörperschaft			
2237	Nicht finanzierungswirksamer Transferaufwand			
224	Finanzaufwand	0,00	0,00	0,00
2241	Zinsen aus Finanzschulden, Finanzierungsleasing, Forderungskauf und derivativen Finanzinstrumenten mit Grundgeschäft			
2242	Zinsen und sonstige Aufwendungen aus derivativen Finanzinstrumenten ohne Grundgeschäft			
2243	Gewinnentnahmen von Unternehmungen und marktbestimmten Betrieben der Gebietskörperschaft (innerhalb der Gebietskörperschaft)			
2244	Sonstiger Finanzaufwand			
2245	Nicht finanzierungswirksamer Finanzaufwand			
22	Summe Aufwendungen	81.000,00	87.000,00	86.108,88
SA0	Saldo (0) Nettoergebnis (21 - 22)	-80.900,00	-78.300,00	-77.065,88
230	Entnahmen von Haushaltsrücklagen	0,00	0,00	0,00
2301	Entnahmen von Haushaltsrücklagen			
240	Zuweisung an Haushaltsrücklagen	0,00	0,00	0,00
2401	Zuweisung an Haushaltsrücklagen			
23	Summe Haushaltsrücklagen	0,00	0,00	0,00
SA00	Nettoergebnis nach Zuweisung und Entnahmen von Haushaltsrücklagen (Saldo 0 +/- SU23)	-80.900,00	-78.300,00	-77.065,88

Dienstleistungen (Gruppe 8)

MVAG	Mittelverwendungs- und -aufbringungsgruppen (1. und 2. Ebene)	VA 2022	VA 2021	RA 2020
211	Erträge aus der operativen Verwaltungstätigkeit	1.414.600,00	1.806.900,00	3.607.214,90
2111	Erträge aus eigenen Abgaben			
2112	Erträge aus Ertragsanteilen			
2113	Erträge aus Gebühren	877.000,00	862.400,00	799.940,47
2114	Erträge aus Leistungen	28.200,00	27.700,00	18.814,40
2115	Erträge aus Besitz und wirtschaftlicher Tätigkeit	430.700,00	489.000,00	429.903,65
2116	Erträge aus Veräußerung und sonstige Erträge	78.700,00	426.300,00	2.353.986,01
2117	Nicht finanzierungswirksame operative Erträge		1.500,00	4.570,37
212	Erträge aus Transfers	53.800,00	91.000,00	53.145,14
2121	Transferertrag von Trägern des öffentlichen Rechts	33.000,00	76.500,00	37.918,47
2122	Transferertrag von Beteiligungen			
2123	Transferertrag von Unternehmen (mit Finanzunternehmen)			
2124	Transferertrag von Haushalten und Organisationen ohne Erwerbscharakter			
2125	Transferertrag vom Ausland			
2126	Investitions- und Tilgungszuschüsse zwischen Unternehmungen und Betrieben der Gebietskörperschaft und der Gebietskörperschaft			
2127	Nicht finanzierungswirksamer Transferertrag	20.800,00	14.500,00	15.226,67
213	Finanzerträge	0,00	0,00	0,00
2131	Erträge aus Zinsen			
2132	Erträge aus Zinsen aus derivativen Finanzinstrumenten ohne Grundgeschäft			
2133	Erträge aus Gewinnentnahmen von marktbestimmten Betrieben			
2134	Sonstige Finanzerträge			
2135	Erträge aus Dividenden/Gewinnausschüttungen			
2136	Sonstige nicht finanzierungswirksame Finanzerträge			
21	Summe Erträge	1.468.400,00	1.897.900,00	3.660.360,04
221	Personalaufwand	132.100,00	104.300,00	105.032,41
2211	Personalaufwand (Bezüge, Nebengeb., Mehrleistungen)	106.000,00	80.200,00	81.593,13
2212	Gesetzlicher und freiwilliger Sozialaufwand	24.500,00	22.400,00	20.847,33
2213	Sonstiger Personalaufwand			
2214	Nicht finanzierungswirksamer Personalaufwand	1.600,00	1.700,00	2.591,95
222	Sachaufwand (ohne Transferaufwand)	1.169.000,00	1.577.000,00	3.476.317,43
2221	Gebrauchs- und Verbrauchsgüter, Handelswaren	171.100,00	162.300,00	158.869,24
2222	Verwaltungs- und Betriebsaufwand	62.800,00	58.100,00	51.809,73

Dienstleistungen (Gruppe 8)

MVAG	Mittelverwendungs- und -aufbringungsgruppen (1. und 2. Ebene)	VA 2022	VA 2021	RA 2020
2223	Leasing- und Mietaufwand	59.200,00	56.300,00	53.917,56
2224	Instandhaltung	82.500,00	259.000,00	127.787,66
2225	Sonstiger Sachaufwand	361.000,00	708.300,00	2.641.394,09
2226	Nicht finanzierungswirksamer Sachaufwand	432.400,00	333.000,00	442.539,15
223	Transferaufwand (laufende Transfers und Kapitaltransfers)	7.500,00	7.500,00	7.465,50
2231	Transferaufwand an Träger des öffentlichen Rechts	7.500,00	7.500,00	7.465,50
2232	Transferaufwand an Beteiligungen			
2233	Transferaufwand an Unternehmen (mit Finanzunternehmen)			
2234	Transferaufwand an Haushalte und Organisationen ohne Erwerbscharakter			
2235	Transferaufwand an das Ausland			
2236	Investitions- und Tilgungszuschüsse zwischen Unternehmungen und Betrieben der Gebietskörperschaft und der Gebietskörperschaft			
2237	Nicht finanzierungswirksamer Transferaufwand			
224	Finanzaufwand	136.700,00	126.800,00	129.757,98
2241	Zinsen aus Finanzschulden, Finanzierungsleasing, Forderungskauf und derivativen Finanzinstrumenten mit Grundgeschäft	136.700,00	126.500,00	129.757,98
2242	Zinsen und sonstige Aufwendungen aus derivativen Finanzinstrumenten ohne Grundgeschäft			
2243	Gewinnentnahmen von Unternehmungen und marktbestimmten Betrieben der Gebietskörperschaft (innerhalb der Gebietskörperschaft)			
2244	Sonstiger Finanzaufwand		300,00	
2245	Nicht finanzierungswirksamer Finanzaufwand			
22	Summe Aufwendungen	1.445.300,00	1.815.600,00	3.718.573,32
SA0	Saldo (0) Nettoergebnis (21 - 22)	23.100,00	82.300,00	-58.213,28
230	Entnahmen von Haushaltsrücklagen	0,00	214.600,00	80.000,00
2301	Entnahmen von Haushaltsrücklagen		214.600,00	80.000,00
240	Zuweisung an Haushaltsrücklagen	0,00	0,00	51,35
2401	Zuweisung an Haushaltsrücklagen			51,35
23	Summe Haushaltsrücklagen	0,00	214.600,00	79.948,65
SA00	Nettoergebnis nach Zuweisung und Entnahmen von Haushaltsrücklagen (Saldo 0 +/- SU23)	23.100,00	296.900,00	21.735,37

Finanzwirtschaft (Gruppe 9)

MVAG	Mittelverwendungs- und -aufbringungsgruppen (1. und 2. Ebene)	VA 2022	VA 2021	RA 2020
211	Erträge aus der operativen Verwaltungstätigkeit	2.555.900,00	2.478.600,00	2.481.078,08
2111	Erträge aus eigenen Abgaben	1.247.500,00	1.212.400,00	1.363.165,90
2112	Erträge aus Ertragsanteilen	1.288.000,00	1.240.000,00	1.102.656,25
2113	Erträge aus Gebühren			
2114	Erträge aus Leistungen	400,00	400,00	435,71
2115	Erträge aus Besitz und wirtschaftlicher Tätigkeit			
2116	Erträge aus Veräußerung und sonstige Erträge	20.000,00	25.800,00	14.820,22
2117	Nicht finanzierungswirksame operative Erträge			
212	Erträge aus Transfers	7.000,00	33.800,00	15.897,68
2121	Transferertrag von Trägern des öffentlichen Rechts	7.000,00	33.800,00	15.897,68
2122	Transferertrag von Beteiligungen			
2123	Transferertrag von Unternehmen (mit Finanzunternehmen)			
2124	Transferertrag von Haushalten und Organisationen ohne Erwerbscharakter			
2125	Transferertrag vom Ausland			
2126	Investitions- und Tilgungszuschüsse zwischen Unternehmungen und Betrieben der Gebietskörperschaft und der Gebietskörperschaft			
2127	Nicht finanzierungswirksamer Transferertrag			
213	Finanzerträge	300,00	300,00	149,86
2131	Erträge aus Zinsen	300,00	300,00	149,86
2132	Erträge aus Zinsen aus derivativen Finanzinstrumenten ohne Grundgeschäft			
2133	Erträge aus Gewinnentnahmen von marktbestimmten Betrieben			
2134	Sonstige Finanzerträge			
2135	Erträge aus Dividenden/Gewinnausschüttungen			
2136	Sonstige nicht finanzierungswirksame Finanzerträge			
21	Summe Erträge	2.563.200,00	2.512.700,00	2.497.125,62
221	Personalaufwand	0,00	0,00	0,00
2211	Personalaufwand (Bezüge, Nebengeb., Mehrleistungen)			
2212	Gesetzlicher und freiwilliger Sozialaufwand			
2213	Sonstiger Personalaufwand			
2214	Nicht finanzierungswirksamer Personalaufwand			
222	Sachaufwand (ohne Transferaufwand)	12.000,00	22.000,00	18.781,18
2221	Gebrauchs- und Verbrauchsgüter, Handelswaren			
2222	Verwaltungs- und Betriebsaufwand	10.000,00	20.000,00	17.801,40

Finanzwirtschaft (Gruppe 9)

MVAG	Mittelverwendungs- und -aufbringungsgruppen (1. und 2. Ebene)	VA 2022	VA 2021	RA 2020
2223	Leasing- und Mietaufwand			
2224	Instandhaltung			
2225	Sonstiger Sachaufwand	2.000,00	2.000,00	979,78
2226	Nicht finanzierungswirksamer Sachaufwand			
223	Transferaufwand (laufende Transfers und Kapitaltransfers)	0,00	0,00	0,00
2231	Transferaufwand an Träger des öffentlichen Rechts			
2232	Transferaufwand an Beteiligungen			
2233	Transferaufwand an Unternehmen (mit Finanzunternehmen)			
2234	Transferaufwand an Haushalte und Organisationen ohne Erwerbscharakter			
2235	Transferaufwand an das Ausland			
2236	Investitions- und Tilgungszuschüsse zwischen Unternehmungen und Betrieben der Gebietskörperschaft und der Gebietskörperschaft			
2237	Nicht finanzierungswirksamer Transferaufwand			
224	Finanzaufwand	3.500,00	3.500,00	3.678,53
2241	Zinsen aus Finanzschulden, Finanzierungsleasing, Forderungskauf und derivativen Finanzinstrumenten mit Grundgeschäft			
2242	Zinsen und sonstige Aufwendungen aus derivativen Finanzinstrumenten ohne Grundgeschäft			
2243	Gewinnentnahmen von Unternehmungen und marktbestimmten Betrieben der Gebietskörperschaft (innerhalb der Gebietskörperschaft)			
2244	Sonstiger Finanzaufwand	3.500,00	3.500,00	3.678,53
2245	Nicht finanzierungswirksamer Finanzaufwand			
22	Summe Aufwendungen	15.500,00	25.500,00	22.459,71
SA0	Saldo (0) Nettoergebnis (21 - 22)	2.547.700,00	2.487.200,00	2.474.665,91
230	Entnahmen von Haushaltsrücklagen	0,00	0,00	0,00
2301	Entnahmen von Haushaltsrücklagen			
240	Zuweisung an Haushaltsrücklagen	0,00	0,00	0,00
2401	Zuweisung an Haushaltsrücklagen			
23	Summe Haushaltsrücklagen	0,00	0,00	0,00
SA00	Nettoergebnis nach Zuweisung und Entnahmen von Haushaltsrücklagen (Saldo 0 +/- SU23)	2.547.700,00	2.487.200,00	2.474.665,91

Finanzierungshaushalt Gesamt 1. Ebene (Anlage 1b)
- interne Vergütungen enthalten

MVAG	Mittelverwendungs- und -aufbringungsgruppen (1. Ebene)	VA 2022	VA 2021	RA 2020
OPERATIVE GEBARUNG				
311	Einzahlungen aus der operativen Verwaltungstätigkeit	4.247.300,00	4.664.400,00	6.935.132,18
312	Einzahlungen aus Transfers (ohne Kapitaltransfers)	359.400,00	657.200,00	284.541,35
313	Einzahlungen aus Finanzerträgen	300,00	300,00	149,86
31	Summe Einzahlungen operative Gebarung	4.607.000,00	5.321.900,00	7.219.823,39
321	Auszahlungen aus Personalaufwand	1.116.200,00	889.100,00	810.471,30
322	Auszahlungen aus Sachaufwand (ohne Transferaufwand)	1.401.100,00	2.061.200,00	4.279.438,79
323	Auszahlungen aus Transfers (ohne Kapitaltransfers)	1.324.200,00	1.339.000,00	1.198.464,99
324	Auszahlungen aus Finanzaufwand	142.700,00	132.900,00	136.843,99
32	Summe Auszahlungen operative Gebarung	3.984.200,00	4.422.200,00	6.425.219,07
SA1	Saldo (1) Geldfluss aus der Operativen Gebarung (31 – 32)	622.800,00	899.700,00	794.604,32
INVESTIVE GEBARUNG				
331	Einzahlungen aus der Investitionstätigkeit		30.000,00	700,00
332	Einzahlungen aus der Rückzahlung von Darlehen sowie gewährten Vorschüssen			
333	Einzahlungen aus Kapitaltransfers	170.000,00	242.300,00	172.511,83
33	Summe Einzahlungen investive Gebarung	170.000,00	272.300,00	173.211,83
341	Auszahlungen aus der Investitionstätigkeit	804.000,00	3.356.900,00	3.289.407,00
342	Auszahlungen von gewährten Darlehen sowie gewährten Vorschüssen			
343	Auszahlungen aus Kapitaltransfers			
34	Summe Auszahlungen investive Gebarung	804.000,00	3.356.900,00	3.289.407,00
SA2	Saldo (2) Geldfluss aus der Investiven Gebarung (33 – 34)	-634.000,00	-3.084.600,00	-3.116.195,17
SA3	Saldo (3) Nettofinanzierungssaldo (Saldo 1 + Saldo 2)	-11.200,00	-2.184.900,00	-2.321.590,85

MVAG	Mittelverwendungs- und -aufbringungsgruppen (1. Ebene)	VA 2022	VA 2021	RA 2020
FINANZIERUNGSTÄTIGKEIT				
351	Einzahlungen aus der Aufnahme von Finanzschulden	500.800,00	2.000.700,00	1.650.554,49
353	Einzahlungen infolge eines Kapitaltausch bei derivativen Finanzinstrumenten mit Grundgeschäft			
355	Einzahlungen aus dem Abgang von Finanzinstrumenten			
35	Summe Einzahlungen aus der Finanzierungstätigkeit	500.800,00	2.000.700,00	1.650.554,49
361	Auszahlungen aus der Tilgung von Finanzschulden	464.200,00	408.200,00	360.518,16
363	Auszahlungen infolge eines Kapitaltausch bei derivativen Finanzinstrumenten mit Grundgeschäft			
365	Auszahlungen für den Erwerb von Finanzinstrumenten			
36	Summe Auszahlungen aus der Finanzierungstätigkeit	464.200,00	408.200,00	360.518,16
SA4	Saldo (4) Geldfluss aus der Finanzierungstätigkeit (35 – 36)	36.600,00	1.592.500,00	1.290.036,33
SA5	Saldo (5) Geldfluss aus der voranschlagswirksamen Gebarung (Saldo 3 + Saldo 4)	25.400,00	-592.400,00	-1.031.554,52

Finanzierungshaushalt Gesamt 1. und 2. Ebene (Anlage 1b)
- interne Vergütungen enthalten

MVAG	Mittelverwendungs- und aufbringungsgruppen (1. und 2. Ebene)	VA 2022	VA 2021	RA 2020
311	Einzahlungen aus der operativen Verwaltungstätigkeit	4.247.300,00	4.664.400,00	6.935.132,18
3111	Einzahlungen aus eigenen Abgaben	1.247.500,00	1.286.600,00	1.387.458,28
3112	Einzahlungen aus Ertragsanteilen	1.288.000,00	1.240.000,00	1.102.656,25
3113	Einzahlungen aus Gebühren	877.000,00	862.400,00	807.748,51
3114	Einzahlungen aus Leistungen	170.900,00	170.200,00	124.396,39
3115	Einzahlungen aus Besitz und wirtschaftlicher Tätigkeit	443.600,00	501.900,00	459.440,48
3116	Einzahlungen aus Veräußerung von geringwertigen Wirtschaftsgütern (GWG) und sonstige Einzahlungen	220.300,00	603.300,00	3.053.432,27
312	Einzahlungen aus Transfers (ohne Kapitaltransfers)	359.400,00	657.200,00	284.541,35
3121	Transferzahlungen von Trägern des öffentlichen Rechts	353.400,00	651.100,00	280.421,35
3122	Transferzahlungen von Beteiligungen			
3123	Transferzahlungen von Unternehmen (inkl. Finanzunternehmen)			
3124	Transferzahlungen von Haushalte und Organisationen ohne Erwerbscharakter	6.000,00	6.100,00	4.120,00
3125	Transferzahlungen vom Ausland			
3126	Investitions- und Tilgungszuschüsse zwischen Unternehmungen und Betrieben der Gebietskörperschaft und der Gebietskörperschaft			
313	Einzahlungen aus Finanzerträgen	300,00	300,00	149,86
3131	Einzahlungen aus Zinserträgen	300,00	300,00	149,86
3133	Einzahlungen aus Gewinnentnahmen von marktbestimmten Betrieben			
3134	Sonstige Einzahlungen aus Finanzerträgen			
3135	Einzahlungen aus Dividenden/Gewinnausschüttungen			
31	Summe Einzahlungen operative Gebarung	4.607.000,00	5.321.900,00	7.219.823,39
321	Auszahlungen aus Personalaufwand	1.116.200,00	889.100,00	810.471,30
3211	Auszahlungen für Personalaufwand Bezüge, Nebengebühren, und Mehrleistungsvergütungen)	898.800,00	703.100,00	650.317,93
3212	Auszahlungen für gesetzliche und freiwillige Sozialaufwendungen	217.400,00	186.000,00	160.153,37
3213	Auszahlungen aus sonstigem Personalaufwand			
322	Auszahlungen aus Sachaufwand (ohne Transferaufwand)	1.401.100,00	2.061.200,00	4.279.438,79
3221	Auszahlungen für Gebrauchs- und Verbrauchsgüter, Handelswaren	238.500,00	250.000,00	219.145,60
3222	Auszahlungen für Verwaltungs- und Betriebsaufwand	163.400,00	174.900,00	136.882,66
3223	Auszahlungen für Leasing- und Mietaufwand	97.100,00	94.800,00	94.910,46
3224	Auszahlungen für Instandhaltung	155.300,00	391.400,00	276.287,46
3225	Sonstige Auszahlungen aus Sachaufwand	746.800,00	1.150.100,00	3.552.212,61
323	Auszahlungen aus Transfers (ohne Kapitaltransfers)	1.324.200,00	1.339.000,00	1.198.464,99
3231	Transferzahlungen an Träger des öffentlichen Rechts	1.250.600,00	1.264.400,00	1.125.691,59
3232	Transferzahlungen an Beteiligungen			
3233	Transferzahlungen an Unternehmen (inkl. Finanzunternehmen)			
3234	Transferzahlungen an Haushalte und Organisationen ohne Erwerbscharakter	73.600,00	74.600,00	72.773,40

MVAG	Mittelverwendungs- und aufbringungsgruppen (1. und 2. Ebene)	VA 2022	VA 2021	RA 2020
3235	Transferzahlungen an das Ausland			
3236	Investitions- und Tilgungszuschüsse zwischen Unternehmungen und Betrieben der Gebietskörperschaft und der Gebietskörperschaft			
324	Auszahlungen aus Finanzaufwand	142.700,00	132.900,00	136.843,99
3241	Auszahlungen für Zinsaufwand, für Finanzierungsleasing, für Forderungskauf, für Finanzschulden und derivative Finanzinstrumente m	139.200,00	129.100,00	133.165,46
3242	Auszahlungen für Zinsen aus derivativen Finanzinstrumenten ohne Grundgeschäft			
3243	Auszahlung aus Gewinnentnahmen von marktbestimmten Betrieben			
3244	Sonstige Auszahlungen aus Finanzaufwendungen	3.500,00	3.800,00	3.678,53
32	Summe Auszahlungen operative Gebarung	3.984.200,00	4.422.200,00	6.425.219,07
SA1	Saldo (1) Geldfluss aus der Operativen Gebarung (31 – 32)	622.800,00	899.700,00	794.604,32
331	Einzahlungen aus der Investitionstätigkeit	0,00	30.000,00	700,00
3311	Einzahlungen aus der Veräußerung von immateriellem Vermögen			
3312	Einzahlungen aus der Veräußerung von Grundstücken und Grundstückeinrichtungen		30.000,00	
3313	Einzahlungen aus der Veräußerung von Gebäuden und Bauten			
3314	Einzahlungen aus der Veräußerung von technischen Anlagen, Fahrzeuge und Maschinen			
3315	Einzahlungen aus der Veräußerung von Amts-, Betriebs- und Geschäftsausstattung			700,00
3316	Einzahlungen aus der Veräußerung von Kulturgütern			
3317	Einzahlungen aus der Veräußerung von Beteiligungen			
332	Einzahlungen aus der Rückzahlung von Darlehen sowie gewährten Vorschüssen	0,00	0,00	0,00
3321	Einzahlungen aus Darlehen an Träger des öffentlichen Rechts			
3322	Einzahlungen aus Darlehen an Beteiligungen			
3323	Einzahlungen aus Darlehen an Unternehmen und Haushalte			
3325	Einzahlungen aus Vorschüssen und Anzahlungen			
333	Einzahlungen aus Kapitaltransfers	170.000,00	242.300,00	172.511,83
3331	Kapitaltransferzahlungen von Trägern des öffentlichen Rechts		17.300,00	90.927,56
3332	Kapitaltransferzahlungen von Beteiligungen			
3333	Kapitaltransferzahlungen von Unternehmen			
3334	Kapitaltransferzahlungen von Haushalten und Organisationen ohne Erwerbscharakter	170.000,00	225.000,00	81.584,27
3335	Kapitaltransferzahlungen vom Ausland			
33	Summe Einzahlungen investive Gebarung	170.000,00	272.300,00	173.211,83
341	Auszahlungen aus der Investitionstätigkeit	804.000,00	3.356.900,00	3.289.407,00
3411	Auszahlungen für den Erwerb von immateriellem Vermögen	10.000,00	45.000,00	21.620,94
3412	Auszahlungen für den Erwerb von Grundstücken und Grundstückseinrichtungen	257.000,00	1.387.000,00	714.487,18
3413	Auszahlungen für den Erwerb von Gebäuden und Bauten	500.000,00	1.701.600,00	2.103.152,47
3414	Auszahlungen für den Erwerb von technischen Anlagen, Fahrzeuge und Maschinen	3.500,00	3.100,00	3.939,82

MVAG	Mittelverwendungs- und aufbringungsgruppen (1. und 2. Ebene)	VA 2022	VA 2021	RA 2020
3415	Auszahlungen für den Erwerb von Amts-, Betriebs- und Geschäftsausstattung	33.500,00	90.200,00	127.143,88
3416	Auszahlungen für den Erwerb von Kulturgütern		130.000,00	319.062,71
3417	Auszahlungen für den Erwerb von Beteiligungen			
342	Auszahlungen von gewährten Darlehen sowie gewährten Vorschüssen	0,00	0,00	0,00
3421	Auszahlung von Darlehen an Träger des öffentlichen Rechts			
3422	Auszahlung von Darlehen an Beteiligungen			
3423	Auszahlung von Darlehen an Unternehmen und Haushalte			
3425	Auszahlungen von Vorschüssen und Anzahlungen			
343	Auszahlungen aus Kapitaltransfers	0,00	0,00	0,00
3431	Kapitaltransferzahlungen an Träger des öffentlichen Rechts			
3432	Kapitaltransferzahlungen an Beteiligungen			
3433	Kapitaltransferzahlungen an Unternehmen (Finanzunternehmen)			
3434	Kapitaltransferzahlungen an Haushalte und Organisationen ohne Erwerbscharakter			
3435	Kapitaltransferzahlungen an das Ausland			
34	Summe Auszahlungen investive Gebarung	804.000,00	3.356.900,00	3.289.407,00
SA2	Saldo (2) Geldfluss aus der Investiven Gebarung (33 – 34)	-634.000,00	-3.084.600,00	-3.116.195,17
SA3	Saldo (3) Nettofinanzierungssaldo (Saldo 1 + Saldo 2)	-11.200,00	-2.184.900,00	-2.321.590,85
351	Einzahlungen aus der Aufnahme von Finanzschulden	500.800,00	2.000.700,00	1.650.554,49
3511	Einzahlungen aus empfangenen Darlehen von öffentlichen Körperschaften und Rechtsträgern	800,00	700,00	554,49
3512	Einzahlungen aus empfangenen Darlehen von Beteiligungen			
3513	Einzahlungen aus empfangenen Darlehen von Unternehmen und privaten Haushalten			
3514	Einzahlungen aus Finanzschulden (Finanzunternehmen)	500.000,00	2.000.000,00	1.650.000,00
353	Einzahlungen infolge eines Kapitaltausch bei derivativen Finanzinstrumenten mit Grundgeschäft	0,00	0,00	0,00
3530	Einzahlungen infolge eines Kapitaltausch bei derivativen Finanzinstrumenten mit Grundgeschäft			
355	Einzahlungen aus dem Abgang von Finanzinstrumenten	0,00	0,00	0,00
3550	Einzahlungen aus dem Abgang von Finanzinstrumenten			
35	Summe Einzahlungen aus der Finanzierungstätigkeit	500.800,00	2.000.700,00	1.650.554,49
361	Auszahlungen aus der Tilgung von Finanzschulden	464.200,00	408.200,00	360.518,16
3611	Auszahlungen aus empfangenen Darlehen von öffentlichen Körperschaften und Rechtsträgern			
3612	Auszahlungen aus empfangenen Darlehen von Beteiligungen			
3613	Auszahlungen aus empfangenen Darlehen von Unternehmen und privaten Haushalten			
3614	Auszahlungen aus Finanzschulden	464.200,00	408.200,00	360.518,16

MVAG	Mittelverwendungs- und aufbringungsgruppen (1. und 2. Ebene)	VA 2022	VA 2021	RA 2020
3615	Auszahlung aus der Rückzahlung von Leasingverbindlichkeiten			
363	Auszahlungen infolge eines Kapitaltausch bei derivativen Finanzinstrumenten mit Grundgeschäft	0,00	0,00	0,00
3630	Auszahlungen infolge eines Kapitaltausch bei derivativen Finanzinstrumenten mit Grundgeschäft			
365	Auszahlungen für den Erwerb von Finanzinstrumenten	0,00	0,00	0,00
3650	Auszahlungen für den Erwerb von Finanzinstrumenten			
36	Summe Auszahlungen aus der Finanzierungstätigkeit	464.200,00	408.200,00	360.518,16
SA4	Saldo (4) Geldfluss aus der Finanzierungstätigkeit (35 – 36)	36.600,00	1.592.500,00	1.290.036,33
SA5	Saldo (5) Geldfluss aus der voranschlagswirksamen Gebarung (Saldo 3 + Saldo 4)	25.400,00	-592.400,00	-1.031.554,52

Finanzierungshaushalt Bereichsbudget 1. und 2. Ebene
(Anlage 1b)

Vertretungskörper und allgemeine Verwaltung (Gruppe 0)

MVAG	Mittelverwendungs- und aufbringungsgruppen (1. und 2. Ebene)	VA 2022	VA 2021	RA 2020
311	Einzahlungen aus der operativen Verwaltungstätigkeit	138.400,00	140.900,00	114.559,64
3111	Einzahlungen aus eigenen Abgaben			
3112	Einzahlungen aus Ertragsanteilen			
3113	Einzahlungen aus Gebühren			
3114	Einzahlungen aus Leistungen	132.900,00	132.700,00	106.414,89
3115	Einzahlungen aus Besitz und wirtschaftlicher Tätigkeit	5.500,00	5.500,00	5.370,00
3116	Einzahlungen aus Veräußerung von geringwertigen Wirtschaftsgütern (GWG) und sonstige Einzahlungen		2.700,00	2.774,75
312	Einzahlungen aus Transfers (ohne Kapitaltransfers)	0,00	0,00	0,00
3121	Transferzahlungen von Trägern des öffentlichen Rechts			
3122	Transferzahlungen von Beteiligungen			
3123	Transferzahlungen von Unternehmen (inkl. Finanzunternehmen)			
3124	Transferzahlungen von Haushalte und Organisationen ohne Erwerbscharakter			
3125	Transferzahlungen vom Ausland			
3126	Investitions- und Tilgungszuschüsse zwischen Unternehmungen und Betrieben der Gebietskörperschaft und der Gebietskörperschaft			
313	Einzahlungen aus Finanzerträgen	0,00	0,00	0,00
3131	Einzahlungen aus Zinserträgen			
3133	Einzahlungen aus Gewinnentnahmen von marktbestimmten Betrieben			
3134	Sonstige Einzahlungen aus Finanzerträgen			
3135	Einzahlungen aus Dividenden/Gewinnausschüttungen			
31	Summe Einzahlungen operative Gebarung	138.400,00	140.900,00	114.559,64
321	Auszahlungen aus Personalaufwand	722.300,00	601.400,00	547.350,80
3211	Auszahlungen für Personalaufwand Bezüge, Nebengebühren, und Mehrleistungsvergütungen)	583.200,00	476.500,00	440.097,15
3212	Auszahlungen für gesetzliche und freiwillige Sozialaufwendungen	139.100,00	124.900,00	107.253,65
3213	Auszahlungen aus sonstigem Personalaufwand			
322	Auszahlungen aus Sachaufwand (ohne Transferaufwand)	339.200,00	363.900,00	335.408,30
3221	Auszahlungen für Gebrauchs- und Verbrauchsgüter, Handelswaren	49.800,00	60.700,00	46.984,34
3222	Auszahlungen für Verwaltungs- und Betriebsaufwand	37.300,00	45.000,00	31.647,89
3223	Auszahlungen für Leasing- und Mietaufwand	37.900,00	37.900,00	38.406,90
3224	Auszahlungen für Instandhaltung	39.500,00	40.600,00	54.704,55
3225	Sonstige Auszahlungen aus Sachaufwand	174.700,00	179.700,00	163.664,62
323	Auszahlungen aus Transfers (ohne Kapitaltransfers)	23.500,00	23.300,00	21.910,60
3231	Transferzahlungen an Träger des öffentlichen Rechts	11.700,00	11.500,00	11.371,72
3232	Transferzahlungen an Beteiligungen			
3233	Transferzahlungen an Unternehmen (inkl. Finanzunternehmen)			

Vertretungskörper und allgemeine Verwaltung (Gruppe 0)

MVAG	Mittelverwendungs- und aufbringungsgruppen (1. und 2. Ebene)	VA 2022	VA 2021	RA 2020
3234	Transferzahlungen an Haushalte und Organisationen ohne Erwerbscharakter	11.800,00	11.800,00	10.538,88
3235	Transferzahlungen an das Ausland			
3236	Investitions- und Tilgungszuschüsse zwischen Unternehmungen und Betrieben der Gebietskörperschaft und der Gebietskörperschaft			
324	Auszahlungen aus Finanzaufwand	0,00	0,00	2.058,15
3241	Auszahlungen für Zinsaufwand, für Finanzierungsleasing, für Forderungskauf, für Finanzschulden und derivative Finanzinstrumente m			2.058,15
3242	Auszahlungen für Zinsen aus derivativen Finanzinstrumenten ohne Grundgeschäft			
3243	Auszahlung aus Gewinnentnahmen von marktbestimmten Betrieben			
3244	Sonstige Auszahlungen aus Finanzaufwendungen			
32	Summe Auszahlungen operative Gebarung	1.085.000,00	988.600,00	906.727,85
SA1	Saldo (1) Geldfluss aus der Operativen Gebarung (31 – 32)	-946.600,00	-847.700,00	-792.168,21
331	Einzahlungen aus der Investitionstätigkeit	0,00	0,00	0,00
3311	Einzahlungen aus der Veräußerung von immateriellem Vermögen			
3312	Einzahlungen aus der Veräußerung von Grundstücken und Grundstückeinrichtungen			
3313	Einzahlungen aus der Veräußerung von Gebäuden und Bauten			
3314	Einzahlungen aus der Veräußerung von technischen Anlagen, Fahrzeuge und Maschinen			
3315	Einzahlungen aus der Veräußerung von Amts-, Betriebs- und Geschäftsausstattung			
3316	Einzahlungen aus der Veräußerung von Kulturgütern			
3317	Einzahlungen aus der Veräußerung von Beteiligungen			
332	Einzahlungen aus der Rückzahlung von Darlehen sowie gewährten Vorschüssen	0,00	0,00	0,00
3321	Einzahlungen aus Darlehen an Träger des öffentlichen Rechts			
3322	Einzahlungen aus Darlehen an Beteiligungen			
3323	Einzahlungen aus Darlehen an Unternehmen und Haushalte			
3325	Einzahlungen aus Vorschüssen und Anzahlungen			
333	Einzahlungen aus Kapitaltransfers	0,00	0,00	0,00
3331	Kapitaltransferzahlungen von Trägern des öffentlichen Rechts			
3332	Kapitaltransferzahlungen von Beteiligungen			
3333	Kapitaltransferzahlungen von Unternehmen			
3334	Kapitaltransferzahlungen von Haushalten und Organisationen ohne Erwerbscharakter			
3335	Kapitaltransferzahlungen vom Ausland			
33	Summe Einzahlungen investive Gebarung	0,00	0,00	0,00
341	Auszahlungen aus der Investitionstätigkeit	28.500,00	58.500,00	80.779,69
3411	Auszahlungen für den Erwerb von immateriellem Vermögen	10.000,00	45.000,00	21.620,94
3412	Auszahlungen für den Erwerb von Grundstücken und Grundstückseinrichtungen			3.940,99

Vertretungskörper und allgemeine Verwaltung (Gruppe 0)

MVAG	Mittelverwendungs- und aufbringungsgruppen (1. und 2. Ebene)	VA 2022	VA 2021	RA 2020
3413	Auszahlungen für den Erwerb von Gebäuden und Bauten			
3414	Auszahlungen für den Erwerb von technischen Anlagen, Fahrzeuge und Maschinen			3.939,82
3415	Auszahlungen für den Erwerb von Amts-, Betriebs- und Geschäftsausstattung	18.500,00	13.500,00	51.277,94
3416	Auszahlungen für den Erwerb von Kulturgütern			
3417	Auszahlungen für den Erwerb von Beteiligungen			
342	Auszahlungen von gewährten Darlehen sowie gewährten Vorschüssen	0,00	0,00	0,00
3421	Auszahlung von Darlehen an Träger des öffentlichen Rechts			
3422	Auszahlung von Darlehen an Beteiligungen			
3423	Auszahlung von Darlehen an Unternehmen und Haushalte			
3425	Auszahlungen von Vorschüssen und Anzahlungen			
343	Auszahlungen aus Kapitaltransfers	0,00	0,00	0,00
3431	Kapitaltransferzahlungen an Träger des öffentlichen Rechts			
3432	Kapitaltransferzahlungen an Beteiligungen			
3433	Kapitaltransferzahlungen an Unternehmen (Finanzunternehmen)			
3434	Kapitaltransferzahlungen an Haushalte und Organisationen ohne Erwerbscharakter			
3435	Kapitaltransferzahlungen an das Ausland			
34	Summe Auszahlungen investive Gebarung	28.500,00	58.500,00	80.779,69
SA2	Saldo (2) Geldfluss aus der Investiven Gebarung (33 – 34)	-28.500,00	-58.500,00	-80.779,69
SA3	Saldo (3) Nettofinanzierungssaldo (Saldo 1 + Saldo 2)	-975.100,00	-906.200,00	-872.947,90
351	Einzahlungen aus der Aufnahme von Finanzschulden	0,00	0,00	0,00
3511	Einzahlungen aus empfangenen Darlehen von öffentlichen Körperschaften und Rechtsträgern			
3512	Einzahlungen aus empfangenen Darlehen von Beteiligungen			
3513	Einzahlungen aus empfangenen Darlehen von Unternehmen und privaten Haushalten			
3514	Einzahlungen aus Finanzschulden (Finanzunternehmen)			
353	Einzahlungen infolge eines Kapitaltausch bei derivativen Finanzinstrumenten mit Grundgeschäft	0,00	0,00	0,00
3530	Einzahlungen infolge eines Kapitaltausch bei derivativen Finanzinstrumenten mit Grundgeschäft			
355	Einzahlungen aus dem Abgang von Finanzinstrumenten	0,00	0,00	0,00
3550	Einzahlungen aus dem Abgang von Finanzinstrumenten			
35	Summe Einzahlungen aus der Finanzierungstätigkeit	0,00	0,00	0,00
361	Auszahlungen aus der Tilgung von Finanzschulden	0,00	0,00	0,00
3611	Auszahlungen aus empfangenen Darlehen von öffentlichen Körperschaften und Rechtsträgern			

Vertretungskörper und allgemeine Verwaltung (Gruppe 0)

MVAG	Mittelverwendungs- und aufbringungsgruppen (1. und 2. Ebene)	VA 2022	VA 2021	RA 2020
3612	Auszahlungen aus empfangenen Darlehen von Beteiligungen			
3613	Auszahlungen aus empfangenen Darlehen von Unternehmen und privaten Haushalten			
3614	Auszahlungen aus Finanzschulden			
3615	Auszahlung aus der Rückzahlung von Leasingverbindlichkeiten			
363	Auszahlungen infolge eines Kapitaltausch bei derivativen Finanzinstrumenten mit Grundgeschäft	0,00	0,00	0,00
3630	Auszahlungen infolge eines Kapitaltausch bei derivativen Finanzinstrumenten mit Grundgeschäft			
365	Auszahlungen für den Erwerb von Finanzinstrumenten	0,00	0,00	0,00
3650	Auszahlungen für den Erwerb von Finanzinstrumenten			
36	Summe Auszahlungen aus der Finanzierungstätigkeit	0,00	0,00	0,00
SA4	Saldo (4) Geldfluss aus der Finanzierungstätigkeit (35 – 36)	0,00	0,00	0,00
SA5	Saldo (5) Geldfluss aus der voranschlagswirksamen Gebarung (Saldo 3 + Saldo 4)	-975.100,00	-906.200,00	-872.947,90

Öffentliche Ordnung und Sicherheit (Gruppe 1)

MVAG	Mittelverwendungs- und aufbringungsgruppen (1. und 2. Ebene)	VA 2022	VA 2021	RA 2020
311	Einzahlungen aus der operativen Verwaltungstätigkeit	8.600,00	40.900,00	186.693,14
3111	Einzahlungen aus eigenen Abgaben			
3112	Einzahlungen aus Ertragsanteilen			
3113	Einzahlungen aus Gebühren			
3114	Einzahlungen aus Leistungen	8.500,00	8.500,00	6.179,14
3115	Einzahlungen aus Besitz und wirtschaftlicher Tätigkeit			
3116	Einzahlungen aus Veräußerung von geringwertigen Wirtschaftsgütern (GWG) und sonstige Einzahlungen	100,00	32.400,00	180.514,00
312	Einzahlungen aus Transfers (ohne Kapitaltransfers)	500,00	500,00	100.000,00
3121	Transferzahlungen von Trägern des öffentlichen Rechts			100.000,00
3122	Transferzahlungen von Beteiligungen			
3123	Transferzahlungen von Unternehmen (inkl. Finanzunternehmen)			
3124	Transferzahlungen von Haushalte und Organisationen ohne Erwerbscharakter	500,00	500,00	
3125	Transferzahlungen vom Ausland			
3126	Investitions- und Tilgungszuschüsse zwischen Unternehmungen und Betrieben der Gebietskörperschaft und der Gebietskörperschaft			
313	Einzahlungen aus Finanzerträgen	0,00	0,00	0,00
3131	Einzahlungen aus Zinserträgen			
3133	Einzahlungen aus Gewinnentnahmen von marktbestimmten Betrieben			
3134	Sonstige Einzahlungen aus Finanzerträgen			
3135	Einzahlungen aus Dividenden/Gewinnausschüttungen			
31	Summe Einzahlungen operative Gebarung	9.100,00	41.400,00	286.693,14
321	Auszahlungen aus Personalaufwand	0,00	0,00	0,00
3211	Auszahlungen für Personalaufwand Bezüge, Nebengebühren, und Mehrleistungsvergütungen)			
3212	Auszahlungen für gesetzliche und freiwillige Sozialaufwendungen			
3213	Auszahlungen aus sonstigem Personalaufwand			
322	Auszahlungen aus Sachaufwand (ohne Transferaufwand)	49.000,00	83.300,00	212.812,94
3221	Auszahlungen für Gebrauchs- und Verbrauchsgüter, Handelswaren	2.100,00	2.600,00	1.276,01
3222	Auszahlungen für Verwaltungs- und Betriebsaufwand	22.700,00	24.600,00	22.334,87
3223	Auszahlungen für Leasing- und Mietaufwand			
3224	Auszahlungen für Instandhaltung	13.300,00	13.300,00	5.334,24
3225	Sonstige Auszahlungen aus Sachaufwand	10.900,00	42.800,00	183.867,82
323	Auszahlungen aus Transfers (ohne Kapitaltransfers)	12.800,00	15.800,00	7.331,22
3231	Transferzahlungen an Träger des öffentlichen Rechts			
3232	Transferzahlungen an Beteiligungen			
3233	Transferzahlungen an Unternehmen (inkl. Finanzunternehmen)			

Öffentliche Ordnung und Sicherheit (Gruppe 1)

MVAG	Mittelverwendungs- und aufbringungsgruppen (1. und 2. Ebene)	VA 2022	VA 2021	RA 2020
3234	Transferzahlungen an Haushalte und Organisationen ohne Erwerbscharakter	12.800,00	15.800,00	7.331,22
3235	Transferzahlungen an das Ausland			
3236	Investitions- und Tilgungszuschüsse zwischen Unternehmungen und Betrieben der Gebietskörperschaft und der Gebietskörperschaft			
324	Auszahlungen aus Finanzaufwand	2.500,00	2.600,00	1.349,33
3241	Auszahlungen für Zinsaufwand, für Finanzierungsleasing, für Forderungskauf, für Finanzschulden und derivative Finanzinstrumente m	2.500,00	2.600,00	1.349,33
3242	Auszahlungen für Zinsen aus derivativen Finanzinstrumenten ohne Grundgeschäft			
3243	Auszahlung aus Gewinnentnahmen von marktbestimmten Betrieben			
3244	Sonstige Auszahlungen aus Finanzaufwendungen			
32	Summe Auszahlungen operative Gebarung	64.300,00	101.700,00	221.493,49
SA1	Saldo (1) Geldfluss aus der Operativen Gebarung (31 – 32)	-55.200,00	-60.300,00	65.199,65
331	Einzahlungen aus der Investitionstätigkeit	0,00	0,00	0,00
3311	Einzahlungen aus der Veräußerung von immateriellem Vermögen			
3312	Einzahlungen aus der Veräußerung von Grundstücken und Grundstückeinrichtungen			
3313	Einzahlungen aus der Veräußerung von Gebäuden und Bauten			
3314	Einzahlungen aus der Veräußerung von technischen Anlagen, Fahrzeuge und Maschinen			
3315	Einzahlungen aus der Veräußerung von Amts-, Betriebs- und Geschäftsausstattung			
3316	Einzahlungen aus der Veräußerung von Kulturgütern			
3317	Einzahlungen aus der Veräußerung von Beteiligungen			
332	Einzahlungen aus der Rückzahlung von Darlehen sowie gewährten Vorschüssen	0,00	0,00	0,00
3321	Einzahlungen aus Darlehen an Träger des öffentlichen Rechts			
3322	Einzahlungen aus Darlehen an Beteiligungen			
3323	Einzahlungen aus Darlehen an Unternehmen und Haushalte			
3325	Einzahlungen aus Vorschüssen und Anzahlungen			
333	Einzahlungen aus Kapitaltransfers	0,00	0,00	0,00
3331	Kapitaltransferzahlungen von Trägern des öffentlichen Rechts			
3332	Kapitaltransferzahlungen von Beteiligungen			
3333	Kapitaltransferzahlungen von Unternehmen			
3334	Kapitaltransferzahlungen von Haushalten und Organisationen ohne Erwerbscharakter			
3335	Kapitaltransferzahlungen vom Ausland			
33	Summe Einzahlungen investive Gebarung	0,00	0,00	0,00
341	Auszahlungen aus der Investitionstätigkeit	7.000,00	87.000,00	837.909,04
3411	Auszahlungen für den Erwerb von immateriellem Vermögen			
3412	Auszahlungen für den Erwerb von Grundstücken und Grundstückseinrichtungen			43.767,43

Öffentliche Ordnung und Sicherheit (Gruppe 1)

MVAG	Mittelverwendungs- und aufbringungsgruppen (1. und 2. Ebene)	VA 2022	VA 2021	RA 2020
3413	Auszahlungen für den Erwerb von Gebäuden und Bauten		80.000,00	791.142,59
3414	Auszahlungen für den Erwerb von technischen Anlagen, Fahrzeuge und Maschinen			
3415	Auszahlungen für den Erwerb von Amts-, Betriebs- und Geschäftsausstattung	7.000,00	7.000,00	2.999,02
3416	Auszahlungen für den Erwerb von Kulturgütern			
3417	Auszahlungen für den Erwerb von Beteiligungen			
342	Auszahlungen von gewährten Darlehen sowie gewährten Vorschüssen	0,00	0,00	0,00
3421	Auszahlung von Darlehen an Träger des öffentlichen Rechts			
3422	Auszahlung von Darlehen an Beteiligungen			
3423	Auszahlung von Darlehen an Unternehmen und Haushalte			
3425	Auszahlungen von Vorschüssen und Anzahlungen			
343	Auszahlungen aus Kapitaltransfers	0,00	0,00	0,00
3431	Kapitaltransferzahlungen an Träger des öffentlichen Rechts			
3432	Kapitaltransferzahlungen an Beteiligungen			
3433	Kapitaltransferzahlungen an Unternehmen (Finanzunternehmen)			
3434	Kapitaltransferzahlungen an Haushalte und Organisationen ohne Erwerbscharakter			
3435	Kapitaltransferzahlungen an das Ausland			
34	Summe Auszahlungen investive Gebarung	7.000,00	87.000,00	837.909,04
SA2	Saldo (2) Geldfluss aus der Investiven Gebarung (33 – 34)	-7.000,00	-87.000,00	-837.909,04
SA3	Saldo (3) Nettofinanzierungssaldo (Saldo 1 + Saldo 2)	-62.200,00	-147.300,00	-772.709,39
351	Einzahlungen aus der Aufnahme von Finanzschulden	0,00	0,00	550.000,00
3511	Einzahlungen aus empfangenen Darlehen von öffentlichen Körperschaften und Rechtsträgern			
3512	Einzahlungen aus empfangenen Darlehen von Beteiligungen			
3513	Einzahlungen aus empfangenen Darlehen von Unternehmen und privaten Haushalten			
3514	Einzahlungen aus Finanzschulden (Finanzunternehmen)			550.000,00
353	Einzahlungen infolge eines Kapitaltausch bei derivativen Finanzinstrumenten mit Grundgeschäft	0,00	0,00	0,00
3530	Einzahlungen infolge eines Kapitaltausch bei derivativen Finanzinstrumenten mit Grundgeschäft			
355	Einzahlungen aus dem Abgang von Finanzinstrumenten	0,00	0,00	0,00
3550	Einzahlungen aus dem Abgang von Finanzinstrumenten			
35	Summe Einzahlungen aus der Finanzierungstätigkeit	0,00	0,00	550.000,00
361	Auszahlungen aus der Tilgung von Finanzschulden	20.900,00	20.800,00	10.080,69
3611	Auszahlungen aus empfangenen Darlehen von öffentlichen Körperschaften und Rechtsträgern			

Öffentliche Ordnung und Sicherheit (Gruppe 1)

MVAG	Mittelverwendungs- und aufbringungsgruppen (1. und 2. Ebene)	VA 2022	VA 2021	RA 2020
3612	Auszahlungen aus empfangenen Darlehen von Beteiligungen			
3613	Auszahlungen aus empfangenen Darlehen von Unternehmen und privaten Haushalten			
3614	Auszahlungen aus Finanzschulden	20.900,00	20.800,00	10.080,69
3615	Auszahlung aus der Rückzahlung von Leasingverbindlichkeiten			
363	Auszahlungen infolge eines Kapitaltausch bei derivativen Finanzinstrumenten mit Grundgeschäft	0,00	0,00	0,00
3630	Auszahlungen infolge eines Kapitaltausch bei derivativen Finanzinstrumenten mit Grundgeschäft			
365	Auszahlungen für den Erwerb von Finanzinstrumenten	0,00	0,00	0,00
3650	Auszahlungen für den Erwerb von Finanzinstrumenten			
36	Summe Auszahlungen aus der Finanzierungstätigkeit	20.900,00	20.800,00	10.080,69
SA4	Saldo (4) Geldfluss aus der Finanzierungstätigkeit (35 – 36)	-20.900,00	-20.800,00	539.919,31
SA5	Saldo (5) Geldfluss aus der voranschlagswirksamen Gebarung (Saldo 3 + Saldo 4)	-83.100,00	-168.100,00	-232.790,08

Unterricht, Erziehung, Sport und Wissenschaft (Gruppe 2)

MVAG	Mittelverwendungs- und aufbringungsgruppen (1. und 2. Ebene)	VA 2022	VA 2021	RA 2020
311	Einzahlungen aus der operativen Verwaltungstätigkeit	110.400,00	113.800,00	98.270,29
3111	Einzahlungen aus eigenen Abgaben			
3112	Einzahlungen aus Ertragsanteilen			
3113	Einzahlungen aus Gebühren			
3114	Einzahlungen aus Leistungen			
3115	Einzahlungen aus Besitz und wirtschaftlicher Tätigkeit	7.400,00	7.400,00	7.195,96
3116	Einzahlungen aus Veräußerung von geringwertigen Wirtschaftsgütern (GWG) und sonstige Einzahlungen	103.000,00	106.400,00	91.074,33
312	Einzahlungen aus Transfers (ohne Kapitaltransfers)	63.400,00	339.600,00	4.925,25
3121	Transferzahlungen von Trägern des öffentlichen Rechts	63.400,00	339.600,00	4.925,25
3122	Transferzahlungen von Beteiligungen			
3123	Transferzahlungen von Unternehmen (inkl. Finanzunternehmen)			
3124	Transferzahlungen von Haushalte und Organisationen ohne Erwerbscharakter			
3125	Transferzahlungen vom Ausland			
3126	Investitions- und Tilgungszuschüsse zwischen Unternehmungen und Betrieben der Gebietskörperschaft und der Gebietskörperschaft			
313	Einzahlungen aus Finanzerträgen	0,00	0,00	0,00
3131	Einzahlungen aus Zinserträgen			
3133	Einzahlungen aus Gewinnentnahmen von marktbestimmten Betrieben			
3134	Sonstige Einzahlungen aus Finanzerträgen			
3135	Einzahlungen aus Dividenden/Gewinnausschüttungen			
31	Summe Einzahlungen operative Gebarung	173.800,00	453.400,00	103.195,54
321	Auszahlungen aus Personalaufwand	263.400,00	185.100,00	160.680,04
3211	Auszahlungen für Personalaufwand Bezüge, Nebengebühren, und Mehrleistungsvergütungen)	209.600,00	146.400,00	128.627,65
3212	Auszahlungen für gesetzliche und freiwillige Sozialaufwendungen	53.800,00	38.700,00	32.052,39
3213	Auszahlungen aus sonstigem Personalaufwand			
322	Auszahlungen aus Sachaufwand (ohne Transferaufwand)	114.700,00	110.100,00	112.458,70
3221	Auszahlungen für Gebrauchs- und Verbrauchsgüter, Handelswaren	11.200,00	17.900,00	8.330,89
3222	Auszahlungen für Verwaltungs- und Betriebsaufwand	20.700,00	17.700,00	12.479,75
3223	Auszahlungen für Leasing- und Mietaufwand			
3224	Auszahlungen für Instandhaltung	8.500,00	12.000,00	12.067,67
3225	Sonstige Auszahlungen aus Sachaufwand	74.300,00	62.500,00	79.580,39
323	Auszahlungen aus Transfers (ohne Kapitaltransfers)	469.900,00	463.300,00	396.867,97
3231	Transferzahlungen an Träger des öffentlichen Rechts	441.400,00	441.300,00	374.642,97
3232	Transferzahlungen an Beteiligungen			
3233	Transferzahlungen an Unternehmen (inkl. Finanzunternehmen)			

Unterricht, Erziehung, Sport und Wissenschaft (Gruppe 2)

MVAG	Mittelverwendungs- und aufbringungsgruppen (1. und 2. Ebene)	VA 2022	VA 2021	RA 2020
3234	Transferzahlungen an Haushalte und Organisationen ohne Erwerbscharakter	28.500,00	22.000,00	22.225,00
3235	Transferzahlungen an das Ausland			
3236	Investitions- und Tilgungszuschüsse zwischen Unternehmungen und Betrieben der Gebietskörperschaft und der Gebietskörperschaft			
324	Auszahlungen aus Finanzaufwand	0,00	0,00	0,00
3241	Auszahlungen für Zinsaufwand, für Finanzierungsleasing, für Forderungskauf, für Finanzschulden und derivative Finanzinstrumente m			
3242	Auszahlungen für Zinsen aus derivativen Finanzinstrumenten ohne Grundgeschäft			
3243	Auszahlung aus Gewinnentnahmen von marktbestimmten Betrieben			
3244	Sonstige Auszahlungen aus Finanzaufwendungen			
32	Summe Auszahlungen operative Gebarung	848.000,00	758.500,00	670.006,71
SA1	Saldo (1) Geldfluss aus der Operativen Gebarung (31 – 32)	-674.200,00	-305.100,00	-566.811,17
331	Einzahlungen aus der Investitionstätigkeit	0,00	0,00	0,00
3311	Einzahlungen aus der Veräußerung von immateriellem Vermögen			
3312	Einzahlungen aus der Veräußerung von Grundstücken und Grundstückeinrichtungen			
3313	Einzahlungen aus der Veräußerung von Gebäuden und Bauten			
3314	Einzahlungen aus der Veräußerung von technischen Anlagen, Fahrzeuge und Maschinen			
3315	Einzahlungen aus der Veräußerung von Amts-, Betriebs- und Geschäftsausstattung			
3316	Einzahlungen aus der Veräußerung von Kulturgütern			
3317	Einzahlungen aus der Veräußerung von Beteiligungen			
332	Einzahlungen aus der Rückzahlung von Darlehen sowie gewährten Vorschüssen	0,00	0,00	0,00
3321	Einzahlungen aus Darlehen an Träger des öffentlichen Rechts			
3322	Einzahlungen aus Darlehen an Beteiligungen			
3323	Einzahlungen aus Darlehen an Unternehmen und Haushalte			
3325	Einzahlungen aus Vorschüssen und Anzahlungen			
333	Einzahlungen aus Kapitaltransfers	0,00	0,00	0,00
3331	Kapitaltransferzahlungen von Trägern des öffentlichen Rechts			
3332	Kapitaltransferzahlungen von Beteiligungen			
3333	Kapitaltransferzahlungen von Unternehmen			
3334	Kapitaltransferzahlungen von Haushalten und Organisationen ohne Erwerbscharakter			
3335	Kapitaltransferzahlungen vom Ausland			
33	Summe Einzahlungen investive Gebarung	0,00	0,00	0,00
341	Auszahlungen aus der Investitionstätigkeit	2.000,00	337.600,00	38.620,20
3411	Auszahlungen für den Erwerb von immateriellem Vermögen			
3412	Auszahlungen für den Erwerb von Grundstücken und Grundstückseinrichtungen		40.500,00	37.207,20

Unterricht, Erziehung, Sport und Wissenschaft (Gruppe 2)

MVAG	Mittelverwendungs- und aufbringungsgruppen (1. und 2. Ebene)	VA 2022	VA 2021	RA 2020
3413	Auszahlungen für den Erwerb von Gebäuden und Bauten		260.000,00	
3414	Auszahlungen für den Erwerb von technischen Anlagen, Fahrzeuge und Maschinen			
3415	Auszahlungen für den Erwerb von Amts-, Betriebs- und Geschäftsausstattung	2.000,00	37.100,00	1.413,00
3416	Auszahlungen für den Erwerb von Kulturgütern			
3417	Auszahlungen für den Erwerb von Beteiligungen			
342	Auszahlungen von gewährten Darlehen sowie gewährten Vorschüssen	0,00	0,00	0,00
3421	Auszahlung von Darlehen an Träger des öffentlichen Rechts			
3422	Auszahlung von Darlehen an Beteiligungen			
3423	Auszahlung von Darlehen an Unternehmen und Haushalte			
3425	Auszahlungen von Vorschüssen und Anzahlungen			
343	Auszahlungen aus Kapitaltransfers	0,00	0,00	0,00
3431	Kapitaltransferzahlungen an Träger des öffentlichen Rechts			
3432	Kapitaltransferzahlungen an Beteiligungen			
3433	Kapitaltransferzahlungen an Unternehmen (Finanzunternehmen)			
3434	Kapitaltransferzahlungen an Haushalte und Organisationen ohne Erwerbscharakter			
3435	Kapitaltransferzahlungen an das Ausland			
34	Summe Auszahlungen investive Gebarung	2.000,00	337.600,00	38.620,20
SA2	Saldo (2) Geldfluss aus der Investiven Gebarung (33 – 34)	-2.000,00	-337.600,00	-38.620,20
SA3	Saldo (3) Nettofinanzierungssaldo (Saldo 1 + Saldo 2)	-676.200,00	-642.700,00	-605.431,37
351	Einzahlungen aus der Aufnahme von Finanzschulden	0,00	0,00	0,00
3511	Einzahlungen aus empfangenen Darlehen von öffentlichen Körperschaften und Rechtsträgern			
3512	Einzahlungen aus empfangenen Darlehen von Beteiligungen			
3513	Einzahlungen aus empfangenen Darlehen von Unternehmen und privaten Haushalten			
3514	Einzahlungen aus Finanzschulden (Finanzunternehmen)			
353	Einzahlungen infolge eines Kapitaltausch bei derivativen Finanzinstrumenten mit Grundgeschäft	0,00	0,00	0,00
3530	Einzahlungen infolge eines Kapitaltausch bei derivativen Finanzinstrumenten mit Grundgeschäft			
355	Einzahlungen aus dem Abgang von Finanzinstrumenten	0,00	0,00	0,00
3550	Einzahlungen aus dem Abgang von Finanzinstrumenten			
35	Summe Einzahlungen aus der Finanzierungstätigkeit	0,00	0,00	0,00
361	Auszahlungen aus der Tilgung von Finanzschulden	0,00	0,00	0,00
3611	Auszahlungen aus empfangenen Darlehen von öffentlichen Körperschaften und Rechtsträgern			

Unterricht, Erziehung, Sport und Wissenschaft (Gruppe 2)

MVAG	Mittelverwendungs- und aufbringungsgruppen (1. und 2. Ebene)	VA 2022	VA 2021	RA 2020
3612	Auszahlungen aus empfangenen Darlehen von Beteiligungen			
3613	Auszahlungen aus empfangenen Darlehen von Unternehmen und privaten Haushalten			
3614	Auszahlungen aus Finanzschulden			
3615	Auszahlung aus der Rückzahlung von Leasingverbindlichkeiten			
363	Auszahlungen infolge eines Kapitaltausch bei derivativen Finanzinstrumenten mit Grundgeschäft	0,00	0,00	0,00
3630	Auszahlungen infolge eines Kapitaltausch bei derivativen Finanzinstrumenten mit Grundgeschäft			
365	Auszahlungen für den Erwerb von Finanzinstrumenten	0,00	0,00	0,00
3650	Auszahlungen für den Erwerb von Finanzinstrumenten			
36	Summe Auszahlungen aus der Finanzierungstätigkeit	0,00	0,00	0,00
SA4	Saldo (4) Geldfluss aus der Finanzierungstätigkeit (35 – 36)	0,00	0,00	0,00
SA5	Saldo (5) Geldfluss aus der voranschlagswirksamen Gebarung (Saldo 3 + Saldo 4)	-676.200,00	-642.700,00	-605.431,37

Kunst, Kultur und Kultus (Gruppe 3)

MVAG	Mittelverwendungs- und aufbringungsgruppen (1. und 2. Ebene)	VA 2022	VA 2021	RA 2020
311	Einzahlungen aus der operativen Verwaltungstätigkeit	2.000,00	0,00	51.091,35
3111	Einzahlungen aus eigenen Abgaben			
3112	Einzahlungen aus Ertragsanteilen			
3113	Einzahlungen aus Gebühren			
3114	Einzahlungen aus Leistungen			
3115	Einzahlungen aus Besitz und wirtschaftlicher Tätigkeit			50,00
3116	Einzahlungen aus Veräußerung von geringwertigen Wirtschaftsgütern (GWG) und sonstige Einzahlungen	2.000,00		51.041,35
312	Einzahlungen aus Transfers (ohne Kapitaltransfers)	0,00	0,00	0,00
3121	Transferzahlungen von Trägern des öffentlichen Rechts			
3122	Transferzahlungen von Beteiligungen			
3123	Transferzahlungen von Unternehmen (inkl. Finanzunternehmen)			
3124	Transferzahlungen von Haushalte und Organisationen ohne Erwerbscharakter			
3125	Transferzahlungen vom Ausland			
3126	Investitions- und Tilgungszuschüsse zwischen Unternehmungen und Betrieben der Gebietskörperschaft und der Gebietskörperschaft			
313	Einzahlungen aus Finanzerträgen	0,00	0,00	0,00
3131	Einzahlungen aus Zinserträgen			
3133	Einzahlungen aus Gewinnentnahmen von marktbestimmten Betrieben			
3134	Sonstige Einzahlungen aus Finanzerträgen			
3135	Einzahlungen aus Dividenden/Gewinnausschüttungen			
31	Summe Einzahlungen operative Gebarung	2.000,00	0,00	51.091,35
321	Auszahlungen aus Personalaufwand	0,00	0,00	0,00
3211	Auszahlungen für Personalaufwand Bezüge, Nebengebühren, und Mehrleistungsvergütungen)			
3212	Auszahlungen für gesetzliche und freiwillige Sozialaufwendungen			
3213	Auszahlungen aus sonstigem Personalaufwand			
322	Auszahlungen aus Sachaufwand (ohne Transferaufwand)	66.000,00	73.500,00	79.225,50
3221	Auszahlungen für Gebrauchs- und Verbrauchsgüter, Handelswaren			1.395,74
3222	Auszahlungen für Verwaltungs- und Betriebsaufwand			
3223	Auszahlungen für Leasing- und Mietaufwand			
3224	Auszahlungen für Instandhaltung	1.000,00	1.000,00	696,00
3225	Sonstige Auszahlungen aus Sachaufwand	65.000,00	72.500,00	77.133,76
323	Auszahlungen aus Transfers (ohne Kapitaltransfers)	12.000,00	12.000,00	7.196,40
3231	Transferzahlungen an Träger des öffentlichen Rechts			
3232	Transferzahlungen an Beteiligungen			
3233	Transferzahlungen an Unternehmen (inkl. Finanzunternehmen)			

Kunst, Kultur und Kultus (Gruppe 3)

MVAG	Mittelverwendungs- und aufbringungsgruppen (1. und 2. Ebene)	VA 2022	VA 2021	RA 2020
3234	Transferzahlungen an Haushalte und Organisationen ohne Erwerbscharakter	12.000,00	12.000,00	7.196,40
3235	Transferzahlungen an das Ausland			
3236	Investitions- und Tilgungszuschüsse zwischen Unternehmungen und Betrieben der Gebietskörperschaft und der Gebietskörperschaft			
324	Auszahlungen aus Finanzaufwand	0,00	0,00	0,00
3241	Auszahlungen für Zinsaufwand, für Finanzierungsleasing, für Forderungskauf, für Finanzschulden und derivative Finanzinstrumente m			
3242	Auszahlungen für Zinsen aus derivativen Finanzinstrumenten ohne Grundgeschäft			
3243	Auszahlung aus Gewinnentnahmen von marktbestimmten Betrieben			
3244	Sonstige Auszahlungen aus Finanzaufwendungen			
32	Summe Auszahlungen operative Gebarung	78.000,00	85.500,00	86.421,90
SA1	Saldo (1) Geldfluss aus der Operativen Gebarung (31 – 32)	-76.000,00	-85.500,00	-35.330,55
331	Einzahlungen aus der Investitionstätigkeit	0,00	0,00	0,00
3311	Einzahlungen aus der Veräußerung von immateriellem Vermögen			
3312	Einzahlungen aus der Veräußerung von Grundstücken und Grundstückeinrichtungen			
3313	Einzahlungen aus der Veräußerung von Gebäuden und Bauten			
3314	Einzahlungen aus der Veräußerung von technischen Anlagen, Fahrzeuge und Maschinen			
3315	Einzahlungen aus der Veräußerung von Amts-, Betriebs- und Geschäftsausstattung			
3316	Einzahlungen aus der Veräußerung von Kulturgütern			
3317	Einzahlungen aus der Veräußerung von Beteiligungen			
332	Einzahlungen aus der Rückzahlung von Darlehen sowie gewährten Vorschüssen	0,00	0,00	0,00
3321	Einzahlungen aus Darlehen an Träger des öffentlichen Rechts			
3322	Einzahlungen aus Darlehen an Beteiligungen			
3323	Einzahlungen aus Darlehen an Unternehmen und Haushalte			
3325	Einzahlungen aus Vorschüssen und Anzahlungen			
333	Einzahlungen aus Kapitaltransfers	0,00	0,00	0,00
3331	Kapitaltransferzahlungen von Trägern des öffentlichen Rechts			
3332	Kapitaltransferzahlungen von Beteiligungen			
3333	Kapitaltransferzahlungen von Unternehmen			
3334	Kapitaltransferzahlungen von Haushalten und Organisationen ohne Erwerbscharakter			
3335	Kapitaltransferzahlungen vom Ausland			
33	Summe Einzahlungen investive Gebarung	0,00	0,00	0,00
341	Auszahlungen aus der Investitionstätigkeit	0,00	0,00	43.796,62
3411	Auszahlungen für den Erwerb von immateriellem Vermögen			
3412	Auszahlungen für den Erwerb von Grundstücken und Grundstückseinrichtungen			38.027,06

Kunst, Kultur und Kultus (Gruppe 3)

MVAG	Mittelverwendungs- und aufbringungsgruppen (1. und 2. Ebene)	VA 2022	VA 2021	RA 2020
3413	Auszahlungen für den Erwerb von Gebäuden und Bauten			
3414	Auszahlungen für den Erwerb von technischen Anlagen, Fahrzeuge und Maschinen			
3415	Auszahlungen für den Erwerb von Amts-, Betriebs- und Geschäftsausstattung			5.769,56
3416	Auszahlungen für den Erwerb von Kulturgütern			
3417	Auszahlungen für den Erwerb von Beteiligungen			
342	Auszahlungen von gewährten Darlehen sowie gewährten Vorschüssen	0,00	0,00	0,00
3421	Auszahlung von Darlehen an Träger des öffentlichen Rechts			
3422	Auszahlung von Darlehen an Beteiligungen			
3423	Auszahlung von Darlehen an Unternehmen und Haushalte			
3425	Auszahlungen von Vorschüssen und Anzahlungen			
343	Auszahlungen aus Kapitaltransfers	0,00	0,00	0,00
3431	Kapitaltransferzahlungen an Träger des öffentlichen Rechts			
3432	Kapitaltransferzahlungen an Beteiligungen			
3433	Kapitaltransferzahlungen an Unternehmen (Finanzunternehmen)			
3434	Kapitaltransferzahlungen an Haushalte und Organisationen ohne Erwerbscharakter			
3435	Kapitaltransferzahlungen an das Ausland			
34	Summe Auszahlungen investive Gebarung	0,00	0,00	43.796,62
SA2	Saldo (2) Geldfluss aus der Investiven Gebarung (33 – 34)	0,00	0,00	-43.796,62
SA3	Saldo (3) Nettofinanzierungssaldo (Saldo 1 + Saldo 2)	-76.000,00	-85.500,00	-79.127,17
351	Einzahlungen aus der Aufnahme von Finanzschulden	0,00	0,00	0,00
3511	Einzahlungen aus empfangenen Darlehen von öffentlichen Körperschaften und Rechtsträgern			
3512	Einzahlungen aus empfangenen Darlehen von Beteiligungen			
3513	Einzahlungen aus empfangenen Darlehen von Unternehmen und privaten Haushalten			
3514	Einzahlungen aus Finanzschulden (Finanzunternehmen)			
353	Einzahlungen infolge eines Kapitaltausch bei derivativen Finanzinstrumenten mit Grundgeschäft	0,00	0,00	0,00
3530	Einzahlungen infolge eines Kapitaltausch bei derivativen Finanzinstrumenten mit Grundgeschäft			
355	Einzahlungen aus dem Abgang von Finanzinstrumenten	0,00	0,00	0,00
3550	Einzahlungen aus dem Abgang von Finanzinstrumenten			
35	Summe Einzahlungen aus der Finanzierungstätigkeit	0,00	0,00	0,00
361	Auszahlungen aus der Tilgung von Finanzschulden	0,00	0,00	0,00
3611	Auszahlungen aus empfangenen Darlehen von öffentlichen Körperschaften und Rechtsträgern			

Kunst, Kultur und Kultus (Gruppe 3)

MVAG	Mittelverwendungs- und aufbringungsgruppen (1. und 2. Ebene)	VA 2022	VA 2021	RA 2020
3612	Auszahlungen aus empfangenen Darlehen von Beteiligungen			
3613	Auszahlungen aus empfangenen Darlehen von Unternehmen und privaten Haushalten			
3614	Auszahlungen aus Finanzschulden			
3615	Auszahlung aus der Rückzahlung von Leasingverbindlichkeiten			
363	Auszahlungen infolge eines Kapitaltausch bei derivativen Finanzinstrumenten mit Grundgeschäft	0,00	0,00	0,00
3630	Auszahlungen infolge eines Kapitaltausch bei derivativen Finanzinstrumenten mit Grundgeschäft			
365	Auszahlungen für den Erwerb von Finanzinstrumenten	0,00	0,00	0,00
3650	Auszahlungen für den Erwerb von Finanzinstrumenten			
36	Summe Auszahlungen aus der Finanzierungstätigkeit	0,00	0,00	0,00
SA4	Saldo (4) Geldfluss aus der Finanzierungstätigkeit (35 – 36)	0,00	0,00	0,00
SA5	Saldo (5) Geldfluss aus der voranschlagswirksamen Gebarung (Saldo 3 + Saldo 4)	-76.000,00	-85.500,00	-79.127,17

Soziale Wohlfahrt und Wohnbauförderung (Gruppe 4)

MVAG	Mittelverwendungs- und aufbringungsgruppen (1. und 2. Ebene)	VA 2022	VA 2021	RA 2020
311	Einzahlungen aus der operativen Verwaltungstätigkeit	17.400,00	33.000,00	91.503,05
3111	Einzahlungen aus eigenen Abgaben			
3112	Einzahlungen aus Ertragsanteilen			
3113	Einzahlungen aus Gebühren			
3114	Einzahlungen aus Leistungen	900,00	900,00	
3115	Einzahlungen aus Besitz und wirtschaftlicher Tätigkeit			
3116	Einzahlungen aus Veräußerung von geringwertigen Wirtschaftsgütern (GWG) und sonstige Einzahlungen	16.500,00	32.100,00	91.503,05
312	Einzahlungen aus Transfers (ohne Kapitaltransfers)	0,00	0,00	20.429,95
3121	Transferzahlungen von Trägern des öffentlichen Rechts			20.429,95
3122	Transferzahlungen von Beteiligungen			
3123	Transferzahlungen von Unternehmen (inkl. Finanzunternehmen)			
3124	Transferzahlungen von Haushalte und Organisationen ohne Erwerbscharakter			
3125	Transferzahlungen vom Ausland			
3126	Investitions- und Tilgungszuschüsse zwischen Unternehmungen und Betrieben der Gebietskörperschaft und der Gebietskörperschaft			
313	Einzahlungen aus Finanzerträgen	0,00	0,00	0,00
3131	Einzahlungen aus Zinserträgen			
3133	Einzahlungen aus Gewinnentnahmen von marktbestimmten Betrieben			
3134	Sonstige Einzahlungen aus Finanzerträgen			
3135	Einzahlungen aus Dividenden/Gewinnausschüttungen			
31	Summe Einzahlungen operative Gebarung	17.400,00	33.000,00	111.933,00
321	Auszahlungen aus Personalaufwand	0,00	0,00	0,00
3211	Auszahlungen für Personalaufwand Bezüge, Nebengebühren, und Mehrleistungsvergütungen)			
3212	Auszahlungen für gesetzliche und freiwillige Sozialaufwendungen			
3213	Auszahlungen aus sonstigem Personalaufwand			
322	Auszahlungen aus Sachaufwand (ohne Transferaufwand)	27.100,00	43.900,00	104.863,34
3221	Auszahlungen für Gebrauchs- und Verbrauchsgüter, Handelswaren	800,00	3.000,00	509,40
3222	Auszahlungen für Verwaltungs- und Betriebsaufwand	4.500,00	4.100,00	626,03
3223	Auszahlungen für Leasing- und Mietaufwand		600,00	3.600,00
3224	Auszahlungen für Instandhaltung			
3225	Sonstige Auszahlungen aus Sachaufwand	21.800,00	36.200,00	100.127,91
323	Auszahlungen aus Transfers (ohne Kapitaltransfers)	334.500,00	345.100,00	308.348,24
3231	Transferzahlungen an Träger des öffentlichen Rechts	326.000,00	332.100,00	297.086,34
3232	Transferzahlungen an Beteiligungen			
3233	Transferzahlungen an Unternehmen (inkl. Finanzunternehmen)			

Soziale Wohlfahrt und Wohnbauförderung (Gruppe 4)

MVAG	Mittelverwendungs- und aufbringungsgruppen (1. und 2. Ebene)	VA 2022	VA 2021	RA 2020
3234	Transferzahlungen an Haushalte und Organisationen ohne Erwerbscharakter	8.500,00	13.000,00	11.261,90
3235	Transferzahlungen an das Ausland			
3236	Investitions- und Tilgungszuschüsse zwischen Unternehmungen und Betrieben der Gebietskörperschaft und der Gebietskörperschaft			
324	Auszahlungen aus Finanzaufwand	0,00	0,00	0,00
3241	Auszahlungen für Zinsaufwand, für Finanzierungsleasing, für Forderungskauf, für Finanzschulden und derivative Finanzinstrumente m			
3242	Auszahlungen für Zinsen aus derivativen Finanzinstrumenten ohne Grundgeschäft			
3243	Auszahlung aus Gewinnentnahmen von marktbestimmten Betrieben			
3244	Sonstige Auszahlungen aus Finanzaufwendungen			
32	Summe Auszahlungen operative Gebarung	361.600,00	389.000,00	413.211,58
SA1	Saldo (1) Geldfluss aus der Operativen Gebarung (31 – 32)	-344.200,00	-356.000,00	-301.278,58
331	Einzahlungen aus der Investitionstätigkeit	0,00	0,00	700,00
3311	Einzahlungen aus der Veräußerung von immateriellem Vermögen			
3312	Einzahlungen aus der Veräußerung von Grundstücken und Grundstückeinrichtungen			
3313	Einzahlungen aus der Veräußerung von Gebäuden und Bauten			
3314	Einzahlungen aus der Veräußerung von technischen Anlagen, Fahrzeuge und Maschinen			
3315	Einzahlungen aus der Veräußerung von Amts-, Betriebs- und Geschäftsausstattung			700,00
3316	Einzahlungen aus der Veräußerung von Kulturgütern			
3317	Einzahlungen aus der Veräußerung von Beteiligungen			
332	Einzahlungen aus der Rückzahlung von Darlehen sowie gewährten Vorschüssen	0,00	0,00	0,00
3321	Einzahlungen aus Darlehen an Träger des öffentlichen Rechts			
3322	Einzahlungen aus Darlehen an Beteiligungen			
3323	Einzahlungen aus Darlehen an Unternehmen und Haushalte			
3325	Einzahlungen aus Vorschüssen und Anzahlungen			
333	Einzahlungen aus Kapitaltransfers	0,00	0,00	0,00
3331	Kapitaltransferzahlungen von Trägern des öffentlichen Rechts			
3332	Kapitaltransferzahlungen von Beteiligungen			
3333	Kapitaltransferzahlungen von Unternehmen			
3334	Kapitaltransferzahlungen von Haushalten und Organisationen ohne Erwerbscharakter			
3335	Kapitaltransferzahlungen vom Ausland			
33	Summe Einzahlungen investive Gebarung	0,00	0,00	700,00
341	Auszahlungen aus der Investitionstätigkeit	0,00	19.300,00	71.253,68
3411	Auszahlungen für den Erwerb von immateriellem Vermögen			
3412	Auszahlungen für den Erwerb von Grundstücken und Grundstückseinrichtungen			

Soziale Wohlfahrt und Wohnbauförderung (Gruppe 4)

MVAG	Mittelverwendungs- und aufbringungsgruppen (1. und 2. Ebene)	VA 2022	VA 2021	RA 2020
3413	Auszahlungen für den Erwerb von Gebäuden und Bauten		18.000,00	71.253,68
3414	Auszahlungen für den Erwerb von technischen Anlagen, Fahrzeuge und Maschinen			
3415	Auszahlungen für den Erwerb von Amts-, Betriebs- und Geschäftsausstattung		1.300,00	
3416	Auszahlungen für den Erwerb von Kulturgütern			
3417	Auszahlungen für den Erwerb von Beteiligungen			
342	Auszahlungen von gewährten Darlehen sowie gewährten Vorschüssen	0,00	0,00	0,00
3421	Auszahlung von Darlehen an Träger des öffentlichen Rechts			
3422	Auszahlung von Darlehen an Beteiligungen			
3423	Auszahlung von Darlehen an Unternehmen und Haushalte			
3425	Auszahlungen von Vorschüssen und Anzahlungen			
343	Auszahlungen aus Kapitaltransfers	0,00	0,00	0,00
3431	Kapitaltransferzahlungen an Träger des öffentlichen Rechts			
3432	Kapitaltransferzahlungen an Beteiligungen			
3433	Kapitaltransferzahlungen an Unternehmen (Finanzunternehmen)			
3434	Kapitaltransferzahlungen an Haushalte und Organisationen ohne Erwerbscharakter			
3435	Kapitaltransferzahlungen an das Ausland			
34	Summe Auszahlungen investive Gebarung	0,00	19.300,00	71.253,68
SA2	Saldo (2) Geldfluss aus der Investiven Gebarung (33 – 34)	0,00	-19.300,00	-70.553,68
SA3	Saldo (3) Nettofinanzierungssaldo (Saldo 1 + Saldo 2)	-344.200,00	-375.300,00	-371.832,26
351	Einzahlungen aus der Aufnahme von Finanzschulden	0,00	0,00	0,00
3511	Einzahlungen aus empfangenen Darlehen von öffentlichen Körperschaften und Rechtsträgern			
3512	Einzahlungen aus empfangenen Darlehen von Beteiligungen			
3513	Einzahlungen aus empfangenen Darlehen von Unternehmen und privaten Haushalten			
3514	Einzahlungen aus Finanzschulden (Finanzunternehmen)			
353	Einzahlungen infolge eines Kapitaltausch bei derivativen Finanzinstrumenten mit Grundgeschäft	0,00	0,00	0,00
3530	Einzahlungen infolge eines Kapitaltausch bei derivativen Finanzinstrumenten mit Grundgeschäft			
355	Einzahlungen aus dem Abgang von Finanzinstrumenten	0,00	0,00	0,00
3550	Einzahlungen aus dem Abgang von Finanzinstrumenten			
35	Summe Einzahlungen aus der Finanzierungstätigkeit	0,00	0,00	0,00
361	Auszahlungen aus der Tilgung von Finanzschulden	0,00	0,00	0,00
3611	Auszahlungen aus empfangenen Darlehen von öffentlichen Körperschaften und Rechtsträgern			

Soziale Wohlfahrt und Wohnbauförderung (Gruppe 4)

MVAG	Mittelverwendungs- und aufbringungsgruppen (1. und 2. Ebene)	VA 2022	VA 2021	RA 2020
3612	Auszahlungen aus empfangenen Darlehen von Beteiligungen			
3613	Auszahlungen aus empfangenen Darlehen von Unternehmen und privaten Haushalten			
3614	Auszahlungen aus Finanzschulden			
3615	Auszahlung aus der Rückzahlung von Leasingverbindlichkeiten			
363	Auszahlungen infolge eines Kapitaltausch bei derivativen Finanzinstrumenten mit Grundgeschäft	0,00	0,00	0,00
3630	Auszahlungen infolge eines Kapitaltausch bei derivativen Finanzinstrumenten mit Grundgeschäft			
365	Auszahlungen für den Erwerb von Finanzinstrumenten	0,00	0,00	0,00
3650	Auszahlungen für den Erwerb von Finanzinstrumenten			
36	Summe Auszahlungen aus der Finanzierungstätigkeit	0,00	0,00	0,00
SA4	Saldo (4) Geldfluss aus der Finanzierungstätigkeit (35 – 36)	0,00	0,00	0,00
SA5	Saldo (5) Geldfluss aus der voranschlagswirksamen Gebarung (Saldo 3 + Saldo 4)	-344.200,00	-375.300,00	-371.832,26

Gesundheit (Gruppe 5)

MVAG	Mittelverwendungs- und aufbringungsgruppen (1. und 2. Ebene)	VA 2022	VA 2021	RA 2020
311	Einzahlungen aus der operativen Verwaltungstätigkeit	0,00	0,00	0,00
3111	Einzahlungen aus eigenen Abgaben			
3112	Einzahlungen aus Ertragsanteilen			
3113	Einzahlungen aus Gebühren			
3114	Einzahlungen aus Leistungen			
3115	Einzahlungen aus Besitz und wirtschaftlicher Tätigkeit			
3116	Einzahlungen aus Veräußerung von geringwertigen Wirtschaftsgütern (GWG) und sonstige Einzahlungen			
312	Einzahlungen aus Transfers (ohne Kapitaltransfers)	0,00	0,00	0,00
3121	Transferzahlungen von Trägern des öffentlichen Rechts			
3122	Transferzahlungen von Beteiligungen			
3123	Transferzahlungen von Unternehmen (inkl. Finanzunternehmen)			
3124	Transferzahlungen von Haushalte und Organisationen ohne Erwerbscharakter			
3125	Transferzahlungen vom Ausland			
3126	Investitions- und Tilgungszuschüsse zwischen Unternehmungen und Betrieben der Gebietskörperschaft und der Gebietskörperschaft			
313	Einzahlungen aus Finanzerträgen	0,00	0,00	0,00
3131	Einzahlungen aus Zinserträgen			
3133	Einzahlungen aus Gewinnentnahmen von marktbestimmten Betrieben			
3134	Sonstige Einzahlungen aus Finanzerträgen			
3135	Einzahlungen aus Dividenden/Gewinnausschüttungen			
31	Summe Einzahlungen operative Gebarung	0,00	0,00	0,00
321	Auszahlungen aus Personalaufwand	0,00	0,00	0,00
3211	Auszahlungen für Personalaufwand Bezüge, Nebengebühren, und Mehrleistungsvergütungen)			
3212	Auszahlungen für gesetzliche und freiwillige Sozialaufwendungen			
3213	Auszahlungen aus sonstigem Personalaufwand			
322	Auszahlungen aus Sachaufwand (ohne Transferaufwand)	19.100,00	20.600,00	42.775,17
3221	Auszahlungen für Gebrauchs- und Verbrauchsgüter, Handelswaren			
3222	Auszahlungen für Verwaltungs- und Betriebsaufwand			
3223	Auszahlungen für Leasing- und Mietaufwand			
3224	Auszahlungen für Instandhaltung			
3225	Sonstige Auszahlungen aus Sachaufwand	19.100,00	20.600,00	42.775,17
323	Auszahlungen aus Transfers (ohne Kapitaltransfers)	453.000,00	461.000,00	438.957,96
3231	Transferzahlungen an Träger des öffentlichen Rechts	453.000,00	461.000,00	424.737,96
3232	Transferzahlungen an Beteiligungen			
3233	Transferzahlungen an Unternehmen (inkl. Finanzunternehmen)			

Gesundheit (Gruppe 5)

MVAG	Mittelverwendungs- und aufbringungsgruppen (1. und 2. Ebene)	VA 2022	VA 2021	RA 2020
3234	Transferzahlungen an Haushalte und Organisationen ohne Erwerbscharakter			14.220,00
3235	Transferzahlungen an das Ausland			
3236	Investitions- und Tilgungszuschüsse zwischen Unternehmungen und Betrieben der Gebietskörperschaft und der Gebietskörperschaft			
324	Auszahlungen aus Finanzaufwand	0,00	0,00	0,00
3241	Auszahlungen für Zinsaufwand, für Finanzierungsleasing, für Forderungskauf, für Finanzschulden und derivative Finanzinstrumente m			
3242	Auszahlungen für Zinsen aus derivativen Finanzinstrumenten ohne Grundgeschäft			
3243	Auszahlung aus Gewinnentnahmen von marktbestimmten Betrieben			
3244	Sonstige Auszahlungen aus Finanzaufwendungen			
32	Summe Auszahlungen operative Gebarung	472.100,00	481.600,00	481.733,13
SA1	Saldo (1) Geldfluss aus der Operativen Gebarung (31 – 32)	-472.100,00	-481.600,00	-481.733,13
331	Einzahlungen aus der Investitionstätigkeit	0,00	0,00	0,00
3311	Einzahlungen aus der Veräußerung von immateriellem Vermögen			
3312	Einzahlungen aus der Veräußerung von Grundstücken und Grundstückeinrichtungen			
3313	Einzahlungen aus der Veräußerung von Gebäuden und Bauten			
3314	Einzahlungen aus der Veräußerung von technischen Anlagen, Fahrzeuge und Maschinen			
3315	Einzahlungen aus der Veräußerung von Amts-, Betriebs- und Geschäftsausstattung			
3316	Einzahlungen aus der Veräußerung von Kulturgütern			
3317	Einzahlungen aus der Veräußerung von Beteiligungen			
332	Einzahlungen aus der Rückzahlung von Darlehen sowie gewährten Vorschüssen	0,00	0,00	0,00
3321	Einzahlungen aus Darlehen an Träger des öffentlichen Rechts			
3322	Einzahlungen aus Darlehen an Beteiligungen			
3323	Einzahlungen aus Darlehen an Unternehmen und Haushalte			
3325	Einzahlungen aus Vorschüssen und Anzahlungen			
333	Einzahlungen aus Kapitaltransfers	0,00	0,00	0,00
3331	Kapitaltransferzahlungen von Trägern des öffentlichen Rechts			
3332	Kapitaltransferzahlungen von Beteiligungen			
3333	Kapitaltransferzahlungen von Unternehmen			
3334	Kapitaltransferzahlungen von Haushalten und Organisationen ohne Erwerbscharakter			
3335	Kapitaltransferzahlungen vom Ausland			
33	Summe Einzahlungen investive Gebarung	0,00	0,00	0,00
341	Auszahlungen aus der Investitionstätigkeit	0,00	2.800,00	0,00
3411	Auszahlungen für den Erwerb von immateriellem Vermögen			
3412	Auszahlungen für den Erwerb von Grundstücken und Grundstückseinrichtungen			

Gesundheit (Gruppe 5)

MVAG	Mittelverwendungs- und aufbringungsgruppen (1. und 2. Ebene)	VA 2022	VA 2021	RA 2020
3413	Auszahlungen für den Erwerb von Gebäuden und Bauten			
3414	Auszahlungen für den Erwerb von technischen Anlagen, Fahrzeuge und Maschinen			
3415	Auszahlungen für den Erwerb von Amts-, Betriebs- und Geschäftsausstattung		2.800,00	
3416	Auszahlungen für den Erwerb von Kulturgütern			
3417	Auszahlungen für den Erwerb von Beteiligungen			
342	Auszahlungen von gewährten Darlehen sowie gewährten Vorschüssen	0,00	0,00	0,00
3421	Auszahlung von Darlehen an Träger des öffentlichen Rechts			
3422	Auszahlung von Darlehen an Beteiligungen			
3423	Auszahlung von Darlehen an Unternehmen und Haushalte			
3425	Auszahlungen von Vorschüssen und Anzahlungen			
343	Auszahlungen aus Kapitaltransfers	0,00	0,00	0,00
3431	Kapitaltransferzahlungen an Träger des öffentlichen Rechts			
3432	Kapitaltransferzahlungen an Beteiligungen			
3433	Kapitaltransferzahlungen an Unternehmen (Finanzunternehmen)			
3434	Kapitaltransferzahlungen an Haushalte und Organisationen ohne Erwerbscharakter			
3435	Kapitaltransferzahlungen an das Ausland			
34	Summe Auszahlungen investive Gebarung	0,00	2.800,00	0,00
SA2	Saldo (2) Geldfluss aus der Investiven Gebarung (33 – 34)	0,00	-2.800,00	0,00
SA3	Saldo (3) Nettofinanzierungssaldo (Saldo 1 + Saldo 2)	-472.100,00	-484.400,00	-481.733,13
351	Einzahlungen aus der Aufnahme von Finanzschulden	0,00	0,00	0,00
3511	Einzahlungen aus empfangenen Darlehen von öffentlichen Körperschaften und Rechtsträgern			
3512	Einzahlungen aus empfangenen Darlehen von Beteiligungen			
3513	Einzahlungen aus empfangenen Darlehen von Unternehmen und privaten Haushalten			
3514	Einzahlungen aus Finanzschulden (Finanzunternehmen)			
353	Einzahlungen infolge eines Kapitaltausch bei derivativen Finanzinstrumenten mit Grundgeschäft	0,00	0,00	0,00
3530	Einzahlungen infolge eines Kapitaltausch bei derivativen Finanzinstrumenten mit Grundgeschäft			
355	Einzahlungen aus dem Abgang von Finanzinstrumenten	0,00	0,00	0,00
3550	Einzahlungen aus dem Abgang von Finanzinstrumenten			
35	Summe Einzahlungen aus der Finanzierungstätigkeit	0,00	0,00	0,00
361	Auszahlungen aus der Tilgung von Finanzschulden	0,00	0,00	0,00
3611	Auszahlungen aus empfangenen Darlehen von öffentlichen Körperschaften und Rechtsträgern			

Gesundheit (Gruppe 5)

MVAG	Mittelverwendungs- und aufbringungsgruppen (1. und 2. Ebene)	VA 2022	VA 2021	RA 2020
3612	Auszahlungen aus empfangenen Darlehen von Beteiligungen			
3613	Auszahlungen aus empfangenen Darlehen von Unternehmen und privaten Haushalten			
3614	Auszahlungen aus Finanzschulden			
3615	Auszahlung aus der Rückzahlung von Leasingverbindlichkeiten			
363	Auszahlungen infolge eines Kapitaltausch bei derivativen Finanzinstrumenten mit Grundgeschäft	0,00	0,00	0,00
3630	Auszahlungen infolge eines Kapitaltausch bei derivativen Finanzinstrumenten mit Grundgeschäft			
365	Auszahlungen für den Erwerb von Finanzinstrumenten	0,00	0,00	0,00
3650	Auszahlungen für den Erwerb von Finanzinstrumenten			
36	Summe Auszahlungen aus der Finanzierungstätigkeit	0,00	0,00	0,00
SA4	Saldo (4) Geldfluss aus der Finanzierungstätigkeit (35 – 36)	0,00	0,00	0,00
SA5	Saldo (5) Geldfluss aus der voranschlagswirksamen Gebarung (Saldo 3 + Saldo 4)	-472.100,00	-484.400,00	-481.733,13

Straßen- und Wasserbau, Verkehr (Gruppe 6)

MVAG	Mittelverwendungs- und aufbringungsgruppen (1. und 2. Ebene)	VA 2022	VA 2021	RA 2020
311	Einzahlungen aus der operativen Verwaltungstätigkeit	0,00	100,00	262.372,42
3111	Einzahlungen aus eigenen Abgaben			
3112	Einzahlungen aus Ertragsanteilen			
3113	Einzahlungen aus Gebühren			
3114	Einzahlungen aus Leistungen			
3115	Einzahlungen aus Besitz und wirtschaftlicher Tätigkeit			
3116	Einzahlungen aus Veräußerung von geringwertigen Wirtschaftsgütern (GWG) und sonstige Einzahlungen		100,00	262.372,42
312	Einzahlungen aus Transfers (ohne Kapitaltransfers)	255.500,00	205.600,00	104.120,00
3121	Transferzahlungen von Trägern des öffentlichen Rechts	250.000,00	200.000,00	100.000,00
3122	Transferzahlungen von Beteiligungen			
3123	Transferzahlungen von Unternehmen (inkl. Finanzunternehmen)			
3124	Transferzahlungen von Haushalte und Organisationen ohne Erwerbscharakter	5.500,00	5.600,00	4.120,00
3125	Transferzahlungen vom Ausland			
3126	Investitions- und Tilgungszuschüsse zwischen Unternehmungen und Betrieben der Gebietskörperschaft und der Gebietskörperschaft			
313	Einzahlungen aus Finanzerträgen	0,00	0,00	0,00
3131	Einzahlungen aus Zinserträgen			
3133	Einzahlungen aus Gewinnentnahmen von marktbestimmten Betrieben			
3134	Sonstige Einzahlungen aus Finanzerträgen			
3135	Einzahlungen aus Dividenden/Gewinnausschüttungen			
31	Summe Einzahlungen operative Gebarung	255.500,00	205.700,00	366.492,42
321	Auszahlungen aus Personalaufwand	0,00	0,00	0,00
3211	Auszahlungen für Personalaufwand Bezüge, Nebengebühren, und Mehrleistungsvergütungen)			
3212	Auszahlungen für gesetzliche und freiwillige Sozialaufwendungen			
3213	Auszahlungen aus sonstigem Personalaufwand			
322	Auszahlungen aus Sachaufwand (ohne Transferaufwand)	35.900,00	90.900,00	342.707,55
3221	Auszahlungen für Gebrauchs- und Verbrauchsgüter, Handelswaren	3.500,00	3.500,00	1.775,93
3222	Auszahlungen für Verwaltungs- und Betriebsaufwand	5.400,00	5.400,00	297,32
3223	Auszahlungen für Leasing- und Mietaufwand			
3224	Auszahlungen für Instandhaltung	9.000,00	64.000,00	78.261,88
3225	Sonstige Auszahlungen aus Sachaufwand	18.000,00	18.000,00	262.372,42
323	Auszahlungen aus Transfers (ohne Kapitaltransfers)	11.000,00	11.000,00	10.387,10
3231	Transferzahlungen an Träger des öffentlichen Rechts	11.000,00	11.000,00	10.387,10
3232	Transferzahlungen an Beteiligungen			
3233	Transferzahlungen an Unternehmen (inkl. Finanzunternehmen)			

Straßen- und Wasserbau, Verkehr (Gruppe 6)

MVAG	Mittelverwendungs- und aufbringungsgruppen (1. und 2. Ebene)	VA 2022	VA 2021	RA 2020
3234	Transferzahlungen an Haushalte und Organisationen ohne Erwerbscharakter			
3235	Transferzahlungen an das Ausland			
3236	Investitions- und Tilgungszuschüsse zwischen Unternehmungen und Betrieben der Gebietskörperschaft und der Gebietskörperschaft			
324	Auszahlungen aus Finanzaufwand	0,00	0,00	0,00
3241	Auszahlungen für Zinsaufwand, für Finanzierungsleasing, für Forderungskauf, für Finanzschulden und derivative Finanzinstrumente m			
3242	Auszahlungen für Zinsen aus derivativen Finanzinstrumenten ohne Grundgeschäft			
3243	Auszahlung aus Gewinnentnahmen von marktbestimmten Betrieben			
3244	Sonstige Auszahlungen aus Finanzaufwendungen			
32	Summe Auszahlungen operative Gebarung	46.900,00	101.900,00	353.094,65
SA1	Saldo (1) Geldfluss aus der Operativen Gebarung (31 – 32)	208.600,00	103.800,00	13.397,77
331	Einzahlungen aus der Investitionstätigkeit	0,00	0,00	0,00
3311	Einzahlungen aus der Veräußerung von immateriellem Vermögen			
3312	Einzahlungen aus der Veräußerung von Grundstücken und Grundstückeinrichtungen			
3313	Einzahlungen aus der Veräußerung von Gebäuden und Bauten			
3314	Einzahlungen aus der Veräußerung von technischen Anlagen, Fahrzeuge und Maschinen			
3315	Einzahlungen aus der Veräußerung von Amts-, Betriebs- und Geschäftsausstattung			
3316	Einzahlungen aus der Veräußerung von Kulturgütern			
3317	Einzahlungen aus der Veräußerung von Beteiligungen			
332	Einzahlungen aus der Rückzahlung von Darlehen sowie gewährten Vorschüssen	0,00	0,00	0,00
3321	Einzahlungen aus Darlehen an Träger des öffentlichen Rechts			
3322	Einzahlungen aus Darlehen an Beteiligungen			
3323	Einzahlungen aus Darlehen an Unternehmen und Haushalte			
3325	Einzahlungen aus Vorschüssen und Anzahlungen			
333	Einzahlungen aus Kapitaltransfers	0,00	0,00	75.000,00
3331	Kapitaltransferzahlungen von Trägern des öffentlichen Rechts			75.000,00
3332	Kapitaltransferzahlungen von Beteiligungen			
3333	Kapitaltransferzahlungen von Unternehmen			
3334	Kapitaltransferzahlungen von Haushalten und Organisationen ohne Erwerbscharakter			
3335	Kapitaltransferzahlungen vom Ausland			
33	Summe Einzahlungen investive Gebarung	0,00	0,00	75.000,00
341	Auszahlungen aus der Investitionstätigkeit	755.000,00	422.900,00	221.580,77
3411	Auszahlungen für den Erwerb von immateriellem Vermögen			
3412	Auszahlungen für den Erwerb von Grundstücken und Grundstückseinrichtungen	254.000,00	225.000,00	217.116,77

Straßen- und Wasserbau, Verkehr (Gruppe 6)

MVAG	Mittelverwendungs- und aufbringungsgruppen (1. und 2. Ebene)	VA 2022	VA 2021	RA 2020
3413	Auszahlungen für den Erwerb von Gebäuden und Bauten	500.000,00	197.300,00	4.464,00
3414	Auszahlungen für den Erwerb von technischen Anlagen, Fahrzeuge und Maschinen	1.000,00	600,00	
3415	Auszahlungen für den Erwerb von Amts-, Betriebs- und Geschäftsausstattung			
3416	Auszahlungen für den Erwerb von Kulturgütern			
3417	Auszahlungen für den Erwerb von Beteiligungen			
342	Auszahlungen von gewährten Darlehen sowie gewährten Vorschüssen	0,00	0,00	0,00
3421	Auszahlung von Darlehen an Träger des öffentlichen Rechts			
3422	Auszahlung von Darlehen an Beteiligungen			
3423	Auszahlung von Darlehen an Unternehmen und Haushalte			
3425	Auszahlungen von Vorschüssen und Anzahlungen			
343	Auszahlungen aus Kapitaltransfers	0,00	0,00	0,00
3431	Kapitaltransferzahlungen an Träger des öffentlichen Rechts			
3432	Kapitaltransferzahlungen an Beteiligungen			
3433	Kapitaltransferzahlungen an Unternehmen (Finanzunternehmen)			
3434	Kapitaltransferzahlungen an Haushalte und Organisationen ohne Erwerbscharakter			
3435	Kapitaltransferzahlungen an das Ausland			
34	Summe Auszahlungen investive Gebarung	755.000,00	422.900,00	221.580,77
SA2	Saldo (2) Geldfluss aus der Investiven Gebarung (33 – 34)	-755.000,00	-422.900,00	-146.580,77
SA3	Saldo (3) Nettofinanzierungssaldo (Saldo 1 + Saldo 2)	-546.400,00	-319.100,00	-133.183,00
351	Einzahlungen aus der Aufnahme von Finanzschulden	500.000,00	0,00	0,00
3511	Einzahlungen aus empfangenen Darlehen von öffentlichen Körperschaften und Rechtsträgern			
3512	Einzahlungen aus empfangenen Darlehen von Beteiligungen			
3513	Einzahlungen aus empfangenen Darlehen von Unternehmen und privaten Haushalten			
3514	Einzahlungen aus Finanzschulden (Finanzunternehmen)	500.000,00		
353	Einzahlungen infolge eines Kapitaltausch bei derivativen Finanzinstrumenten mit Grundgeschäft	0,00	0,00	0,00
3530	Einzahlungen infolge eines Kapitaltausch bei derivativen Finanzinstrumenten mit Grundgeschäft			
355	Einzahlungen aus dem Abgang von Finanzinstrumenten	0,00	0,00	0,00
3550	Einzahlungen aus dem Abgang von Finanzinstrumenten			
35	Summe Einzahlungen aus der Finanzierungstätigkeit	500.000,00	0,00	0,00
361	Auszahlungen aus der Tilgung von Finanzschulden	0,00	0,00	0,00
3611	Auszahlungen aus empfangenen Darlehen von öffentlichen Körperschaften und Rechtsträgern			

Straßen- und Wasserbau, Verkehr (Gruppe 6)

MVAG	Mittelverwendungs- und aufbringungsgruppen (1. und 2. Ebene)	VA 2022	VA 2021	RA 2020
3612	Auszahlungen aus empfangenen Darlehen von Beteiligungen			
3613	Auszahlungen aus empfangenen Darlehen von Unternehmen und privaten Haushalten			
3614	Auszahlungen aus Finanzschulden			
3615	Auszahlung aus der Rückzahlung von Leasingverbindlichkeiten			
363	Auszahlungen infolge eines Kapitaltausch bei derivativen Finanzinstrumenten mit Grundgeschäft	0,00	0,00	0,00
3630	Auszahlungen infolge eines Kapitaltausch bei derivativen Finanzinstrumenten mit Grundgeschäft			
365	Auszahlungen für den Erwerb von Finanzinstrumenten	0,00	0,00	0,00
3650	Auszahlungen für den Erwerb von Finanzinstrumenten			
36	Summe Auszahlungen aus der Finanzierungstätigkeit	0,00	0,00	0,00
SA4	Saldo (4) Geldfluss aus der Finanzierungstätigkeit (35 – 36)	500.000,00	0,00	0,00
SA5	Saldo (5) Geldfluss aus der voranschlagswirksamen Gebarung (Saldo 3 + Saldo 4)	-46.400,00	-319.100,00	-133.183,00

Wirtschaftsförderung (Gruppe 7)

MVAG	Mittelverwendungs- und aufbringungsgruppen (1. und 2. Ebene)	VA 2022	VA 2021	RA 2020
311	Einzahlungen aus der operativen Verwaltungstätigkeit	0,00	7.500,00	7.793,00
3111	Einzahlungen aus eigenen Abgaben			
3112	Einzahlungen aus Ertragsanteilen			
3113	Einzahlungen aus Gebühren			
3114	Einzahlungen aus Leistungen			
3115	Einzahlungen aus Besitz und wirtschaftlicher Tätigkeit			
3116	Einzahlungen aus Veräußerung von geringwertigen Wirtschaftsgütern (GWG) und sonstige Einzahlungen		7.500,00	7.793,00
312	Einzahlungen aus Transfers (ohne Kapitaltransfers)	0,00	1.200,00	1.250,00
3121	Transferzahlungen von Trägern des öffentlichen Rechts		1.200,00	1.250,00
3122	Transferzahlungen von Beteiligungen			
3123	Transferzahlungen von Unternehmen (inkl. Finanzunternehmen)			
3124	Transferzahlungen von Haushalte und Organisationen ohne Erwerbscharakter			
3125	Transferzahlungen vom Ausland			
3126	Investitions- und Tilgungszuschüsse zwischen Unternehmungen und Betrieben der Gebietskörperschaft und der Gebietskörperschaft			
313	Einzahlungen aus Finanzerträgen	0,00	0,00	0,00
3131	Einzahlungen aus Zinserträgen			
3133	Einzahlungen aus Gewinnentnahmen von marktbestimmten Betrieben			
3134	Sonstige Einzahlungen aus Finanzerträgen			
3135	Einzahlungen aus Dividenden/Gewinnausschüttungen			
31	Summe Einzahlungen operative Gebarung	0,00	8.700,00	9.043,00
321	Auszahlungen aus Personalaufwand	0,00	0,00	0,00
3211	Auszahlungen für Personalaufwand Bezüge, Nebengebühren, und Mehrleistungsvergütungen)			
3212	Auszahlungen für gesetzliche und freiwillige Sozialaufwendungen			
3213	Auszahlungen aus sonstigem Personalaufwand			
322	Auszahlungen aus Sachaufwand (ohne Transferaufwand)	1.500,00	9.000,00	8.747,61
3221	Auszahlungen für Gebrauchs- und Verbrauchsgüter, Handelswaren			
3222	Auszahlungen für Verwaltungs- und Betriebsaufwand			
3223	Auszahlungen für Leasing- und Mietaufwand			
3224	Auszahlungen für Instandhaltung	1.500,00	1.500,00	954,61
3225	Sonstige Auszahlungen aus Sachaufwand		7.500,00	7.793,00
323	Auszahlungen aus Transfers (ohne Kapitaltransfers)	0,00	0,00	0,00
3231	Transferzahlungen an Träger des öffentlichen Rechts			
3232	Transferzahlungen an Beteiligungen			
3233	Transferzahlungen an Unternehmen (inkl. Finanzunternehmen)			

Wirtschaftsförderung (Gruppe 7)

MVAG	Mittelverwendungs- und aufbringungsgruppen (1. und 2. Ebene)	VA 2022	VA 2021	RA 2020
3234	Transferzahlungen an Haushalte und Organisationen ohne Erwerbscharakter			
3235	Transferzahlungen an das Ausland			
3236	Investitions- und Tilgungszuschüsse zwischen Unternehmungen und Betrieben der Gebietskörperschaft und der Gebietskörperschaft			
324	Auszahlungen aus Finanzaufwand	0,00	0,00	0,00
3241	Auszahlungen für Zinsaufwand, für Finanzierungsleasing, für Forderungskauf, für Finanzschulden und derivative Finanzinstrumente m			
3242	Auszahlungen für Zinsen aus derivativen Finanzinstrumenten ohne Grundgeschäft			
3243	Auszahlung aus Gewinnentnahmen von marktbestimmten Betrieben			
3244	Sonstige Auszahlungen aus Finanzaufwendungen			
32	Summe Auszahlungen operative Gebarung	1.500,00	9.000,00	8.747,61
SA1	Saldo (1) Geldfluss aus der Operativen Gebarung (31 – 32)	-1.500,00	-300,00	295,39
331	Einzahlungen aus der Investitionstätigkeit	0,00	0,00	0,00
3311	Einzahlungen aus der Veräußerung von immateriellem Vermögen			
3312	Einzahlungen aus der Veräußerung von Grundstücken und Grundstückeinrichtungen			
3313	Einzahlungen aus der Veräußerung von Gebäuden und Bauten			
3314	Einzahlungen aus der Veräußerung von technischen Anlagen, Fahrzeuge und Maschinen			
3315	Einzahlungen aus der Veräußerung von Amts-, Betriebs- und Geschäftsausstattung			
3316	Einzahlungen aus der Veräußerung von Kulturgütern			
3317	Einzahlungen aus der Veräußerung von Beteiligungen			
332	Einzahlungen aus der Rückzahlung von Darlehen sowie gewährten Vorschüssen	0,00	0,00	0,00
3321	Einzahlungen aus Darlehen an Träger des öffentlichen Rechts			
3322	Einzahlungen aus Darlehen an Beteiligungen			
3323	Einzahlungen aus Darlehen an Unternehmen und Haushalte			
3325	Einzahlungen aus Vorschüssen und Anzahlungen			
333	Einzahlungen aus Kapitaltransfers	0,00	1.300,00	1.250,00
3331	Kapitaltransferzahlungen von Trägern des öffentlichen Rechts		1.300,00	1.250,00
3332	Kapitaltransferzahlungen von Beteiligungen			
3333	Kapitaltransferzahlungen von Unternehmen			
3334	Kapitaltransferzahlungen von Haushalten und Organisationen ohne Erwerbscharakter			
3335	Kapitaltransferzahlungen vom Ausland			
33	Summe Einzahlungen investive Gebarung	0,00	1.300,00	1.250,00
341	Auszahlungen aus der Investitionstätigkeit	0,00	10.000,00	10.293,00
3411	Auszahlungen für den Erwerb von immateriellem Vermögen			
3412	Auszahlungen für den Erwerb von Grundstücken und Grundstückseinrichtungen		10.000,00	10.293,00

Wirtschaftsförderung (Gruppe 7)

MVAG	Mittelverwendungs- und aufbringungsgruppen (1. und 2. Ebene)	VA 2022	VA 2021	RA 2020
3413	Auszahlungen für den Erwerb von Gebäuden und Bauten			
3414	Auszahlungen für den Erwerb von technischen Anlagen, Fahrzeuge und Maschinen			
3415	Auszahlungen für den Erwerb von Amts-, Betriebs- und Geschäftsausstattung			
3416	Auszahlungen für den Erwerb von Kulturgütern			
3417	Auszahlungen für den Erwerb von Beteiligungen			
342	Auszahlungen von gewährten Darlehen sowie gewährten Vorschüssen	0,00	0,00	0,00
3421	Auszahlung von Darlehen an Träger des öffentlichen Rechts			
3422	Auszahlung von Darlehen an Beteiligungen			
3423	Auszahlung von Darlehen an Unternehmen und Haushalte			
3425	Auszahlungen von Vorschüssen und Anzahlungen			
343	Auszahlungen aus Kapitaltransfers	0,00	0,00	0,00
3431	Kapitaltransferzahlungen an Träger des öffentlichen Rechts			
3432	Kapitaltransferzahlungen an Beteiligungen			
3433	Kapitaltransferzahlungen an Unternehmen (Finanzunternehmen)			
3434	Kapitaltransferzahlungen an Haushalte und Organisationen ohne Erwerbscharakter			
3435	Kapitaltransferzahlungen an das Ausland			
34	Summe Auszahlungen investive Gebarung	0,00	10.000,00	10.293,00
SA2	Saldo (2) Geldfluss aus der Investiven Gebarung (33 – 34)	0,00	-8.700,00	-9.043,00
SA3	Saldo (3) Nettofinanzierungssaldo (Saldo 1 + Saldo 2)	-1.500,00	-9.000,00	-8.747,61
351	Einzahlungen aus der Aufnahme von Finanzschulden	0,00	0,00	0,00
3511	Einzahlungen aus empfangenen Darlehen von öffentlichen Körperschaften und Rechtsträgern			
3512	Einzahlungen aus empfangenen Darlehen von Beteiligungen			
3513	Einzahlungen aus empfangenen Darlehen von Unternehmen und privaten Haushalten			
3514	Einzahlungen aus Finanzschulden (Finanzunternehmen)			
353	Einzahlungen infolge eines Kapitaltausch bei derivativen Finanzinstrumenten mit Grundgeschäft	0,00	0,00	0,00
3530	Einzahlungen infolge eines Kapitaltausch bei derivativen Finanzinstrumenten mit Grundgeschäft			
355	Einzahlungen aus dem Abgang von Finanzinstrumenten	0,00	0,00	0,00
3550	Einzahlungen aus dem Abgang von Finanzinstrumenten			
35	Summe Einzahlungen aus der Finanzierungstätigkeit	0,00	0,00	0,00
361	Auszahlungen aus der Tilgung von Finanzschulden	0,00	0,00	0,00
3611	Auszahlungen aus empfangenen Darlehen von öffentlichen Körperschaften und Rechtsträgern			

Wirtschaftsförderung (Gruppe 7)

MVAG	Mittelverwendungs- und aufbringungsgruppen (1. und 2. Ebene)	VA 2022	VA 2021	RA 2020
3612	Auszahlungen aus empfangenen Darlehen von Beteiligungen			
3613	Auszahlungen aus empfangenen Darlehen von Unternehmen und privaten Haushalten			
3614	Auszahlungen aus Finanzschulden			
3615	Auszahlung aus der Rückzahlung von Leasingverbindlichkeiten			
363	Auszahlungen infolge eines Kapitaltausch bei derivativen Finanzinstrumenten mit Grundgeschäft	0,00	0,00	0,00
3630	Auszahlungen infolge eines Kapitaltausch bei derivativen Finanzinstrumenten mit Grundgeschäft			
365	Auszahlungen für den Erwerb von Finanzinstrumenten	0,00	0,00	0,00
3650	Auszahlungen für den Erwerb von Finanzinstrumenten			
36	Summe Auszahlungen aus der Finanzierungstätigkeit	0,00	0,00	0,00
SA4	Saldo (4) Geldfluss aus der Finanzierungstätigkeit (35 – 36)	0,00	0,00	0,00
SA5	Saldo (5) Geldfluss aus der voranschlagswirksamen Gebarung (Saldo 3 + Saldo 4)	-1.500,00	-9.000,00	-8.747,61

Dienstleistungen (Gruppe 8)

MVAG	Mittelverwendungs- und aufbringungsgruppen (1. und 2. Ebene)	VA 2022	VA 2021	RA 2020
311	Einzahlungen aus der operativen Verwaltungstätigkeit	1.414.600,00	1.775.400,00	3.617.478,83
3111	Einzahlungen aus eigenen Abgaben			
3112	Einzahlungen aus Ertragsanteilen			
3113	Einzahlungen aus Gebühren	877.000,00	862.400,00	807.748,51
3114	Einzahlungen aus Leistungen	28.200,00	27.700,00	11.366,65
3115	Einzahlungen aus Besitz und wirtschaftlicher Tätigkeit	430.700,00	489.000,00	446.824,52
3116	Einzahlungen aus Veräußerung von geringwertigen Wirtschaftsgütern (GWG) und sonstige Einzahlungen	78.700,00	396.300,00	2.351.539,15
312	Einzahlungen aus Transfers (ohne Kapitaltransfers)	33.000,00	76.500,00	37.918,47
3121	Transferzahlungen von Trägern des öffentlichen Rechts	33.000,00	76.500,00	37.918,47
3122	Transferzahlungen von Beteiligungen			
3123	Transferzahlungen von Unternehmen (inkl. Finanzunternehmen)			
3124	Transferzahlungen von Haushalte und Organisationen ohne Erwerbscharakter			
3125	Transferzahlungen vom Ausland			
3126	Investitions- und Tilgungszuschüsse zwischen Unternehmungen und Betrieben der Gebietskörperschaft und der Gebietskörperschaft			
313	Einzahlungen aus Finanzerträgen	0,00	0,00	0,00
3131	Einzahlungen aus Zinserträgen			
3133	Einzahlungen aus Gewinnentnahmen von marktbestimmten Betrieben			
3134	Sonstige Einzahlungen aus Finanzerträgen			
3135	Einzahlungen aus Dividenden/Gewinnausschüttungen			
31	Summe Einzahlungen operative Gebarung	1.447.600,00	1.851.900,00	3.655.397,30
321	Auszahlungen aus Personalaufwand	130.500,00	102.600,00	102.440,46
3211	Auszahlungen für Personalaufwand Bezüge, Nebengebühren, und Mehrleistungsvergütungen)	106.000,00	80.200,00	81.593,13
3212	Auszahlungen für gesetzliche und freiwillige Sozialaufwendungen	24.500,00	22.400,00	20.847,33
3213	Auszahlungen aus sonstigem Personalaufwand			
322	Auszahlungen aus Sachaufwand (ohne Transferaufwand)	736.600,00	1.244.000,00	3.021.683,08
3221	Auszahlungen für Gebrauchs- und Verbrauchsgüter, Handelswaren	171.100,00	162.300,00	158.873,29
3222	Auszahlungen für Verwaltungs- und Betriebsaufwand	62.800,00	58.100,00	51.695,40
3223	Auszahlungen für Leasing- und Mietaufwand	59.200,00	56.300,00	52.903,56
3224	Auszahlungen für Instandhaltung	82.500,00	259.000,00	124.268,51
3225	Sonstige Auszahlungen aus Sachaufwand	361.000,00	708.300,00	2.633.942,32
323	Auszahlungen aus Transfers (ohne Kapitaltransfers)	7.500,00	7.500,00	7.465,50
3231	Transferzahlungen an Träger des öffentlichen Rechts	7.500,00	7.500,00	7.465,50
3232	Transferzahlungen an Beteiligungen			
3233	Transferzahlungen an Unternehmen (inkl. Finanzunternehmen)			

Dienstleistungen (Gruppe 8)

MVAG	Mittelverwendungs- und aufbringungsgruppen (1. und 2. Ebene)	VA 2022	VA 2021	RA 2020
3234	Transferzahlungen an Haushalte und Organisationen ohne Erwerbscharakter			
3235	Transferzahlungen an das Ausland			
3236	Investitions- und Tilgungszuschüsse zwischen Unternehmungen und Betrieben der Gebietskörperschaft und der Gebietskörperschaft			
324	Auszahlungen aus Finanzaufwand	136.700,00	126.800,00	129.757,98
3241	Auszahlungen für Zinsaufwand, für Finanzierungsleasing, für Forderungskauf, für Finanzschulden und derivative Finanzinstrumente m	136.700,00	126.500,00	129.757,98
3242	Auszahlungen für Zinsen aus derivativen Finanzinstrumenten ohne Grundgeschäft			
3243	Auszahlung aus Gewinnentnahmen von marktbestimmten Betrieben			
3244	Sonstige Auszahlungen aus Finanzaufwendungen		300,00	
32	Summe Auszahlungen operative Gebarung	1.011.300,00	1.480.900,00	3.261.347,02
SA1	Saldo (1) Geldfluss aus der Operativen Gebarung (31 – 32)	436.300,00	371.000,00	394.050,28
331	Einzahlungen aus der Investitionstätigkeit	0,00	30.000,00	0,00
3311	Einzahlungen aus der Veräußerung von immateriellem Vermögen			
3312	Einzahlungen aus der Veräußerung von Grundstücken und Grundstückeinrichtungen		30.000,00	
3313	Einzahlungen aus der Veräußerung von Gebäuden und Bauten			
3314	Einzahlungen aus der Veräußerung von technischen Anlagen, Fahrzeuge und Maschinen			
3315	Einzahlungen aus der Veräußerung von Amts-, Betriebs- und Geschäftsausstattung			
3316	Einzahlungen aus der Veräußerung von Kulturgütern			
3317	Einzahlungen aus der Veräußerung von Beteiligungen			
332	Einzahlungen aus der Rückzahlung von Darlehen sowie gewährten Vorschüssen	0,00	0,00	0,00
3321	Einzahlungen aus Darlehen an Träger des öffentlichen Rechts			
3322	Einzahlungen aus Darlehen an Beteiligungen			
3323	Einzahlungen aus Darlehen an Unternehmen und Haushalte			
3325	Einzahlungen aus Vorschüssen und Anzahlungen			
333	Einzahlungen aus Kapitaltransfers	170.000,00	241.000,00	96.261,83
3331	Kapitaltransferzahlungen von Trägern des öffentlichen Rechts		16.000,00	14.677,56
3332	Kapitaltransferzahlungen von Beteiligungen			
3333	Kapitaltransferzahlungen von Unternehmen			
3334	Kapitaltransferzahlungen von Haushalten und Organisationen ohne Erwerbscharakter	170.000,00	225.000,00	81.584,27
3335	Kapitaltransferzahlungen vom Ausland			
33	Summe Einzahlungen investive Gebarung	170.000,00	271.000,00	96.261,83
341	Auszahlungen aus der Investitionstätigkeit	11.500,00	2.418.800,00	1.985.174,00
3411	Auszahlungen für den Erwerb von immateriellem Vermögen			
3412	Auszahlungen für den Erwerb von Grundstücken und Grundstückseinrichtungen	3.000,00	1.111.500,00	364.134,73

Dienstleistungen (Gruppe 8)

MVAG	Mittelverwendungs- und aufbringungsgruppen (1. und 2. Ebene)	VA 2022	VA 2021	RA 2020
3413	Auszahlungen für den Erwerb von Gebäuden und Bauten		1.146.300,00	1.236.292,20
3414	Auszahlungen für den Erwerb von technischen Anlagen, Fahrzeuge und Maschinen	2.500,00	2.500,00	
3415	Auszahlungen für den Erwerb von Amts-, Betriebs- und Geschäftsausstattung	6.000,00	28.500,00	65.684,36
3416	Auszahlungen für den Erwerb von Kulturgütern		130.000,00	319.062,71
3417	Auszahlungen für den Erwerb von Beteiligungen			
342	Auszahlungen von gewährten Darlehen sowie gewährten Vorschüssen	0,00	0,00	0,00
3421	Auszahlung von Darlehen an Träger des öffentlichen Rechts			
3422	Auszahlung von Darlehen an Beteiligungen			
3423	Auszahlung von Darlehen an Unternehmen und Haushalte			
3425	Auszahlungen von Vorschüssen und Anzahlungen			
343	Auszahlungen aus Kapitaltransfers	0,00	0,00	0,00
3431	Kapitaltransferzahlungen an Träger des öffentlichen Rechts			
3432	Kapitaltransferzahlungen an Beteiligungen			
3433	Kapitaltransferzahlungen an Unternehmen (Finanzunternehmen)			
3434	Kapitaltransferzahlungen an Haushalte und Organisationen ohne Erwerbscharakter			
3435	Kapitaltransferzahlungen an das Ausland			
34	Summe Auszahlungen investive Gebarung	11.500,00	2.418.800,00	1.985.174,00
SA2	Saldo (2) Geldfluss aus der Investiven Gebarung (33 – 34)	158.500,00	-2.147.800,00	-1.888.912,17
SA3	Saldo (3) Nettofinanzierungssaldo (Saldo 1 + Saldo 2)	594.800,00	-1.776.800,00	-1.494.861,89
351	Einzahlungen aus der Aufnahme von Finanzschulden	800,00	2.000.700,00	1.100.554,49
3511	Einzahlungen aus empfangenen Darlehen von öffentlichen Körperschaften und Rechtsträgern	800,00	700,00	554,49
3512	Einzahlungen aus empfangenen Darlehen von Beteiligungen			
3513	Einzahlungen aus empfangenen Darlehen von Unternehmen und privaten Haushalten			
3514	Einzahlungen aus Finanzschulden (Finanzunternehmen)		2.000.000,00	1.100.000,00
353	Einzahlungen infolge eines Kapitaltausch bei derivativen Finanzinstrumenten mit Grundgeschäft	0,00	0,00	0,00
3530	Einzahlungen infolge eines Kapitaltausch bei derivativen Finanzinstrumenten mit Grundgeschäft			
355	Einzahlungen aus dem Abgang von Finanzinstrumenten	0,00	0,00	0,00
3550	Einzahlungen aus dem Abgang von Finanzinstrumenten			
35	Summe Einzahlungen aus der Finanzierungstätigkeit	800,00	2.000.700,00	1.100.554,49
361	Auszahlungen aus der Tilgung von Finanzschulden	443.300,00	387.400,00	350.437,47
3611	Auszahlungen aus empfangenen Darlehen von öffentlichen Körperschaften und Rechtsträgern			

Dienstleistungen (Gruppe 8)

MVAG	Mittelverwendungs- und aufbringungsgruppen (1. und 2. Ebene)	VA 2022	VA 2021	RA 2020
3612	Auszahlungen aus empfangenen Darlehen von Beteiligungen			
3613	Auszahlungen aus empfangenen Darlehen von Unternehmen und privaten Haushalten			
3614	Auszahlungen aus Finanzschulden	443.300,00	387.400,00	350.437,47
3615	Auszahlung aus der Rückzahlung von Leasingverbindlichkeiten			
363	Auszahlungen infolge eines Kapitaltausch bei derivativen Finanzinstrumenten mit Grundgeschäft	0,00	0,00	0,00
3630	Auszahlungen infolge eines Kapitaltausch bei derivativen Finanzinstrumenten mit Grundgeschäft			
365	Auszahlungen für den Erwerb von Finanzinstrumenten	0,00	0,00	0,00
3650	Auszahlungen für den Erwerb von Finanzinstrumenten			
36	Summe Auszahlungen aus der Finanzierungstätigkeit	443.300,00	387.400,00	350.437,47
SA4	Saldo (4) Geldfluss aus der Finanzierungstätigkeit (35 – 36)	-442.500,00	1.613.300,00	750.117,02
SA5	Saldo (5) Geldfluss aus der voranschlagswirksamen Gebarung (Saldo 3 + Saldo 4)	152.300,00	-163.500,00	-744.744,87

Finanzwirtschaft (Gruppe 9)

MVAG	Mittelverwendungs- und aufbringungsgruppen (1. und 2. Ebene)	VA 2022	VA 2021	RA 2020
311	Einzahlungen aus der operativen Verwaltungstätigkeit	2.555.900,00	2.552.800,00	2.505.370,46
3111	Einzahlungen aus eigenen Abgaben	1.247.500,00	1.286.600,00	1.387.458,28
3112	Einzahlungen aus Ertragsanteilen	1.288.000,00	1.240.000,00	1.102.656,25
3113	Einzahlungen aus Gebühren			
3114	Einzahlungen aus Leistungen	400,00	400,00	435,71
3115	Einzahlungen aus Besitz und wirtschaftlicher Tätigkeit			
3116	Einzahlungen aus Veräußerung von geringwertigen Wirtschaftsgütern (GWG) und sonstige Einzahlungen	20.000,00	25.800,00	14.820,22
312	Einzahlungen aus Transfers (ohne Kapitaltransfers)	7.000,00	33.800,00	15.897,68
3121	Transferzahlungen von Trägern des öffentlichen Rechts	7.000,00	33.800,00	15.897,68
3122	Transferzahlungen von Beteiligungen			
3123	Transferzahlungen von Unternehmen (inkl. Finanzunternehmen)			
3124	Transferzahlungen von Haushalte und Organisationen ohne Erwerbscharakter			
3125	Transferzahlungen vom Ausland			
3126	Investitions- und Tilgungszuschüsse zwischen Unternehmungen und Betrieben der Gebietskörperschaft und der Gebietskörperschaft			
313	Einzahlungen aus Finanzerträgen	300,00	300,00	149,86
3131	Einzahlungen aus Zinserträgen	300,00	300,00	149,86
3133	Einzahlungen aus Gewinnentnahmen von marktbestimmten Betrieben			
3134	Sonstige Einzahlungen aus Finanzerträgen			
3135	Einzahlungen aus Dividenden/Gewinnausschüttungen			
31	Summe Einzahlungen operative Gebarung	2.563.200,00	2.586.900,00	2.521.418,00
321	Auszahlungen aus Personalaufwand	0,00	0,00	0,00
3211	Auszahlungen für Personalaufwand Bezüge, Nebengebühren, und Mehrleistungsvergütungen)			
3212	Auszahlungen für gesetzliche und freiwillige Sozialaufwendungen			
3213	Auszahlungen aus sonstigem Personalaufwand			
322	Auszahlungen aus Sachaufwand (ohne Transferaufwand)	12.000,00	22.000,00	18.756,60
3221	Auszahlungen für Gebrauchs- und Verbrauchsgüter, Handelswaren			
3222	Auszahlungen für Verwaltungs- und Betriebsaufwand	10.000,00	20.000,00	17.801,40
3223	Auszahlungen für Leasing- und Mietaufwand			
3224	Auszahlungen für Instandhaltung			
3225	Sonstige Auszahlungen aus Sachaufwand	2.000,00	2.000,00	955,20
323	Auszahlungen aus Transfers (ohne Kapitaltransfers)	0,00	0,00	0,00
3231	Transferzahlungen an Träger des öffentlichen Rechts			
3232	Transferzahlungen an Beteiligungen			
3233	Transferzahlungen an Unternehmen (inkl. Finanzunternehmen)			

Finanzwirtschaft (Gruppe 9)

MVAG	Mittelverwendungs- und aufbringungsgruppen (1. und 2. Ebene)	VA 2022	VA 2021	RA 2020
3234	Transferzahlungen an Haushalte und Organisationen ohne Erwerbscharakter			
3235	Transferzahlungen an das Ausland			
3236	Investitions- und Tilgungszuschüsse zwischen Unternehmungen und Betrieben der Gebietskörperschaft und der Gebietskörperschaft			
324	Auszahlungen aus Finanzaufwand	3.500,00	3.500,00	3.678,53
3241	Auszahlungen für Zinsaufwand, für Finanzierungsleasing, für Forderungskauf, für Finanzschulden und derivative Finanzinstrumente m			
3242	Auszahlungen für Zinsen aus derivativen Finanzinstrumenten ohne Grundgeschäft			
3243	Auszahlung aus Gewinnentnahmen von marktbestimmten Betrieben			
3244	Sonstige Auszahlungen aus Finanzaufwendungen	3.500,00	3.500,00	3.678,53
32	Summe Auszahlungen operative Gebarung	15.500,00	25.500,00	22.435,13
SA1	Saldo (1) Geldfluss aus der Operativen Gebarung (31 – 32)	2.547.700,00	2.561.400,00	2.498.982,87
331	Einzahlungen aus der Investitionstätigkeit	0,00	0,00	0,00
3311	Einzahlungen aus der Veräußerung von immateriellem Vermögen			
3312	Einzahlungen aus der Veräußerung von Grundstücken und Grundstückeinrichtungen			
3313	Einzahlungen aus der Veräußerung von Gebäuden und Bauten			
3314	Einzahlungen aus der Veräußerung von technischen Anlagen, Fahrzeuge und Maschinen			
3315	Einzahlungen aus der Veräußerung von Amts-, Betriebs- und Geschäftsausstattung			
3316	Einzahlungen aus der Veräußerung von Kulturgütern			
3317	Einzahlungen aus der Veräußerung von Beteiligungen			
332	Einzahlungen aus der Rückzahlung von Darlehen sowie gewährten Vorschüssen	0,00	0,00	0,00
3321	Einzahlungen aus Darlehen an Träger des öffentlichen Rechts			
3322	Einzahlungen aus Darlehen an Beteiligungen			
3323	Einzahlungen aus Darlehen an Unternehmen und Haushalte			
3325	Einzahlungen aus Vorschüssen und Anzahlungen			
333	Einzahlungen aus Kapitaltransfers	0,00	0,00	0,00
3331	Kapitaltransferzahlungen von Trägern des öffentlichen Rechts			
3332	Kapitaltransferzahlungen von Beteiligungen			
3333	Kapitaltransferzahlungen von Unternehmen			
3334	Kapitaltransferzahlungen von Haushalten und Organisationen ohne Erwerbscharakter			
3335	Kapitaltransferzahlungen vom Ausland			
33	Summe Einzahlungen investive Gebarung	0,00	0,00	0,00
341	Auszahlungen aus der Investitionstätigkeit	0,00	0,00	0,00
3411	Auszahlungen für den Erwerb von immateriellem Vermögen			
3412	Auszahlungen für den Erwerb von Grundstücken und Grundstückseinrichtungen			

Finanzwirtschaft (Gruppe 9)

MVAG	Mittelverwendungs- und aufbringungsgruppen (1. und 2. Ebene)	VA 2022	VA 2021	RA 2020
3413	Auszahlungen für den Erwerb von Gebäuden und Bauten			
3414	Auszahlungen für den Erwerb von technischen Anlagen, Fahrzeuge und Maschinen			
3415	Auszahlungen für den Erwerb von Amts-, Betriebs- und Geschäftsausstattung			
3416	Auszahlungen für den Erwerb von Kulturgütern			
3417	Auszahlungen für den Erwerb von Beteiligungen			
342	Auszahlungen von gewährten Darlehen sowie gewährten Vorschüssen	0,00	0,00	0,00
3421	Auszahlung von Darlehen an Träger des öffentlichen Rechts			
3422	Auszahlung von Darlehen an Beteiligungen			
3423	Auszahlung von Darlehen an Unternehmen und Haushalte			
3425	Auszahlungen von Vorschüssen und Anzahlungen			
343	Auszahlungen aus Kapitaltransfers	0,00	0,00	0,00
3431	Kapitaltransferzahlungen an Träger des öffentlichen Rechts			
3432	Kapitaltransferzahlungen an Beteiligungen			
3433	Kapitaltransferzahlungen an Unternehmen (Finanzunternehmen)			
3434	Kapitaltransferzahlungen an Haushalte und Organisationen ohne Erwerbscharakter			
3435	Kapitaltransferzahlungen an das Ausland			
34	Summe Auszahlungen investive Gebarung	0,00	0,00	0,00
SA2	Saldo (2) Geldfluss aus der Investiven Gebarung (33 – 34)	0,00	0,00	0,00
SA3	Saldo (3) Nettofinanzierungssaldo (Saldo 1 + Saldo 2)	2.547.700,00	2.561.400,00	2.498.982,87
351	Einzahlungen aus der Aufnahme von Finanzschulden	0,00	0,00	0,00
3511	Einzahlungen aus empfangenen Darlehen von öffentlichen Körperschaften und Rechtsträgern			
3512	Einzahlungen aus empfangenen Darlehen von Beteiligungen			
3513	Einzahlungen aus empfangenen Darlehen von Unternehmen und privaten Haushalten			
3514	Einzahlungen aus Finanzschulden (Finanzunternehmen)			
353	Einzahlungen infolge eines Kapitaltausch bei derivativen Finanzinstrumenten mit Grundgeschäft	0,00	0,00	0,00
3530	Einzahlungen infolge eines Kapitaltausch bei derivativen Finanzinstrumenten mit Grundgeschäft			
355	Einzahlungen aus dem Abgang von Finanzinstrumenten	0,00	0,00	0,00
3550	Einzahlungen aus dem Abgang von Finanzinstrumenten			
35	Summe Einzahlungen aus der Finanzierungstätigkeit	0,00	0,00	0,00
361	Auszahlungen aus der Tilgung von Finanzschulden	0,00	0,00	0,00
3611	Auszahlungen aus empfangenen Darlehen von öffentlichen Körperschaften und Rechtsträgern			

Finanzwirtschaft (Gruppe 9)

MVAG	Mittelverwendungs- und aufbringungsgruppen (1. und 2. Ebene)	VA 2022	VA 2021	RA 2020
3612	Auszahlungen aus empfangenen Darlehen von Beteiligungen			
3613	Auszahlungen aus empfangenen Darlehen von Unternehmen und privaten Haushalten			
3614	Auszahlungen aus Finanzschulden			
3615	Auszahlung aus der Rückzahlung von Leasingverbindlichkeiten			
363	Auszahlungen infolge eines Kapitaltausch bei derivativen Finanzinstrumenten mit Grundgeschäft	0,00	0,00	0,00
3630	Auszahlungen infolge eines Kapitaltausch bei derivativen Finanzinstrumenten mit Grundgeschäft			
365	Auszahlungen für den Erwerb von Finanzinstrumenten	0,00	0,00	0,00
3650	Auszahlungen für den Erwerb von Finanzinstrumenten			
36	Summe Auszahlungen aus der Finanzierungstätigkeit	0,00	0,00	0,00
SA4	Saldo (4) Geldfluss aus der Finanzierungstätigkeit (35 – 36)	0,00	0,00	0,00
SA5	Saldo (5) Geldfluss aus der voranschlagswirksamen Gebarung (Saldo 3 + Saldo 4)	2.547.700,00	2.561.400,00	2.498.982,87

Querschnitt (Anlage 5b)

Bezeichnung	Zuordnung der Aufwands- und Ertragsgruppen	Summe Haushalt	davon A 85 - 89	Summe ohne A 85 - 89	
I. Querschnitt					
Erträge der operativen Gebarung / Einzahlungen aus Abgaben					
10	Einzahlungen aus eigenen Abgaben	Unterklassen 83 bis 85 ohne Gruppen 852, 858 und 859	1.247.500,00	1.247.500,00	
11	Erträge aus Ertragsanteilen	Gruppen 858 und 859	1.288.000,00	1.288.000,00	
12	Gebühren für die Benützung von Gemeindevorrichtungen und -anlagen	Gruppe 852	877.000,00	852.000,00	25.000,00
13	Erträge aus Leistungen	Unterklasse 81 ohne Gruppen 811, 817, 818 und 819	170.900,00	28.200,00	142.700,00
14	Erträge aus Besitz und wirtschaftlicher Tätigkeit	Gruppen 811, 820, 822, 823	443.900,00	366.000,00	77.900,00
15	Transfererträge von Trägern des öffentlichen Rechts	Gruppen 860 bis 863, 888	103.400,00	33.000,00	70.400,00
16	Sonstige Transfererträge	Gruppen 809, 864 bis 868, 880	6.100,00		6.100,00
17	Gewinnentnahmen der Gemeinde von Unternehmungen und marktbestimmten Betrieben der Gemeinde (A 85-89)	Gruppe 869 und 879			
18	Erträge aus Veräußerungen und sonstige Erträge	Gruppen 814, 815, 824, 827, 828 und 829	220.200,00	78.700,00	141.500,00
19	Summe 1 (Erträge)		4.357.000,00	1.357.900,00	2.999.100,00
Aufwendungen der operativen Gebarung					
20	Personalaufwand	Klasse 5 ohne nicht finanzierungswirksame Konten	1.116.200,00	119.500,00	996.700,00
21	Pensionen und sonstige Ruhebezüge	Gruppen 760, 761	9.200,00		9.200,00
22	Bezüge der gewählten Organe	Gruppe 721	120.200,00		120.200,00
23	Gebrauchs- und Verbrauchsgüter, Handelswaren	Klasse 4	238.500,00	155.700,00	82.800,00
24	Verwaltungs- und Betriebsaufwand	Klasse 6 ohne Gruppen 650 bis 655, 657, 658, 680 bis 687, 689, 690, 694 bis 699; Unterklassen 70 bis 72 ohne Gruppen 706 und 721; Gruppe 790	1.045.900,00	461.500,00	584.400,00
25	Zinsen für Finanzschulden	Gruppen 650, 651, 653 und 657	139.200,00	119.000,00	20.200,00
26	Laufende Transfers an Träger des öffentlichen Rechts	Gruppen 750 bis 754	1.250.600,00	7.500,00	1.243.100,00
27	Sonstige laufende Transfers	Gruppen 755 bis 757, 759, 764, 768, 780 und 781	64.400,00		64.400,00
28	Gewinnentnahmen der Gemeinde von Unternehmungen und marktbestimmten Betrieben der Gemeinde (A 85-89)	Gruppe 769			
29	Summe 2 (Aufwendungen)		3.984.200,00	863.200,00	3.121.000,00
91	SALDO 1: Ergebnis der operativen Gebarung	Summe 1 minus Summe 2	372.800,00	494.700,00	-121.900,00

Bezeichnung	Zuordnung Abgang/Zugang zu den Bestandskonten und der Kapitaltransferkonten	Summe Haushalt	davon A 85 - 89	Summe ohne A 85 - 89
Vermögensgebarung mit Kapitaltransfers ohne Finanztransaktionen				
30	Veräußerung von unbeweglichem Vermögen			
	Unterklassen 00, 01, 05 und 06; Gruppen 801, 802 und 805 (bei unbeweglichen Kulturgütern)			
31	Veräußerung von beweglichem Vermögen			
	Unterklassen 02 bis 04; Gruppen 100, 113, 120, 150, 159, 170 und 175; Gruppen 803, 804 und 805 (bei beweglichen Kulturgütern)			
32	Veräußerung von immateriellen Vermögenswerten			
	Unterklasse 07			
33	Investitionszuschüsse (erhaltene Kapitaltransfers) von Trägern des öffentlichen Rechts	250.000,00		250.000,00
	Gruppen 300 bis 303, 309, 871			
34	Sonstige Investitionszuschüsse (erhaltene Kapitaltransfers)	170.000,00	170.000,00	
	Gruppen 304 bis 308			
39	Summe 3 (Vermögensgebarung mit Kapitaltransfer ohne Finanztransaktionen)	420.000,00	170.000,00	250.000,00
Vermögensgebarung und Kapitaltransfers ohne Finanztransaktionen				
40	Erwerb von unbeweglichem Vermögen	757.000,00	2.000,00	755.000,00
	Unterklassen 00, 01 und 05; Gruppen 060, 061 und 063			
41	Erwerb von beweglichem Vermögen, Aktivierte Vorräte	37.000,00	2.500,00	34.500,00
	Unterklassen 02 bis 04; Gruppe 062; Gruppen 100, 113, 120, 150, 159, 170 und 175			
42	Erwerb von immateriellen Vermögenswerten	10.000,00		10.000,00
	Unterklasse 07			
43	Kapitaltransfers an Träger des öffentlichen Rechts			
	Gruppen 130 und 135; Gruppen 770 bis 774			
44	Sonstige Kapitaltransfers			
	Gruppen 775 bis 779, 785 und 786			
49	Summe 4 (Vermögensgebarung und Kapitaltransfer ohne Finanztransaktionen)	804.000,00	4.500,00	799.500,00
92	SALDO 2: Saldo der Vermögensgebarung ohne Finanztransaktionen	-384.000,00	165.500,00	-549.500,00
	Summe 3 minus Summe 4			

Bezeichnung	Zuordnung der Gruppen der Finanzierungsrechnung	nur A 85 - 89
Einzahlungen aus Finanztransaktionen		
50 Veräußerung von Beteiligungen und Wertpapieren	Unterklasse 08; Gruppen 223 und 224	
51 Entnahmen aus Zahlungsmittelreserven	Gruppen 293, 294 und 295	
52 Einzahlungen aus der Rückzahlung von Darlehen an Träger des öffentlichen Rechts	Gruppen 240 bis 244	
53 Einzahlungen aus der Rückzahlung von Darlehen an andere und von Bezugsvorschüssen	Gruppen 245 bis 249 und 273	
54 Aufnahme von Finanzschulden von Trägern des öffentlichen Rechts	Gruppen 340 bis 344, 350 bis 354	800,00
55 Aufnahme von Finanzschulden von anderen	Unterklasse 32; Gruppen 345 bis 349, 355 bis 357	
58 Ausgleichszahlungen aus Finanzderivaten	Gruppen 821 und 826	
59 Summe 5 (Einzahlungen aus Finanztransaktionen)		800,00
Auszahlungen aus Finanztransaktionen		
60 Erwerb von Beteiligungen und Wertpapieren	Unterklasse 08; Gruppen 223 und 224	
61 Zuführung an Zahlungsmittelreserven	Gruppen 293, 294 und 295	
62 Gewährung von Darlehen an Träger des öffentlichen Rechts	Gruppen 240 bis 244	
63 Gewährung von Darlehen an andere und von Bezugsvorschüssen	Gruppen 245 bis 249 und 273	
64 Rückzahlung von Finanzschulden bei Trägern des öffentlichen Rechts	Gruppen 340 bis 344, 350 bis 354	
65 Rückzahlung von Finanzschulden bei anderen	Unterklasse 32; Gruppen 345 bis 349, 355 bis 357	379.000,00
68 Ausgleichszahlungen aus Finanzderivaten	Gruppen 652, 655 und 658	
69 Summe 6 (Auszahlungen aus Finanztransaktionen)		379.000,00
93 SALDO 3: Saldo der Finanztransaktionen	Summe 5 minus Summe 6	-378.200,00
94 SALDO 4:	Summe der Salden 1, 2 und 3	282.000,00
II. Ableitung des Finanzierungssaldos		
70 Jahresergebnis Haushalt ohne A 85 - 89 und ohne Finanztransaktionen	Saldo 1 plus Saldo 2	-671.400,00
71 Überrechnung Jahresergebnis A 85 - 89	Saldo 4 der Spalte "nur A 85 - 89"	282.000,00
95 Finanzierungssaldo ('vorläufiges Maastricht-Ergebnis')		-389.400,00

Ergebnis- und Finanzierungsvoranschlag Detailnachweis

	MVAG	VC	QU	Ergebnisvoranschlag			Finanzierungsvoranschlag			
				EH	FH	VA 2022	VA 2021	RA 2020	VA 2022	VA 2021
0 Vertretungskörper und allgemeine Verwaltung										
00	Gewählte Gemeindeorgane									
000	Gewählte Gemeindeorgane									
000000	Gewählte Gemeindeorgane									
Operative Gebarung										
SU 21 / 31	Summe Erträge / Einzahlungen operative Gebarung			0,00	0,00	0,00	0,00	0,00	0,00	
1/000000-670000	Versicherungen	2222	3222	24	400,00	400,00	438,52	400,00	400,00	438,52
1/000000-721000	Bezüge der gewählten Organe	2225	3225	22	120.200,00	118.400,00	116.141,94	120.200,00	118.400,00	116.141,94
1/000000-723000	Amtspauschalien und Repräsentationen	2225	3225	24	1.500,00	1.500,00		1.500,00	1.500,00	
1/000000-724000	Reisegebühren	2225	3225	24	500,00	500,00	58,80	500,00	500,00	58,80
1/000000-757000	Schulung der Gemeinde- funktionäre	2234	3234	27	600,00	600,00	6,00	600,00	600,00	85,00
1/000000-760000	Bürgermeisterpension	2234	3234	21	9.200,00	9.200,00	8.952,88	9.200,00	9.200,00	8.952,88
SU 22 / 32	Summe Aufwendungen / Auszahlungen operative Gebarung				132.400,00	130.600,00	125.598,14	132.400,00	130.600,00	125.677,14
SA 0 / SA 1	(0) Nettoergebnis (21 - 22) / (1) Geldfluss operative Gebarung (31 - 32)				-132.400,00	-130.600,00	-125.598,14	-132.400,00	-130.600,00	-125.677,14
SU 23	Summe Haushaltsrücklagen				0,00	0,00	0,00	0,00	0,00	0,00
SA00	Nettoergebnis nach Zuw./Entn. Haushaltsrücklagen (Saldo 0 +/- SU23)				-132.400,00	-130.600,00	-125.598,14			
Investive Gebarung										
SU 33	Summe Einzahlungen investive Gebarung							0,00	0,00	0,00
SU 34	Summe Auszahlungen investive Gebarung							0,00	0,00	0,00
SA2	Saldo (2) Geldfluss aus der Investiven Gebarung (33 - 34)							0,00	0,00	0,00
SA3	Saldo (3) Nettofinanzierungssaldo (Saldo 1 + Saldo 2)							-132.400,00	-130.600,00	-125.677,14
Finanzierungstätigkeit										
SU 35	Summe Einzahlungen aus der Finanzierungstätigkeit							0,00	0,00	0,00
SU 36	Summe Auszahlungen aus der Finanzierungstätigkeit							0,00	0,00	0,00
SA4	Saldo (4) Geldfluss aus der Finanzierungstätigkeit (35 - 36)							0,00	0,00	0,00
SA5	Saldo (5) Geldfluss aus der voranschlagswirksamen Gebarung (Saldo 3 + Saldo 4)							-132.400,00	-130.600,00	-125.677,14
01	Hauptverwaltung									
010	Zentralamt									
010000	Gemeindeamt									
Operative Gebarung										
2/010000+810000	Erlöse aus Fremdleistungen	2114	3114	13	15.600,00	15.600,00	15.600,00	15.600,00	15.600,00	16.900,00
2/010000+810100	Gemeindezeitung Inserate	2114	3114	13	6.000,00	6.000,00	5.170,23	6.000,00	6.000,00	5.258,23
2/010000+811000	Miete Gemeindesaal	2115	3115	14	500,00	500,00	370,00	500,00	500,00	370,00
2/010000+816000	weiterverrechneter Aufwand f. Hausverwaltung, marktbest.Betriebe	2114	3114	13	109.200,00	109.200,00	91.055,82	109.200,00	109.200,00	82.615,10

		MVAG VC QU			Ergebnisvoranschlag			Finanzierungsvoranschlag		
		EH	FH		VA 2022	VA 2021	RA 2020	VA 2022	VA 2021	RA 2020
2/010000+817000	Erträge aus der Auflösung von sonstigen Rückstellungen	2117				6.000,00	3.332,45			
2/010000+827000	Kostensätze für die Überlassung von Bediensteten an Dritte	2116	3116	18			2.258,09			2.258,09
2/010000+828000	Rückersätze von Ausgaben	2116	3116	18		2.700,00	235,00		2.700,00	35,00
2/010000+829000	Sonstige Einnahmen	2116	3116	18			481,66			481,66
SU 21 / 31	Summe Erträge / Einzahlungen operative Gebarung				131.300,00	140.000,00	118.503,25	131.300,00	134.000,00	107.918,08
1/010000-400000	Geringw.Anschaffungen	2221	3221	23	5.000,00	6.000,00	2.714,97	5.000,00	6.000,00	2.714,97
1/010000-454000	Reinigung	2221	3221	23	1.700,00	1.700,00	1.848,96	1.700,00	1.700,00	1.848,96
1/010000-456000	Büromaterial	2221	3221	23	5.000,00	5.000,00	3.376,07	5.000,00	5.000,00	3.112,07
1/010000-457000	Gesetzblätter, Zeitschriften,Formulare	2221	3221	23	36.000,00	46.000,00	37.642,82	36.000,00	46.000,00	37.642,82
1/010000-457100	Druckwerke, Bücher 10 % USt	2221	3221	23	1.300,00	1.300,00	982,72	1.300,00	1.300,00	945,45
1/010000-459000	Sonst.Verbrauchsgüter	2221	3221	23	800,00	700,00	732,72	800,00	700,00	720,07
1/010000-510000	Bezüge der VB der Verwaltung	2211	3211	20	289.600,00	222.500,00	190.462,49	289.600,00	222.500,00	190.462,49
1/010000-511000	Bezüge VB Arbeiter	2211	3211	20	208.100,00	177.400,00	186.586,97	208.100,00	177.400,00	186.586,97
1/010000-565000	Mehrleistungsvergütungen	2211	3211	20	22.900,00	23.600,00	16.220,14	22.900,00	23.600,00	16.220,14
1/010000-566000	Zuwendungen aus Anlass von Dienstjubiläen	2212	3212	20		5.600,00			5.600,00	
1/010000-569000	Nebengebühren	2211	3211	20	62.600,00	53.000,00	46.827,55	62.600,00	53.000,00	46.827,55
1/010000-580000	DGB zum Ausgleichsfonds	2212	3212	20	18.800,00	21.000,00	17.158,41	18.800,00	21.000,00	17.158,41
1/010000-582000	Dienstgeberbeitr.z.sozial.Sicherh.	2212	3212	20	120.300,00	98.300,00	90.095,24	120.300,00	98.300,00	90.095,24
1/010000-591000	Dotierung von Rückstellungen für Abfertigungen	2214			2.400,00	3.400,00				
1/010000-592000	Dotierung von Rückstellungen für Jubiläumszuwendungen	2214			3.600,00	4.500,00	5.872,42			
1/010000-600000	Strom	2222	3222	24	4.200,00	3.000,00	2.648,24	4.200,00	3.000,00	2.648,24
1/010000-600100	Gas	2222	3222	24	4.900,00	3.500,00	2.939,22	4.900,00	3.500,00	2.939,22
1/010000-614000	Instandhaltung von Gebäuden und Bauten	2224	3224	24	10.000,00	10.000,00	21.665,78	10.000,00	10.000,00	21.665,78
1/010000-618000	Instandhaltung der Einrichtung	2224	3224	24	1.500,00	1.600,00	3.277,72	1.500,00	1.600,00	3.277,72
1/010000-618100	Wartungs-, Software-, Serviceverträge EDV	2224	3224	24	28.000,00	29.000,00	29.500,86	28.000,00	29.000,00	28.540,62
1/010000-630000	Porto Post (0%)	2222	3222	24	5.000,00	5.000,00	5.378,37	5.000,00	5.000,00	5.712,16
1/010000-630100	Zustellgebühren 20 % USt	2222	3222	24	1.200,00	1.200,00	821,34	1.200,00	1.200,00	807,35
1/010000-631000	Telekommunikationsdienste	2222	3222	24	3.100,00	3.400,00	2.699,41	3.100,00	3.400,00	2.699,41
1/010000-640000	Steuerberatung	2222	3222	24	2.500,00	3.500,00	2.370,00	2.500,00	3.500,00	2.370,00
1/010000-650000	Zinsen für Finanzschulden in Euro	2241	3241	25			2.058,15			2.058,15
1/010000-670000	Versicherungen	2222	3222	24	15.000,00	15.000,00	14.032,99	15.000,00	15.000,00	14.032,99
1/010000-680000	Planmäßige Abschreibung	2226			66.000,00	67.200,00	70.124,14			
1/010000-705100	Operating Leasing	2223	3223	24	37.900,00	37.900,00	38.406,90	37.900,00	37.900,00	38.406,90

		MVAG VC QU			Ergebnisvoranschlag			Finanzierungsvoranschlag		
		EH	FH		VA 2022	VA 2021	RA 2020	VA 2022	VA 2021	RA 2020
1/010000-710000	öffentl. Abgaben ohne Gebühren gem. FAG	2225	3225	24	500,00	500,00	178,00	500,00	500,00	178,00
1/010000-711000	Gemeindeabgaben	2225	3225	24	4.000,00	4.000,00	3.917,37	4.000,00	4.000,00	3.917,37
1/010000-724000	Reisegebühren	2225	3225	24	300,00	1.100,00	377,57	300,00	1.100,00	377,57
1/010000-728000	Entgelte für sonstige Leistungen	2225	3225	24	1.000,00	1.000,00	153,47	1.000,00	1.000,00	153,47
SU 22 / 32	Summe Aufwendungen / Auszahlungen operative Gebarung				963.200,00	856.900,00	801.071,01	891.200,00	781.800,00	724.120,09
SA 0 / SA 1	(0) Nettoergebnis (21 - 22) / (1) Geldfluss operative Gebarung (31 - 32)				-831.900,00	-716.900,00	-682.567,76	-759.900,00	-647.800,00	-616.202,01
SU 23	Summe Haushaltsrücklagen				0,00	0,00	0,00	0,00	0,00	0,00
SA00	Nettoergebnis nach Zuw./Entn. Haushaltsrücklagen (Saldo 0 +/- SU23)				-831.900,00	-716.900,00	-682.567,76			
Investive Gebarung										
SU 33	Summe Einzahlungen investive Gebarung							0,00	0,00	0,00
1/010000-006000	Sonstige Grundstückseinrichtungen		3412	2 40						3.940,99
1/010000-040000	Fahrzeuge		3414	2 41						3.939,82
1/010000-042000	Amtsausstattung		3415	2 41				10.000,00	5.500,00	19.945,27
1/010000-042100	Amts-, Betriebs- und Geschäftsausstattung: EDV		3415	2 41				7.000,00	7.000,00	28.380,00
1/010000-042200	Amts-, Betriebs- und Geschäftsausstattung: Software		3415	2 41				1.500,00	1.000,00	2.567,67
SU 34	Summe Auszahlungen investive Gebarung							18.500,00	13.500,00	58.773,75
SA2	Saldo (2) Geldfluss aus der Investiven Gebarung (33 - 34)							-18.500,00	-13.500,00	-58.773,75
SA3	Saldo (3) Nettofinanzierungssaldo (Saldo 1 + Saldo 2)							-778.400,00	-661.300,00	-674.975,76
Finanzierungstätigkeit										
SU 35	Summe Einzahlungen aus der Finanzierungstätigkeit							0,00	0,00	0,00
SU 36	Summe Auszahlungen aus der Finanzierungstätigkeit							0,00	0,00	0,00
SA4	Saldo (4) Geldfluss aus der Finanzierungstätigkeit (35 - 36)							0,00	0,00	0,00
SA5	Saldo (5) Geldfluss aus der voranschlagswirksamen Gebarung (Saldo 3 + Saldo 4)							-778.400,00	-661.300,00	-674.975,76
016	Elektronische Datenverarbeitung									
016000	Elektronische Datenverarbeitung									
Operative Gebarung										
SU 21 / 31	Summe Erträge / Einzahlungen operative Gebarung				0,00	0,00	0,00	0,00	0,00	0,00
1/016000-618000	Wartungs-, Software-, Serviceverträge EDV	2224	3224	24						1.220,43
SU 22 / 32	Summe Aufwendungen / Auszahlungen operative Gebarung				0,00	0,00	0,00	0,00	0,00	1.220,43
SA 0 / SA 1	(0) Nettoergebnis (21 - 22) / (1) Geldfluss operative Gebarung (31 - 32)				0,00	0,00	0,00	0,00	0,00	-1.220,43
SU 23	Summe Haushaltsrücklagen				0,00	0,00	0,00	0,00	0,00	0,00
SA00	Nettoergebnis nach Zuw./Entn. Haushaltsrücklagen (Saldo 0 +/- SU23)				0,00	0,00	0,00			
Investive Gebarung										
SU 33	Summe Einzahlungen investive Gebarung							0,00	0,00	0,00

	MVAG	VC	QU	Ergebnisvoranschlag			Finanzierungsvoranschlag				
				EH	FH	VA 2022	VA 2021	RA 2020	VA 2022	VA 2021	RA 2020
1/016000-042100	EDV Ausstattung (Software)		3415	2	41						385,00
SU 34	Summe Auszahlungen investive Gebarung								0,00	0,00	385,00
SA2	Saldo (2) Geldfluss aus der Investiven Gebarung (33 – 34)								0,00	0,00	-385,00
SA3	Saldo (3) Nettofinanzierungssaldo (Saldo 1 + Saldo 2)								0,00	0,00	-1.605,43
Finanzierungstätigkeit											
SU 35	Summe Einzahlungen aus der Finanzierungstätigkeit								0,00	0,00	0,00
SU 36	Summe Auszahlungen aus der Finanzierungstätigkeit								0,00	0,00	0,00
SA4	Saldo (4) Geldfluss aus der Finanzierungstätigkeit (35 – 36)								0,00	0,00	0,00
SA5	Saldo (5) Geldfluss aus der voranschlagswirksamen Gebarung (Saldo 3 + Saldo 4)								0,00	0,00	-1.605,43
019	Repräsentation										
019000	Repräsentation										
Operative Gebarung											
SU 21 / 31	Summe Erträge / Einzahlungen operative Gebarung					0,00	0,00	0,00	0,00	0,00	0,00
1/019000-723000	Repräsentationsauslagen		2225	3225	24	10.000,00	10.000,00	13.567,52	10.000,00	10.000,00	12.682,96
SU 22 / 32	Summe Aufwendungen / Auszahlungen operative Gebarung					10.000,00	10.000,00	13.567,52	10.000,00	10.000,00	12.682,96
SA 0 / SA 1	(0) Nettoergebnis (21 - 22) / (1) Geldfluss operative Gebarung (31 – 32)					-10.000,00	-10.000,00	-13.567,52	-10.000,00	-10.000,00	-12.682,96
SU 23	Summe Haushaltsrücklagen					0,00	0,00	0,00	0,00	0,00	0,00
SA00	Nettoergebnis nach Zuw./Entn. Haushaltsrücklagen (Saldo 0 +/- SU23)					-10.000,00	-10.000,00	-13.567,52			
Investive Gebarung											
SU 33	Summe Einzahlungen investive Gebarung								0,00	0,00	0,00
SU 34	Summe Auszahlungen investive Gebarung								0,00	0,00	0,00
SA2	Saldo (2) Geldfluss aus der Investiven Gebarung (33 – 34)								0,00	0,00	0,00
SA3	Saldo (3) Nettofinanzierungssaldo (Saldo 1 + Saldo 2)								-10.000,00	-10.000,00	-12.682,96
Finanzierungstätigkeit											
SU 35	Summe Einzahlungen aus der Finanzierungstätigkeit								0,00	0,00	0,00
SU 36	Summe Auszahlungen aus der Finanzierungstätigkeit								0,00	0,00	0,00
SA4	Saldo (4) Geldfluss aus der Finanzierungstätigkeit (35 – 36)								0,00	0,00	0,00
SA5	Saldo (5) Geldfluss aus der voranschlagswirksamen Gebarung (Saldo 3 + Saldo 4)								-10.000,00	-10.000,00	-12.682,96
02	Hauptverwaltung										
021	Statistisches Amt										
021000	Statistik										
Operative Gebarung											
2/021000+816000	Ersatz für stat. Erhebungen		2114	3114	13	100,00	100,00	113,38	100,00	100,00	113,38
SU 21 / 31	Summe Erträge / Einzahlungen operative Gebarung					100,00	100,00	113,38	100,00	100,00	113,38
SU 22 / 32	Summe Aufwendungen / Auszahlungen operative Gebarung					0,00	0,00	0,00	0,00	0,00	0,00

	MVAG	VC QU	Ergebnisvoranschlag			Finanzierungsvoranschlag					
			EH	FH	VA 2022	VA 2021	RA 2020	VA 2022	VA 2021	RA 2020	
SA 0 / SA 1		(0) Nettoergebnis (21 - 22) / (1) Geldfluss operative Gebarung (31 – 32)			100,00	100,00	113,38	100,00	100,00	113,38	
SU 23		Summe Haushaltsrücklagen			0,00	0,00	0,00	0,00	0,00	0,00	
SA00		Nettoergebnis nach Zuw./Entn. Haushaltsrücklagen (Saldo 0 +/- SU23)			100,00	100,00	113,38				
Investive Gebarung											
SU 33		Summe Einzahlungen investive Gebarung						0,00	0,00	0,00	
SU 34		Summe Auszahlungen investive Gebarung						0,00	0,00	0,00	
SA2		Saldo (2) Geldfluss aus der Investiven Gebarung (33 – 34)						0,00	0,00	0,00	
SA3		Saldo (3) Nettofinanzierungssaldo (Saldo 1 + Saldo 2)						100,00	100,00	113,38	
Finanzierungstätigkeit											
SU 35		Summe Einzahlungen aus der Finanzierungstätigkeit						0,00	0,00	0,00	
SU 36		Summe Auszahlungen aus der Finanzierungstätigkeit						0,00	0,00	0,00	
SA4		Saldo (4) Geldfluss aus der Finanzierungstätigkeit (35 – 36)						0,00	0,00	0,00	
SA5		Saldo (5) Geldfluss aus der voranschlagswirksamen Gebarung (Saldo 3 + Saldo 4)						100,00	100,00	113,38	
022		Standesamt									
022000		Standesamt									
Operative Gebarung											
SU 21 / 31		Summe Erträge / Einzahlungen operative Gebarung			0,00	0,00	0,00	0,00	0,00	0,00	
1/022000-752000		Beitrag an Standesamtsverband	2231	3231	26	11.700,00	11.500,00	11.371,72	11.700,00	11.500,00	11.371,72
SU 22 / 32		Summe Aufwendungen / Auszahlungen operative Gebarung			11.700,00	11.500,00	11.371,72	11.700,00	11.500,00	11.371,72	
SA 0 / SA 1		(0) Nettoergebnis (21 - 22) / (1) Geldfluss operative Gebarung (31 – 32)			-11.700,00	-11.500,00	-11.371,72	-11.700,00	-11.500,00	-11.371,72	
SU 23		Summe Haushaltsrücklagen			0,00	0,00	0,00	0,00	0,00	0,00	
SA00		Nettoergebnis nach Zuw./Entn. Haushaltsrücklagen (Saldo 0 +/- SU23)			-11.700,00	-11.500,00	-11.371,72				
Investive Gebarung											
SU 33		Summe Einzahlungen investive Gebarung						0,00	0,00	0,00	
SU 34		Summe Auszahlungen investive Gebarung						0,00	0,00	0,00	
SA2		Saldo (2) Geldfluss aus der Investiven Gebarung (33 – 34)						0,00	0,00	0,00	
SA3		Saldo (3) Nettofinanzierungssaldo (Saldo 1 + Saldo 2)						-11.700,00	-11.500,00	-11.371,72	
Finanzierungstätigkeit											
SU 35		Summe Einzahlungen aus der Finanzierungstätigkeit						0,00	0,00	0,00	
SU 36		Summe Auszahlungen aus der Finanzierungstätigkeit						0,00	0,00	0,00	
SA4		Saldo (4) Geldfluss aus der Finanzierungstätigkeit (35 – 36)						0,00	0,00	0,00	
SA5		Saldo (5) Geldfluss aus der voranschlagswirksamen Gebarung (Saldo 3 + Saldo 4)						-11.700,00	-11.500,00	-11.371,72	

		MVAG VC QU			Ergebnisvoranschlag			Finanzierungsvoranschlag		
		EH	FH		VA 2022	VA 2021	RA 2020	VA 2022	VA 2021	RA 2020
024	Wahlamt									
024000	Wahlamt									
Operative Gebarung										
2/024000+816000	Ersatz für Wahlen	2114	3114	13	2.000,00	1.800,00	1.528,18	2.000,00	1.800,00	1.528,18
SU 21 / 31	Summe Erträge / Einzahlungen operative Gebarung				2.000,00	1.800,00	1.528,18	2.000,00	1.800,00	1.528,18
1/024000-728000	Kosten der Wahlen	2225	3225	24	2.200,00	2.200,00	1.995,48	2.200,00	2.200,00	1.995,48
SU 22 / 32	Summe Aufwendungen / Auszahlungen operative Gebarung				2.200,00	2.200,00	1.995,48	2.200,00	2.200,00	1.995,48
SA 0 / SA 1	(0) Nettoergebnis (21 - 22) / (1) Geldfluss operative Gebarung (31 - 32)				-200,00	-400,00	-467,30	-200,00	-400,00	-467,30
SU 23	Summe Haushaltsrücklagen				0,00	0,00	0,00	0,00	0,00	0,00
SA00	Nettoergebnis nach Zuw./Entn. Haushaltsrücklagen (Saldo 0 +/- SU23)				-200,00	-400,00	-467,30			
Investive Gebarung										
SU 33	Summe Einzahlungen investive Gebarung							0,00	0,00	0,00
SU 34	Summe Auszahlungen investive Gebarung							0,00	0,00	0,00
SA2	Saldo (2) Geldfluss aus der Investiven Gebarung (33 - 34)							0,00	0,00	0,00
SA3	Saldo (3) Nettofinanzierungssaldo (Saldo 1 + Saldo 2)							-200,00	-400,00	-467,30
Finanzierungstätigkeit										
SU 35	Summe Einzahlungen aus der Finanzierungstätigkeit							0,00	0,00	0,00
SU 36	Summe Auszahlungen aus der Finanzierungstätigkeit							0,00	0,00	0,00
SA4	Saldo (4) Geldfluss aus der Finanzierungstätigkeit (35 - 36)							0,00	0,00	0,00
SA5	Saldo (5) Geldfluss aus der voranschlagswirksamen Gebarung (Saldo 3 + Saldo 4)							-200,00	-400,00	-467,30
029	Amtsgebäude									
029000	Amtsgebäude									
Operative Gebarung										
2/029000+811000	Bestandsentgelt Gemeindeamt	2115	3115	14	5.000,00	5.000,00	5.000,00	5.000,00	5.000,00	5.000,00
SU 21 / 31	Summe Erträge / Einzahlungen operative Gebarung				5.000,00	5.000,00	5.000,00	5.000,00	5.000,00	5.000,00
SU 22 / 32	Summe Aufwendungen / Auszahlungen operative Gebarung				0,00	0,00	0,00	0,00	0,00	0,00
SA 0 / SA 1	(0) Nettoergebnis (21 - 22) / (1) Geldfluss operative Gebarung (31 - 32)				5.000,00	5.000,00	5.000,00	5.000,00	5.000,00	5.000,00
SU 23	Summe Haushaltsrücklagen				0,00	0,00	0,00	0,00	0,00	0,00
SA00	Nettoergebnis nach Zuw./Entn. Haushaltsrücklagen (Saldo 0 +/- SU23)				5.000,00	5.000,00	5.000,00			
Investive Gebarung										
SU 33	Summe Einzahlungen investive Gebarung							0,00	0,00	0,00
SU 34	Summe Auszahlungen investive Gebarung							0,00	0,00	0,00
SA2	Saldo (2) Geldfluss aus der Investiven Gebarung (33 - 34)							0,00	0,00	0,00
SA3	Saldo (3) Nettofinanzierungssaldo (Saldo 1 + Saldo 2)							5.000,00	5.000,00	5.000,00
Finanzierungstätigkeit										
SU 35	Summe Einzahlungen aus der Finanzierungstätigkeit							0,00	0,00	0,00

	MVAG	VC QU		Ergebnisvoranschlag			Finanzierungsvoranschlag			
		EH	FH	VA 2022	VA 2021	RA 2020	VA 2022	VA 2021	RA 2020	
SU 36		Summe Auszahlungen aus der Finanzierungstätigkeit						0,00	0,00	0,00
SA4		Saldo (4) Geldfluss aus der Finanzierungstätigkeit (35 – 36)						0,00	0,00	0,00
SA5		Saldo (5) Geldfluss aus der voranschlagswirksamen Gebarung (Saldo 3 + Saldo 4)						5.000,00	5.000,00	5.000,00
03		Bauverwaltung								
031		Amt für Raumordnung und Raumplanung								
031000		Raumordnung und Raumplanung								
Operative Gebarung										
SU 21 / 31		Summe Erträge / Einzahlungen operative Gebarung			0,00	0,00	0,00	0,00	0,00	0,00
1/031000-640000		Planungs - u. Widmungskosten	2222	3222	24	1.000,00	10.000,00	1.000,00	10.000,00	
SU 22 / 32		Summe Aufwendungen / Auszahlungen operative Gebarung			1.000,00	10.000,00	0,00	1.000,00	10.000,00	0,00
SA 0 / SA 1		(0) Nettoergebnis (21 - 22) / (1) Geldfluss operative Gebarung (31 – 32)			-1.000,00	-10.000,00	0,00	-1.000,00	-10.000,00	0,00
SU 23		Summe Haushaltsrücklagen			0,00	0,00	0,00	0,00	0,00	0,00
SA00		Nettoergebnis nach Zuw./Entn. Haushaltsrücklagen (Saldo 0 +/- SU23)			-1.000,00	-10.000,00	0,00			
Investive Gebarung										
SU 33		Summe Einzahlungen investive Gebarung						0,00	0,00	0,00
1/031000-070000		Aktivierungsfähige Rechte (immaterielle Vermögenswerte)	3411	2	42			10.000,00	45.000,00	21.620,94
SU 34		Summe Auszahlungen investive Gebarung						10.000,00	45.000,00	21.620,94
SA2		Saldo (2) Geldfluss aus der Investiven Gebarung (33 – 34)						-10.000,00	-45.000,00	-21.620,94
SA3		Saldo (3) Nettofinanzierungssaldo (Saldo 1 + Saldo 2)						-11.000,00	-55.000,00	-21.620,94
Finanzierungstätigkeit										
SU 35		Summe Einzahlungen aus der Finanzierungstätigkeit						0,00	0,00	0,00
SU 36		Summe Auszahlungen aus der Finanzierungstätigkeit						0,00	0,00	0,00
SA4		Saldo (4) Geldfluss aus der Finanzierungstätigkeit (35 – 36)						0,00	0,00	0,00
SA5		Saldo (5) Geldfluss aus der voranschlagswirksamen Gebarung (Saldo 3 + Saldo 4)						-11.000,00	-55.000,00	-21.620,94
032		Vermessungsamt								
032000		Vermessungsamt								
Operative Gebarung										
SU 21 / 31		Summe Erträge / Einzahlungen operative Gebarung			0,00	0,00	0,00	0,00	0,00	0,00
1/032000-728000		Vermarktung des Gemeindegebietes	2225	3225	24	3.000,00	8.000,00	3.145,50	8.000,00	3.145,50
SU 22 / 32		Summe Aufwendungen / Auszahlungen operative Gebarung			3.000,00	8.000,00	3.145,50	3.000,00	8.000,00	3.145,50
SA 0 / SA 1		(0) Nettoergebnis (21 - 22) / (1) Geldfluss operative Gebarung (31 – 32)			-3.000,00	-8.000,00	-3.145,50	-3.000,00	-8.000,00	-3.145,50
SU 23		Summe Haushaltsrücklagen			0,00	0,00	0,00	0,00	0,00	0,00
SA00		Nettoergebnis nach Zuw./Entn. Haushaltsrücklagen (Saldo 0 +/- SU23)			-3.000,00	-8.000,00	-3.145,50			

	MVAG	VC QU	Ergebnisvoranschlag			Finanzierungsvoranschlag					
			EH	FH	VA 2022	VA 2021	RA 2020	VA 2022	VA 2021	RA 2020	
Investive Gebarung											
SU 33			Summe Einzahlungen investive Gebarung			0,00	0,00	0,00	0,00	0,00	
SU 34			Summe Auszahlungen investive Gebarung			0,00	0,00	0,00	0,00	0,00	
SA2			Saldo (2) Geldfluss aus der Investiven Gebarung (33 – 34)			0,00	0,00	0,00	0,00	0,00	
SA3			Saldo (3) Nettofinanzierungssaldo (Saldo 1 + Saldo 2)			-3.000,00	-8.000,00	-3.145,50			
Finanzierungstätigkeit											
SU 35			Summe Einzahlungen aus der Finanzierungstätigkeit			0,00	0,00	0,00	0,00	0,00	
SU 36			Summe Auszahlungen aus der Finanzierungstätigkeit			0,00	0,00	0,00	0,00	0,00	
SA4			Saldo (4) Geldfluss aus der Finanzierungstätigkeit (35 – 36)			0,00	0,00	0,00	0,00	0,00	
SA5			Saldo (5) Geldfluss aus der voranschlagswirksamen Gebarung (Saldo 3 + Saldo 4)			-3.000,00	-8.000,00	-3.145,50			
06			Sonstige Maßnahmen								
060			Beiträge an Verbände, Vereine oder sonstige Organisationen								
060000			Beiträge a.Verbände, Vereine u.sonst.Org.								
Operative Gebarung											
SU 21 / 31			Summe Erträge / Einzahlungen operative Gebarung			0,00	0,00	0,00	0,00	0,00	
1/060000-726000			2225	3225	24	15.500,00	16.500,00	15.449,33	15.500,00	16.500,00	15.449,33
SU 22 / 32			Summe Aufwendungen / Auszahlungen operative Gebarung			15.500,00	16.500,00	15.449,33	15.500,00	16.500,00	15.449,33
SA 0 / SA 1			(0) Nettoergebnis (21 - 22) / (1) Geldfluss operative Gebarung (31 – 32)			-15.500,00	-16.500,00	-15.449,33	-15.500,00	-16.500,00	-15.449,33
SU 23			Summe Haushaltsrücklagen			0,00	0,00	0,00	0,00	0,00	0,00
SA00			Nettoergebnis nach Zuw./Entn. Haushaltsrücklagen (Saldo 0 +/- SU23)			-15.500,00	-16.500,00	-15.449,33			
Investive Gebarung											
SU 33			Summe Einzahlungen investive Gebarung			0,00	0,00	0,00	0,00	0,00	
SU 34			Summe Auszahlungen investive Gebarung			0,00	0,00	0,00	0,00	0,00	
SA2			Saldo (2) Geldfluss aus der Investiven Gebarung (33 – 34)			0,00	0,00	0,00	0,00	0,00	
SA3			Saldo (3) Nettofinanzierungssaldo (Saldo 1 + Saldo 2)			-15.500,00	-16.500,00	-15.449,33			
Finanzierungstätigkeit											
SU 35			Summe Einzahlungen aus der Finanzierungstätigkeit			0,00	0,00	0,00	0,00	0,00	
SU 36			Summe Auszahlungen aus der Finanzierungstätigkeit			0,00	0,00	0,00	0,00	0,00	
SA4			Saldo (4) Geldfluss aus der Finanzierungstätigkeit (35 – 36)			0,00	0,00	0,00	0,00	0,00	
SA5			Saldo (5) Geldfluss aus der voranschlagswirksamen Gebarung (Saldo 3 + Saldo 4)			-15.500,00	-16.500,00	-15.449,33			
061			Sonstige Subventionen								
061000			Sonstige Subventionen								
Operative Gebarung											
SU 21 / 31			Summe Erträge / Einzahlungen operative Gebarung			0,00	0,00	0,00	0,00	0,00	0,00

	MVAG	VC	QU	Ergebnisvoranschlag			Finanzierungsvoranschlag			
				EH	FH	VA 2022	VA 2021	RA 2020	VA 2022	VA 2021
1/061000-757000	Transfers an private Organisationen ohne Erwerbszweck (Subvention)	2234	3234	27	2.000,00	2.000,00	1.901,00	2.000,00	2.000,00	1.501,00
SU 22 / 32	Summe Aufwendungen / Auszahlungen operative Gebarung				2.000,00	2.000,00	1.901,00	2.000,00	2.000,00	1.501,00
SA 0 / SA 1	(0) Nettoergebnis (21 - 22) / (1) Geldfluss operative Gebarung (31 - 32)				-2.000,00	-2.000,00	-1.901,00	-2.000,00	-2.000,00	-1.501,00
SU 23	Summe Haushaltsrücklagen				0,00	0,00	0,00	0,00	0,00	0,00
SA00	Nettoergebnis nach Zuw./Entn. Haushaltsrücklagen (Saldo 0 +/- SU23)				-2.000,00	-2.000,00	-1.901,00			
Investive Gebarung										
SU 33	Summe Einzahlungen investive Gebarung							0,00	0,00	0,00
SU 34	Summe Auszahlungen investive Gebarung							0,00	0,00	0,00
SA2	Saldo (2) Geldfluss aus der Investiven Gebarung (33 - 34)							0,00	0,00	0,00
SA3	Saldo (3) Nettofinanzierungssaldo (Saldo 1 + Saldo 2)							-2.000,00	-2.000,00	-1.501,00
Finanzierungstätigkeit										
SU 35	Summe Einzahlungen aus der Finanzierungstätigkeit							0,00	0,00	0,00
SU 36	Summe Auszahlungen aus der Finanzierungstätigkeit							0,00	0,00	0,00
SA4	Saldo (4) Geldfluss aus der Finanzierungstätigkeit (35 - 36)							0,00	0,00	0,00
SA5	Saldo (5) Geldfluss aus der voranschlagswirksamen Gebarung (Saldo 3 + Saldo 4)							-2.000,00	-2.000,00	-1.501,00
062	Ehrungen und Auszeichnungen									
062000	Ehrungen und Auszeichnungen									
Operative Gebarung										
SU 21 / 31	Summe Erträge / Einzahlungen operative Gebarung				0,00	0,00	0,00	0,00	0,00	0,00
1/062000-728000	Ehrungen und Auszeichnungen	2225	3225	24	5.000,00	5.000,00	1.033,85	5.000,00	5.000,00	1.033,85
SU 22 / 32	Summe Aufwendungen / Auszahlungen operative Gebarung				5.000,00	5.000,00	1.033,85	5.000,00	5.000,00	1.033,85
SA 0 / SA 1	(0) Nettoergebnis (21 - 22) / (1) Geldfluss operative Gebarung (31 - 32)				-5.000,00	-5.000,00	-1.033,85	-5.000,00	-5.000,00	-1.033,85
SU 23	Summe Haushaltsrücklagen				0,00	0,00	0,00	0,00	0,00	0,00
SA00	Nettoergebnis nach Zuw./Entn. Haushaltsrücklagen (Saldo 0 +/- SU23)				-5.000,00	-5.000,00	-1.033,85			
Investive Gebarung										
SU 33	Summe Einzahlungen investive Gebarung							0,00	0,00	0,00
SU 34	Summe Auszahlungen investive Gebarung							0,00	0,00	0,00
SA2	Saldo (2) Geldfluss aus der Investiven Gebarung (33 - 34)							0,00	0,00	0,00
SA3	Saldo (3) Nettofinanzierungssaldo (Saldo 1 + Saldo 2)							-5.000,00	-5.000,00	-1.033,85
Finanzierungstätigkeit										
SU 35	Summe Einzahlungen aus der Finanzierungstätigkeit							0,00	0,00	0,00
SU 36	Summe Auszahlungen aus der Finanzierungstätigkeit							0,00	0,00	0,00
SA4	Saldo (4) Geldfluss aus der Finanzierungstätigkeit (35 - 36)							0,00	0,00	0,00
SA5	Saldo (5) Geldfluss aus der voranschlagswirksamen Gebarung (Saldo 3 + Saldo 4)							-5.000,00	-5.000,00	-1.033,85

	MVAG	VC QU	Ergebnisvoranschlag			Finanzierungsvoranschlag			
			EH	FH	VA 2022	VA 2021	RA 2020	VA 2022	VA 2021
09	Personalbetreuung								
091	Personalausbildung und Personalfortbildung								
091000	Personalausbildung und Fortbildung								
Operative Gebarung									
SU 21 / 31	Summe Erträge / Einzahlungen operative Gebarung			0,00	0,00	0,00	0,00	0,00	0,00
1/091000-728000	Schulung der Bediensteten	2225 3225 24		11.000,00	11.000,00	7.925,35	11.000,00	11.000,00	8.530,35
SU 22 / 32	Summe Aufwendungen / Auszahlungen operative Gebarung			11.000,00	11.000,00	7.925,35	11.000,00	11.000,00	8.530,35
SA 0 / SA 1	(0) Nettoergebnis (21 - 22) / (1) Geldfluss operative Gebarung (31 - 32)			-11.000,00	-11.000,00	-7.925,35	-11.000,00	-11.000,00	-8.530,35
SU 23	Summe Haushaltsrücklagen			0,00	0,00	0,00	0,00	0,00	0,00
SA00	Nettoergebnis nach Zuw./Entn. Haushaltsrücklagen (Saldo 0 +/- SU23)			-11.000,00	-11.000,00	-7.925,35			
Investive Gebarung									
SU 33	Summe Einzahlungen investive Gebarung						0,00	0,00	0,00
SU 34	Summe Auszahlungen investive Gebarung						0,00	0,00	0,00
SA2	Saldo (2) Geldfluss aus der Investiven Gebarung (33 - 34)						0,00	0,00	0,00
SA3	Saldo (3) Nettofinanzierungssaldo (Saldo 1 + Saldo 2)						-11.000,00	-11.000,00	-8.530,35
Finanzierungstätigkeit									
SU 35	Summe Einzahlungen aus der Finanzierungstätigkeit						0,00	0,00	0,00
SU 36	Summe Auszahlungen aus der Finanzierungstätigkeit						0,00	0,00	0,00
SA4	Saldo (4) Geldfluss aus der Finanzierungstätigkeit (35 - 36)						0,00	0,00	0,00
SA5	Saldo (5) Geldfluss aus der voranschlagswirksamen Gebarung (Saldo 3 + Saldo 4)						-11.000,00	-11.000,00	-8.530,35

		MVAG		VC QU	Ergebnisvoranschlag			Finanzierungsvoranschlag		
		EH	FH		VA 2022	VA 2021	RA 2020	VA 2022	VA 2021	RA 2020
1 Öffentliche Ordnung und Sicherheit										
13	Sonderpolizei									
131	Bau- und Feuerpolizei									
131000	Bau- u. Feuerpolizei									
Operative Gebarung										
2/131000+816000	Ersatz der Sach- verständigenhonorare	2114	3114	13	8.500,00	8.500,00	6.509,79	8.500,00	8.500,00	6.179,14
SU 21 / 31	Summe Erträge / Einzahlungen operative Gebarung				8.500,00	8.500,00	6.509,79	8.500,00	8.500,00	6.179,14
1/131000-640000	Sachverständigenhonorare	2222	3222	24	14.000,00	17.500,00	16.276,14	14.000,00	17.500,00	16.276,14
SU 22 / 32	Summe Aufwendungen / Auszahlungen operative Gebarung				14.000,00	17.500,00	16.276,14	14.000,00	17.500,00	16.276,14
SA 0 / SA 1	(0) Nettoergebnis (21 - 22) / (1) Geldfluss operative Gebarung (31 - 32)				-5.500,00	-9.000,00	-9.766,35	-5.500,00	-9.000,00	-10.097,00
SU 23	Summe Haushaltsrücklagen				0,00	0,00	0,00	0,00	0,00	0,00
SA00	Nettoergebnis nach Zuw./Entn. Haushaltsrücklagen (Saldo 0 +/- SU23)				-5.500,00	-9.000,00	-9.766,35			
Investive Gebarung										
SU 33	Summe Einzahlungen investive Gebarung							0,00	0,00	0,00
SU 34	Summe Auszahlungen investive Gebarung							0,00	0,00	0,00
SA2	Saldo (2) Geldfluss aus der Investiven Gebarung (33 - 34)							0,00	0,00	0,00
SA3	Saldo (3) Nettofinanzierungssaldo (Saldo 1 + Saldo 2)							-5.500,00	-9.000,00	-10.097,00
Finanzierungstätigkeit										
SU 35	Summe Einzahlungen aus der Finanzierungstätigkeit							0,00	0,00	0,00
SU 36	Summe Auszahlungen aus der Finanzierungstätigkeit							0,00	0,00	0,00
SA4	Saldo (4) Geldfluss aus der Finanzierungstätigkeit (35 - 36)							0,00	0,00	0,00
SA5	Saldo (5) Geldfluss aus der voranschlagswirksamen Gebarung (Saldo 3 + Saldo 4)							-5.500,00	-9.000,00	-10.097,00
132	Gesundheitspolizei									
132000	Gesundheitspolizei									
Operative Gebarung										
SU 21 / 31	Summe Erträge / Einzahlungen operative Gebarung				0,00	0,00	0,00	0,00	0,00	0,00
1/132000-728000	Entgelte f. sonstige Leistungen Totenbeschau	2225	3225	24	500,00	500,00	120,00	500,00	500,00	120,00
SU 22 / 32	Summe Aufwendungen / Auszahlungen operative Gebarung				500,00	500,00	120,00	500,00	500,00	120,00
SA 0 / SA 1	(0) Nettoergebnis (21 - 22) / (1) Geldfluss operative Gebarung (31 - 32)				-500,00	-500,00	-120,00	-500,00	-500,00	-120,00
SU 23	Summe Haushaltsrücklagen				0,00	0,00	0,00	0,00	0,00	0,00
SA00	Nettoergebnis nach Zuw./Entn. Haushaltsrücklagen (Saldo 0 +/- SU23)				-500,00	-500,00	-120,00			
Investive Gebarung										
SU 33	Summe Einzahlungen investive Gebarung							0,00	0,00	0,00
SU 34	Summe Auszahlungen investive Gebarung							0,00	0,00	0,00

		MVAG VC QU			Ergebnisvoranschlag			Finanzierungsvoranschlag		
		EH	FH		VA 2022	VA 2021	RA 2020	VA 2022	VA 2021	RA 2020
SA2	Saldo (2) Geldfluss aus der Investiven Gebarung (33 – 34)							0,00	0,00	0,00
SA3	Saldo (3) Nettofinanzierungssaldo (Saldo 1 + Saldo 2)							-500,00	-500,00	-120,00
Finanzierungstätigkeit										
SU 35	Summe Einzahlungen aus der Finanzierungstätigkeit							0,00	0,00	0,00
SU 36	Summe Auszahlungen aus der Finanzierungstätigkeit							0,00	0,00	0,00
SA4	Saldo (4) Geldfluss aus der Finanzierungstätigkeit (35 – 36)							0,00	0,00	0,00
SA5	Saldo (5) Geldfluss aus der voranschlagswirksamen Gebarung (Saldo 3 + Saldo 4)							-500,00	-500,00	-120,00
133	Veterinärpolizei									
133000	Veterinärpolizei									
Operative Gebarung										
2/133000+808000	Erlös für Hundemarken	2116	3116	16	100,00	100,00	15,00	100,00	100,00	14,00
SU 21 / 31	Summe Erträge / Einzahlungen operative Gebarung				100,00	100,00	15,00	100,00	100,00	14,00
1/133000-413000	Hundemarken	2221	3221	23	100,00	600,00		100,00	600,00	
SU 22 / 32	Summe Aufwendungen / Auszahlungen operative Gebarung				100,00	600,00	0,00	100,00	600,00	0,00
SA 0 / SA 1	(0) Nettoergebnis (21 - 22) / (1) Geldfluss operative Gebarung (31 – 32)				0,00	-500,00	15,00	0,00	-500,00	14,00
SU 23	Summe Haushaltsrücklagen				0,00	0,00	0,00	0,00	0,00	0,00
SA00	Nettoergebnis nach Zuw./Entn. Haushaltsrücklagen (Saldo 0 +/- SU23)				0,00	-500,00	15,00			
Investive Gebarung										
SU 33	Summe Einzahlungen investive Gebarung							0,00	0,00	0,00
SU 34	Summe Auszahlungen investive Gebarung							0,00	0,00	0,00
SA2	Saldo (2) Geldfluss aus der Investiven Gebarung (33 – 34)							0,00	0,00	0,00
SA3	Saldo (3) Nettofinanzierungssaldo (Saldo 1 + Saldo 2)							0,00	-500,00	14,00
Finanzierungstätigkeit										
SU 35	Summe Einzahlungen aus der Finanzierungstätigkeit							0,00	0,00	0,00
SU 36	Summe Auszahlungen aus der Finanzierungstätigkeit							0,00	0,00	0,00
SA4	Saldo (4) Geldfluss aus der Finanzierungstätigkeit (35 – 36)							0,00	0,00	0,00
SA5	Saldo (5) Geldfluss aus der voranschlagswirksamen Gebarung (Saldo 3 + Saldo 4)							0,00	-500,00	14,00
16	Feuerwehrwesen									
163	Freiwillige Feuerwehren									
163000	Freiwillige Feuerwehren									
Operative Gebarung										
2/163000+813000	Erträge aus der Auflösung von Investitionszuschüssen (Kapitaltransfers)	2127			6.700,00	6.700,00	6.712,34			
SU 21 / 31	Summe Erträge / Einzahlungen operative Gebarung				6.700,00	6.700,00	6.712,34	0,00	0,00	0,00
1/163000-400000	Geringwerte Wirtschaftsgüter	2221	3221	23	2.000,00	2.000,00	1.276,01	2.000,00	2.000,00	1.276,01

		MVAG VC QU			Ergebnisvoranschlag			Finanzierungsvoranschlag		
		EH	FH		VA 2022	VA 2021	RA 2020	VA 2022	VA 2021	RA 2020
1/163000-600000	Strom	2222	3222	24	3.200,00	2.500,00	2.163,62	3.200,00	2.500,00	2.163,62
1/163000-600100	Gas	2222	3222	24	3.900,00	3.000,00	2.215,61	3.900,00	3.000,00	2.215,61
1/163000-614000	Instandh.FF Gebäude	2224	3224	24	2.000,00	2.000,00	504,36	2.000,00	2.000,00	504,36
1/163000-617000	Instandhaltung der Fahrzeuge	2224	3224	24	7.800,00	7.800,00	4.044,27	7.800,00	7.800,00	4.458,01
1/163000-619000	Instandhaltung von Maschinen, Geräten	2224	3224	24	3.500,00	3.500,00	371,87	3.500,00	3.500,00	371,87
1/163000-670000	Versicherungen	2222	3222	24	1.600,00	1.600,00	1.679,50	1.600,00	1.600,00	1.679,50
1/163000-680000	Planmäßige Abschreibung	2226			66.200,00	65.700,00	66.060,65			
1/163000-711000	Gemeindeabgaben	2225	3225	24	8.100,00	8.000,00	7.159,92	8.100,00	8.000,00	7.159,92
1/163000-728000	sonstige Ausgaben	2225	3225	24			87,90			87,90
1/163000-757000	Transfers an private Organisationen ohne Erwerbszweck (Subvention)	2234	3234	27	7.000,00	7.000,00	8.000,00	7.000,00	7.000,00	7.000,00
1/163000-757100	Transfers an private Organisationen ohne Erwerbszweck (Subvention Jugendförderung)	2234	3234	27	4.000,00	4.000,00	4.000,00	4.000,00	4.000,00	4.000,00
SU 22 / 32	Summe Aufwendungen / Auszahlungen operative Gebarung				109.300,00	107.100,00	97.563,71	43.100,00	41.400,00	30.916,80
SA 0 / SA 1	(0) Nettoergebnis (21 - 22) / (1) Geldfluss operative Gebarung (31 - 32)				-102.600,00	-100.400,00	-90.851,37	-43.100,00	-41.400,00	-30.916,80
SU 23	Summe Haushaltsrücklagen				0,00	0,00	0,00	0,00	0,00	0,00
SA00	Nettoergebnis nach Zuw./Entn. Haushaltsrücklagen (Saldo 0 +/- SU23)				-102.600,00	-100.400,00	-90.851,37			
Investive Gebarung										
SU 33	Summe Einzahlungen investive Gebarung							0,00	0,00	0,00
1/163000-042000	Geräte und Ausrüstung		3415	2 41				7.000,00	7.000,00	2.999,02
SU 34	Summe Auszahlungen investive Gebarung							7.000,00	7.000,00	2.999,02
SA2	Saldo (2) Geldfluss aus der Investiven Gebarung (33 - 34)							-7.000,00	-7.000,00	-2.999,02
SA3	Saldo (3) Nettofinanzierungssaldo (Saldo 1 + Saldo 2)							-50.100,00	-48.400,00	-33.915,82
Finanzierungstätigkeit										
SU 35	Summe Einzahlungen aus der Finanzierungstätigkeit							0,00	0,00	0,00
SU 36	Summe Auszahlungen aus der Finanzierungstätigkeit							0,00	0,00	0,00
SA4	Saldo (4) Geldfluss aus der Finanzierungstätigkeit (35 - 36)							0,00	0,00	0,00
SA5	Saldo (5) Geldfluss aus der voranschlagswirksamen Gebarung (Saldo 3 + Saldo 4)							-50.100,00	-48.400,00	-33.915,82
163100	Freiwillige Feuerwehr									
Operative Gebarung										
6/163100+829000	Sonstige Erträge	2116	3116	1 18			4.000,00			4.000,00
2/163100+829910	Sonstige Erträge: Rückführung Vorhaben	2116	3116	18		32.300,00			32.300,00	
6/163100+829961	Sonstige Erträge: Überschuss Vorjahr	2116	3116	1 18			176.500,00			176.500,00
6/163100+871000	Bedarfszuweisung	2121	3121	1 33			100.000,00			100.000,00
SU 21 / 31	Summe Erträge / Einzahlungen operative Gebarung				0,00	32.300,00	280.500,00	0,00	32.300,00	280.500,00
1/163100-650000	Zinsen für Finanzschulden in Euro	2241	3241	25	2.500,00	2.600,00	1.349,33	2.500,00	2.600,00	1.349,33
1/163100-680000	Planmäßige Abschreibung	2226			22.700,00		10.980,52			

		MVAG		VC	QU	Ergebnisvoranschlag			Finanzierungsvoranschlag			
		EH	FH			VA 2022	VA 2021	RA 2020	VA 2022	VA 2021	RA 2020	
5/163100-729910	Sonstige Aufwendungen: Rückführung operative Gebarung	2225	3225	1	24		32.300,00			32.300,00		
5/163100-729961	Sonstige Aufwendungen	2225	3225		24				176.500,00			176.500,00
SU 22 / 32	Summe Aufwendungen / Auszahlungen operative Gebarung					25.200,00	34.900,00	188.829,85	2.500,00	34.900,00	177.849,33	
SA 0 / SA 1	(0) Nettoergebnis (21 - 22) / (1) Geldfluss operative Gebarung (31 - 32)					-25.200,00	-2.600,00	91.670,15	-2.500,00	-2.600,00	102.650,67	
6/163100+894000	Entnahmen von zweckgebundenen Haushaltsrücklagen	2301			1			116.709,85				
SU 23	Summe Haushaltsrücklagen					0,00	0,00	116.709,85	0,00	0,00	0,00	
SA00	Nettoergebnis nach Zuw./Entn. Haushaltsrücklagen (Saldo 0 +/- SU23)					-25.200,00	-2.600,00	208.380,00				
Investive Gebarung												
SU 33	Summe Einzahlungen investive Gebarung								0,00	0,00	0,00	
5/163100-006000	Sonstige Grundstückseinrichtungen		3412	1	40							43.767,43
5/163100-061000	Im Bau befindliche Gebäude und Bauten		3413	1	40					80.000,00		791.142,59
SU 34	Summe Auszahlungen investive Gebarung								0,00	80.000,00	834.910,02	
SA2	Saldo (2) Geldfluss aus der Investiven Gebarung (33 - 34)								0,00	-80.000,00	-834.910,02	
SA3	Saldo (3) Nettofinanzierungssaldo (Saldo 1 + Saldo 2)								-2.500,00	-82.600,00	-732.259,35	
Finanzierungstätigkeit												
6/163100+346000	Investitionsdarlehen von Finanzunternehmen		3514	1	55							550.000,00
SU 35	Summe Einzahlungen aus der Finanzierungstätigkeit								0,00	0,00	550.000,00	
1/163100-346000	Investitionsdarlehen von Finanzunternehmen		3614		65				20.900,00	20.800,00		10.080,69
SU 36	Summe Auszahlungen aus der Finanzierungstätigkeit								20.900,00	20.800,00	10.080,69	
SA4	Saldo (4) Geldfluss aus der Finanzierungstätigkeit (35 - 36)								-20.900,00	-20.800,00	539.919,31	
SA5	Saldo (5) Geldfluss aus der voranschlagswirksamen Gebarung (Saldo 3 + Saldo 4)								-23.400,00	-103.400,00	-192.340,04	
164	Förderung der Brandbekämpfung und Brandverhütung											
164000	Förderung der Brandbe- kämpfung u.-verhütung											
Operative Gebarung												
SU 21 / 31	Summe Erträge / Einzahlungen operative Gebarung					0,00	0,00	0,00	0,00	0,00	0,00	0,00
1/164000-729000	Sonstige Ausgaben	2225	3225		24	1.600,00	1.300,00	1.637,45	1.600,00	1.300,00		
SU 22 / 32	Summe Aufwendungen / Auszahlungen operative Gebarung					1.600,00	1.300,00	1.637,45	1.600,00	1.300,00	0,00	
SA 0 / SA 1	(0) Nettoergebnis (21 - 22) / (1) Geldfluss operative Gebarung (31 - 32)					-1.600,00	-1.300,00	-1.637,45	-1.600,00	-1.300,00	0,00	
SU 23	Summe Haushaltsrücklagen					0,00	0,00	0,00	0,00	0,00	0,00	
SA00	Nettoergebnis nach Zuw./Entn. Haushaltsrücklagen (Saldo 0 +/- SU23)					-1.600,00	-1.300,00	-1.637,45				
Investive Gebarung												
SU 33	Summe Einzahlungen investive Gebarung								0,00	0,00	0,00	
SU 34	Summe Auszahlungen investive Gebarung								0,00	0,00	0,00	
SA2	Saldo (2) Geldfluss aus der Investiven Gebarung (33 - 34)								0,00	0,00	0,00	

		MVAG VC QU			Ergebnisvoranschlag			Finanzierungsvoranschlag		
		EH	FH		VA 2022	VA 2021	RA 2020	VA 2022	VA 2021	RA 2020
SA3	Saldo (3) Nettofinanzierungssaldo (Saldo 1 + Saldo 2)							-1.600,00	-1.300,00	0,00
Finanzierungstätigkeit										
SU 35	Summe Einzahlungen aus der Finanzierungstätigkeit							0,00	0,00	0,00
SU 36	Summe Auszahlungen aus der Finanzierungstätigkeit							0,00	0,00	0,00
SA4	Saldo (4) Geldfluss aus der Finanzierungstätigkeit (35 – 36)							0,00	0,00	0,00
SA5	Saldo (5) Geldfluss aus der voranschlagswirksamen Gebarung (Saldo 3 + Saldo 4)							-1.600,00	-1.300,00	0,00
17 Katastrophendienst										
179 Sonstige Einrichtungen und Maßnahmen										
179000 Sonst.Einrichtungen und Maßnahmen										
Operative Gebarung										
2/179000+868000	Strafgelder lt Epidimiegesetz	2124	3124	16	500,00	500,00		500,00	500,00	
SU 21 / 31	Summe Erträge / Einzahlungen operative Gebarung				500,00	500,00	0,00	500,00	500,00	0,00
1/179000-728300	Katastropheneinsätze	2225	3225	24	700,00	700,00		700,00	700,00	
1/179000-768000	Katastrophenhilfsdienst	2234	3234	27	1.500,00	4.500,00		1.500,00	4.500,00	-3.926,18
SU 22 / 32	Summe Aufwendungen / Auszahlungen operative Gebarung				2.200,00	5.200,00	0,00	2.200,00	5.200,00	-3.926,18
SA 0 / SA 1	(0) Nettoergebnis (21 - 22) / (1) Geldfluss operative Gebarung (31 – 32)				-1.700,00	-4.700,00	0,00	-1.700,00	-4.700,00	3.926,18
SU 23	Summe Haushaltsrücklagen				0,00	0,00	0,00	0,00	0,00	0,00
SA00	Nettoergebnis nach Zuw./Entn. Haushaltsrücklagen (Saldo 0 +/- SU23)				-1.700,00	-4.700,00	0,00			
Investive Gebarung										
SU 33	Summe Einzahlungen investive Gebarung							0,00	0,00	0,00
SU 34	Summe Auszahlungen investive Gebarung							0,00	0,00	0,00
SA2	Saldo (2) Geldfluss aus der Investiven Gebarung (33 – 34)							0,00	0,00	0,00
SA3	Saldo (3) Nettofinanzierungssaldo (Saldo 1 + Saldo 2)							-1.700,00	-4.700,00	3.926,18
Finanzierungstätigkeit										
SU 35	Summe Einzahlungen aus der Finanzierungstätigkeit							0,00	0,00	0,00
SU 36	Summe Auszahlungen aus der Finanzierungstätigkeit							0,00	0,00	0,00
SA4	Saldo (4) Geldfluss aus der Finanzierungstätigkeit (35 – 36)							0,00	0,00	0,00
SA5	Saldo (5) Geldfluss aus der voranschlagswirksamen Gebarung (Saldo 3 + Saldo 4)							-1.700,00	-4.700,00	3.926,18
18 Landesverteidigung										
180 Zivilschutz										
180000 Zivilschutz										
Operative Gebarung										
SU 21 / 31	Summe Erträge / Einzahlungen operative Gebarung				0,00	0,00	0,00	0,00	0,00	0,00

		MVAG		VC QU	Ergebnisvoranschlag			Finanzierungsvoranschlag		
		EH	FH		VA 2022	VA 2021	RA 2020	VA 2022	VA 2021	RA 2020
1/180000-757000	Subventionen - Zivilschutz	2234	3234	27	300,00	300,00	257,40	300,00	300,00	257,40
SU 22 / 32	Summe Aufwendungen / Auszahlungen operative Gebarung				300,00	300,00	257,40	300,00	300,00	257,40
SA 0 / SA 1	(0) Nettoergebnis (21 - 22) / (1) Geldfluss operative Gebarung (31 - 32)				-300,00	-300,00	-257,40	-300,00	-300,00	-257,40
SU 23	Summe Haushaltsrücklagen				0,00	0,00	0,00	0,00	0,00	0,00
SA00	Nettoergebnis nach Zuw./Entn. Haushaltsrücklagen (Saldo 0 +/- SU23)				-300,00	-300,00	-257,40			
Investive Gebarung										
SU 33	Summe Einzahlungen investive Gebarung							0,00	0,00	0,00
SU 34	Summe Auszahlungen investive Gebarung							0,00	0,00	0,00
SA2	Saldo (2) Geldfluss aus der Investiven Gebarung (33 - 34)							0,00	0,00	0,00
SA3	Saldo (3) Nettofinanzierungssaldo (Saldo 1 + Saldo 2)							-300,00	-300,00	-257,40
Finanzierungstätigkeit										
SU 35	Summe Einzahlungen aus der Finanzierungstätigkeit							0,00	0,00	0,00
SU 36	Summe Auszahlungen aus der Finanzierungstätigkeit							0,00	0,00	0,00
SA4	Saldo (4) Geldfluss aus der Finanzierungstätigkeit (35 - 36)							0,00	0,00	0,00
SA5	Saldo (5) Geldfluss aus der voranschlagswirksamen Gebarung (Saldo 3 + Saldo 4)							-300,00	-300,00	-257,40

	MVAG	VC QU	Ergebnisvoranschlag			Finanzierungsvoranschlag				
			EH	FH	VA 2022	VA 2021	RA 2020	VA 2022	VA 2021	RA 2020
2 Unterricht, Erziehung, Sport und Wissenschaft										
21	Allgemeinbildender Unterricht									
211	Volksschulen									
211000	Volksschulen									
Operative Gebarung										
SU 21 / 31	Summe Erträge / Einzahlungen operative Gebarung			0,00	0,00	0,00	0,00	0,00	0,00	
1/211000-752000	Schulverbandsumlagen	2231	3231	26	279.800,00	291.700,00	271.850,47	279.800,00	291.700,00	208.707,02
SU 22 / 32	Summe Aufwendungen / Auszahlungen operative Gebarung			279.800,00	291.700,00	271.850,47	279.800,00	291.700,00	208.707,02	
SA 0 / SA 1	(0) Nettoergebnis (21 - 22) / (1) Geldfluss operative Gebarung (31 - 32)			-279.800,00	-291.700,00	-271.850,47	-279.800,00	-291.700,00	-208.707,02	
SU 23	Summe Haushaltsrücklagen			0,00	0,00	0,00	0,00	0,00	0,00	
SA00	Nettoergebnis nach Zuw./Entn. Haushaltsrücklagen (Saldo 0 +/- SU23)			-279.800,00	-291.700,00	-271.850,47				
Investive Gebarung										
SU 33	Summe Einzahlungen investive Gebarung						0,00	0,00	0,00	
SU 34	Summe Auszahlungen investive Gebarung						0,00	0,00	0,00	
SA2	Saldo (2) Geldfluss aus der Investiven Gebarung (33 - 34)						0,00	0,00	0,00	
SA3	Saldo (3) Nettofinanzierungssaldo (Saldo 1 + Saldo 2)						-279.800,00	-291.700,00	-208.707,02	
Finanzierungstätigkeit										
SU 35	Summe Einzahlungen aus der Finanzierungstätigkeit						0,00	0,00	0,00	
SU 36	Summe Auszahlungen aus der Finanzierungstätigkeit						0,00	0,00	0,00	
SA4	Saldo (4) Geldfluss aus der Finanzierungstätigkeit (35 - 36)						0,00	0,00	0,00	
SA5	Saldo (5) Geldfluss aus der voranschlagswirksamen Gebarung (Saldo 3 + Saldo 4)						-279.800,00	-291.700,00	-208.707,02	
212	Hauptschulen									
212000	Schulgemeindever- bandsumlage									
Operative Gebarung										
SU 21 / 31	Summe Erträge / Einzahlungen operative Gebarung			0,00	0,00	0,00	0,00	0,00	0,00	
1/212000-752000	Laufende Schulumlagen	2231	3231	26	110.000,00	110.500,00	125.817,38	110.000,00	110.500,00	128.617,38
SU 22 / 32	Summe Aufwendungen / Auszahlungen operative Gebarung			110.000,00	110.500,00	125.817,38	110.000,00	110.500,00	128.617,38	
SA 0 / SA 1	(0) Nettoergebnis (21 - 22) / (1) Geldfluss operative Gebarung (31 - 32)			-110.000,00	-110.500,00	-125.817,38	-110.000,00	-110.500,00	-128.617,38	
SU 23	Summe Haushaltsrücklagen			0,00	0,00	0,00	0,00	0,00	0,00	
SA00	Nettoergebnis nach Zuw./Entn. Haushaltsrücklagen (Saldo 0 +/- SU23)			-110.000,00	-110.500,00	-125.817,38				
Investive Gebarung										
SU 33	Summe Einzahlungen investive Gebarung						0,00	0,00	0,00	
SU 34	Summe Auszahlungen investive Gebarung						0,00	0,00	0,00	
SA2	Saldo (2) Geldfluss aus der Investiven Gebarung (33 - 34)						0,00	0,00	0,00	
SA3	Saldo (3) Nettofinanzierungssaldo (Saldo 1 + Saldo 2)						-110.000,00	-110.500,00	-128.617,38	

	MVAG	VC QU	Ergebnisvoranschlag			Finanzierungsvoranschlag				
			EH	FH	VA 2022	VA 2021	RA 2020	VA 2022	VA 2021	RA 2020
Finanzierungstätigkeit										
SU 35			Summe Einzahlungen aus der Finanzierungstätigkeit			0,00	0,00	0,00	0,00	0,00
SU 36			Summe Auszahlungen aus der Finanzierungstätigkeit			0,00	0,00	0,00	0,00	0,00
SA4			Saldo (4) Geldfluss aus der Finanzierungstätigkeit (35 – 36)			0,00	0,00	0,00	0,00	0,00
SA5			Saldo (5) Geldfluss aus der voranschlagswirksamen Gebarung (Saldo 3 + Saldo 4)			-110.000,00	-110.500,00	-128.617,38		
214 Polytechnische Schulen										
214000 Polytechnische Schulen										
Operative Gebarung										
SU 21 / 31			Summe Erträge / Einzahlungen operative Gebarung			0,00	0,00	0,00	0,00	0,00
1/214000-752000			Schulumlagen	2231 3231 26	14.600,00	13.900,00	7.678,57	14.600,00	13.900,00	7.678,57
SU 22 / 32			Summe Aufwendungen / Auszahlungen operative Gebarung			14.600,00	13.900,00	7.678,57	14.600,00	13.900,00
SA 0 / SA 1			(0) Nettoergebnis (21 - 22) / (1) Geldfluss operative Gebarung (31 – 32)			-14.600,00	-13.900,00	-7.678,57	-14.600,00	-13.900,00
SU 23			Summe Haushaltsrücklagen			0,00	0,00	0,00	0,00	0,00
SA00			Nettoergebnis nach Zuw./Entn. Haushaltsrücklagen (Saldo 0 +/- SU23)			-14.600,00	-13.900,00	-7.678,57		
Investive Gebarung										
SU 33			Summe Einzahlungen investive Gebarung			0,00	0,00	0,00	0,00	0,00
SU 34			Summe Auszahlungen investive Gebarung			0,00	0,00	0,00	0,00	0,00
SA2			Saldo (2) Geldfluss aus der Investiven Gebarung (33 – 34)			0,00	0,00	0,00	0,00	0,00
SA3			Saldo (3) Nettofinanzierungssaldo (Saldo 1 + Saldo 2)			-14.600,00	-13.900,00	-7.678,57		
Finanzierungstätigkeit										
SU 35			Summe Einzahlungen aus der Finanzierungstätigkeit			0,00	0,00	0,00	0,00	0,00
SU 36			Summe Auszahlungen aus der Finanzierungstätigkeit			0,00	0,00	0,00	0,00	0,00
SA4			Saldo (4) Geldfluss aus der Finanzierungstätigkeit (35 – 36)			0,00	0,00	0,00	0,00	0,00
SA5			Saldo (5) Geldfluss aus der voranschlagswirksamen Gebarung (Saldo 3 + Saldo 4)			-14.600,00	-13.900,00	-7.678,57		
22 Berufsbildender Unterricht; Anstalten der Lehrer- und Erzieherbildung										
220 Berufsbildende Pflichtschulen										
220000 Berufsbildende Pflichtsschulen										
Operative Gebarung										
SU 21 / 31			Summe Erträge / Einzahlungen operative Gebarung			0,00	0,00	0,00	0,00	0,00
1/220000-751000			Berufsschülerhaltungsbeitrag	2231 3231 26	13.000,00			13.000,00		
1/220000-752000			Schülerhaltungsbeiträge	2231 3231 26	24.000,00	25.200,00	29.640,00	24.000,00	25.200,00	29.640,00
SU 22 / 32			Summe Aufwendungen / Auszahlungen operative Gebarung			37.000,00	25.200,00	29.640,00	37.000,00	25.200,00
SA 0 / SA 1			(0) Nettoergebnis (21 - 22) / (1) Geldfluss operative Gebarung (31 – 32)			-37.000,00	-25.200,00	-29.640,00	-37.000,00	-25.200,00
SU 23			Summe Haushaltsrücklagen			0,00	0,00	0,00	0,00	0,00
SA00			Nettoergebnis nach Zuw./Entn. Haushaltsrücklagen (Saldo 0 +/- SU23)			-37.000,00	-25.200,00	-29.640,00		

	MVAG	VC QU	Ergebnisvoranschlag			Finanzierungsvoranschlag					
			EH	FH	VA 2022	VA 2021	RA 2020	VA 2022	VA 2021	RA 2020	
Investive Gebarung											
SU 33			Summe Einzahlungen investive Gebarung					0,00	0,00	0,00	
SU 34			Summe Auszahlungen investive Gebarung					0,00	0,00	0,00	
SA2			Saldo (2) Geldfluss aus der Investiven Gebarung (33 – 34)					0,00	0,00	0,00	
SA3			Saldo (3) Nettofinanzierungssaldo (Saldo 1 + Saldo 2)					-37.000,00	-25.200,00	-29.640,00	
Finanzierungstätigkeit											
SU 35			Summe Einzahlungen aus der Finanzierungstätigkeit					0,00	0,00	0,00	
SU 36			Summe Auszahlungen aus der Finanzierungstätigkeit					0,00	0,00	0,00	
SA4			Saldo (4) Geldfluss aus der Finanzierungstätigkeit (35 – 36)					0,00	0,00	0,00	
SA5			Saldo (5) Geldfluss aus der voranschlagswirksamen Gebarung (Saldo 3 + Saldo 4)					-37.000,00	-25.200,00	-29.640,00	
24			Vorschulische Erziehung								
240			Kindergärten								
240000			Kindergärten								
Operative Gebarung											
2/240000+817000			Erträge aus der Auflösung von sonstigen Rückstellungen	2117			200,00	140,16			
2/240000+828000			Materialbeitrag	2116 3116	18	9.000,00	8.100,00	6.995,76	9.000,00	8.100,00	
2/240000+828100			Nachmittagsbetreuung	2116 3116	18	20.000,00	15.000,00	12.434,16	20.000,00	15.000,00	
2/240000+829000			Essensbeitrag	2116 3116	18	28.000,00	28.000,00	20.213,57	28.000,00	28.000,00	
2/240000+860000			Zinszuschuß des Land Niederösterreich	2121 3121	15	3.400,00	4.600,00	4.925,25	3.400,00	4.600,00	
SU 21 / 31			Summe Erträge / Einzahlungen operative Gebarung			60.400,00	55.900,00	44.708,90	60.400,00	55.700,00	45.130,77
1/240000-400000			Geringw.Anschaffungen	2221 3221	23	3.000,00	6.500,00	3.260,79	3.000,00	6.500,00	
1/240000-454000			Reinigungsmittel	2221 3221	23	2.500,00	3.100,00	2.174,72	2.500,00	3.100,00	
1/240000-456000			Büromaterial	2221 3221	23	1.300,00	1.300,00	1.733,45	1.300,00	1.300,00	
1/240000-459000			Sonst. Verbrauchsgüter	2221 3221	23	500,00	500,00	1.217,60	500,00	500,00	
1/240000-510000			Geldbezüge der Vertragsbediensteten der Verwaltung	2211 3211	20	1.900,00	2.500,00	2.346,84	1.900,00	2.500,00	
1/240000-511000			Bezüge VB Arbeiter	2211 3211	20	108.700,00	110.800,00	116.140,76	108.700,00	110.800,00	
1/240000-565000			Mehrleistungsvergütungen	2211 3211	20	200,00	200,00	60,46	200,00	200,00	
1/240000-566000			Zuwendungen aus Anlass von Dienstjubiläen	2212 3212	20		200,00			200,00	
1/240000-569000			Nebengebühren	2211 3211	20	8.900,00	9.400,00	10.079,59	8.900,00	9.400,00	
1/240000-580000			DGB zum Ausgleichsfonds	2212 3212	20	4.700,00	5.300,00	5.019,71	4.700,00	5.300,00	
1/240000-582000			Dienstgeberbeitr.z.sozial.Sicherh.	2212 3212	20	25.300,00	26.200,00	27.032,68	25.300,00	26.200,00	
1/240000-590000			Aus- und Weiterbildung	2212 3212	20	1.000,00	1.000,00		1.000,00	1.000,00	

		MVAG VC QU			Ergebnisvoranschlag			Finanzierungsvoranschlag		
		EH	FH		VA 2022	VA 2021	RA 2020	VA 2022	VA 2021	RA 2020
1/240000-591000	Dotierung von Rückstellungen für Abfertigungen	2214			900,00	1.200,00				
1/240000-592000	Dotierung von Rückstellungen für Jubiläumswendungen	2214			600,00	1.000,00	1.813,65			
1/240000-600000	Strom	2222	3222	24	5.900,00	4.500,00	4.178,13	5.900,00	4.500,00	4.178,13
1/240000-610000	Instandhaltung v. Außenanlagen	2224	3224	24	500,00	2.100,00	75,00	500,00	2.100,00	75,00
1/240000-614000	Instandhaltung der Gebäude	2224	3224	24	3.500,00	5.500,00	6.304,10	3.500,00	5.500,00	6.304,10
1/240000-618000	Instandhaltung der Einrichtung	2224	3224	24	1.000,00	1.500,00	691,67	1.000,00	1.500,00	691,67
1/240000-619000	EDV, Software	2224	3224	24	1.000,00	1.000,00	1.029,40	1.000,00	1.000,00	1.023,63
1/240000-630000	Porto (0%)	2222	3222	24	200,00	200,00	50,00	200,00	200,00	50,00
1/240000-631000	Telekommunikationsdienste	2222	3222	24	800,00	800,00	682,45	800,00	800,00	682,45
1/240000-670000	Versicherungen	2222	3222	24	1.900,00	2.000,00	1.899,02	1.900,00	2.000,00	1.899,02
1/240000-680000	Planmäßige Abschreibung	2226			18.600,00	18.600,00	19.585,18			
1/240000-710000	Öffentliche Abgaben (Ausgaben), ohne Gebühren gemäß FAG	2225	3225	24	300,00	300,00	315,97	300,00	300,00	315,97
1/240000-711000	Gemeindeabgaben	2225	3225	24	6.200,00	6.000,00	4.874,82	6.200,00	6.000,00	4.874,82
1/240000-724000	Reisegebühren	2225	3225	24	100,00	100,00	0,40	100,00	100,00	0,40
1/240000-728000	Sonstige Ausgaben Bastelmat.etc.	2225	3225	24	10.000,00	10.000,00	6.804,98	10.000,00	10.000,00	6.804,98
1/240000-729000	Sonstige Ausgaben Kosten f. Essen	2225	3225	24	22.000,00	25.000,00	19.025,86	22.000,00	25.000,00	17.672,83
SU 22 / 32	Summe Aufwendungen / Auszahlungen operative Gebarung				231.500,00	246.800,00	236.397,23	211.400,00	226.000,00	213.583,93
SA 0 / SA 1	(0) Nettoergebnis (21 - 22) / (1) Geldfluss operative Gebarung (31 - 32)				-171.100,00	-190.900,00	-191.688,33	-151.000,00	-170.300,00	-168.453,16
SU 23	Summe Haushaltsrücklagen				0,00	0,00	0,00	0,00	0,00	0,00
SA00	Nettoergebnis nach Zuw./Entn. Haushaltsrücklagen (Saldo 0 +/- SU23)				-171.100,00	-190.900,00	-191.688,33			
Investive Gebarung										
SU 33	Summe Einzahlungen investive Gebarung							0,00	0,00	0,00
1/240000-042000	EDV Ausstattung		3415	2 41				1.000,00	1.000,00	1.413,00
1/240000-042100	Anschaffungen (Möbel)		3415	2 41				1.000,00	1.100,00	
SU 34	Summe Auszahlungen investive Gebarung							2.000,00	2.100,00	1.413,00
SA2	Saldo (2) Geldfluss aus der Investiven Gebarung (33 - 34)							-2.000,00	-2.100,00	-1.413,00
SA3	Saldo (3) Nettofinanzierungssaldo (Saldo 1 + Saldo 2)							-153.000,00	-172.400,00	-169.866,16
Finanzierungstätigkeit										
SU 35	Summe Einzahlungen aus der Finanzierungstätigkeit							0,00	0,00	0,00
SU 36	Summe Auszahlungen aus der Finanzierungstätigkeit							0,00	0,00	0,00
SA4	Saldo (4) Geldfluss aus der Finanzierungstätigkeit (35 - 36)							0,00	0,00	0,00
SA5	Saldo (5) Geldfluss aus der voranschlagswirksamen Gebarung (Saldo 3 + Saldo 4)							-153.000,00	-172.400,00	-169.866,16
240100	Tagesbetreuungseinrichtung									
Operative Gebarung										
2/240100+828000	Materialbeitrag	2116	3116	18	1.000,00	100,00		1.000,00	100,00	

		MVAG		VC QU	Ergebnisvoranschlag			Finanzierungsvoranschlag		
		EH	FH		VA 2022	VA 2021	RA 2020	VA 2022	VA 2021	RA 2020
2/240100+828100	Betreuungsbeitrag	2116	3116	18	20.000,00	2.000,00		20.000,00	2.000,00	
2/240100+829000	Essensbeitrag	2116	3116	18	10.000,00	500,00		10.000,00	500,00	
6/240100+829910	Sonstige Erträge: Zuführung	2116	3116	1 18		42.000,00			42.000,00	
6/240100+860000	Transfers von Bund, Bundesfonds und Bundeskammern	2121	3121	1 15		305.000,00			305.000,00	
2/240100+861000	Transfers von Ländern, Landesfonds und Landesammern	2121	3121	15	60.000,00	30.000,00		60.000,00	30.000,00	
SU 21 / 31	Summe Erträge / Einzahlungen operative Gebarung				91.000,00	379.600,00	0,00	91.000,00	379.600,00	0,00
5/240100-400000	Geringwertige Wirtschaftsgüter (GWG)	2221	3221	1 23		3.000,00			3.000,00	
1/240100-400000	Geringwertige Wirtschaftsgüter (GWG)	2221	3221	23	1.000,00	500,00		1.000,00	500,00	
1/240100-454000	Reinigungsmittel	2221	3221	23	1.100,00	500,00		1.100,00	500,00	
5/240100-454000	Reinigungsmittel	2221	3221	1 23		1.500,00			1.500,00	
1/240100-456000	Schreib-, Zeichen- und sonstige Büromittel	2221	3221	23	800,00	300,00		800,00	300,00	
5/240100-456000	Schreib-, Zeichen- und sonstige Büromittel	2221	3221	1 23		500,00			500,00	
1/240100-459000	Sonstige Verbrauchsgüter	2221	3221	23	1.000,00	200,00		1.000,00	200,00	
1/240100-510000	Geldbezüge der Vertragsbediensteten der Verwaltung	2211	3211	20	85.000,00	23.000,00		85.000,00	23.000,00	
1/240100-569000	Sonstige Nebengebühren	2211	3211	20	4.900,00	500,00		4.900,00	500,00	
1/240100-580000	Dienstgeberbeiträge zum Ausgleichsfonds für Familienbeihilfen	2212	3212	20	3.600,00	1.000,00		3.600,00	1.000,00	
1/240100-582000	Sonstige Dienstgeberbeiträge zur sozialen Sicherheit	2212	3212	20	19.200,00	5.000,00		19.200,00	5.000,00	
1/240100-592000	Dotierung von Rückstellungen für Jubiläumswendungen	2214			900,00					
1/240100-600000	Energiebezüge, Strom	2222	3222	24	1.500,00	500,00		1.500,00	500,00	
1/240100-610000	Instandhaltung von Außenanlagen	2224	3224	24	1.000,00	200,00		1.000,00	200,00	
1/240100-618100	Wartungs-, Software- Serviceverträge EDV	2224	3224	24	500,00	700,00		500,00	700,00	
1/240100-631000	Telekommunikationsdienste	2222	3222	24	800,00	300,00		800,00	300,00	
1/240100-680000	Planmäßige Abschreibung	2226			5.600,00					
1/240100-711000	Gebühren für die Benützung von Gemeindeeinrichtungen und Anlagen gemäß FAG	2225	3225	24	1.500,00	400,00		1.500,00	400,00	
1/240100-728000	Entgelte für sonstige Leistungen	2225	3225	24	3.500,00	2.000,00		3.500,00	2.000,00	
5/240100-728000	Spielmaterial, Bastelmaterial, Unterrichtsmaterial	2225	3225	1 24		6.500,00			6.500,00	
1/240100-728100	Ausgaben für Essen	2225	3225	24	10.000,00	500,00		10.000,00	500,00	
1/240100-768000	Förderung zu Betreuungsbeitrag	2234	3234	27	7.000,00	600,00		7.000,00	600,00	
SU 22 / 32	Summe Aufwendungen / Auszahlungen operative Gebarung				148.900,00	47.700,00	0,00	142.400,00	47.700,00	0,00
SA 0 / SA 1	(0) Nettoergebnis (21 - 22) / (1) Geldfluss operative Gebarung (31 - 32)				-57.900,00	331.900,00	0,00	-51.400,00	331.900,00	0,00

	MVAG	VC QU	Ergebnisvoranschlag			Finanzierungsvoranschlag				
			EH	FH	VA 2022	VA 2021	RA 2020	VA 2022	VA 2021	RA 2020
SU 23					0,00	0,00	0,00	0,00	0,00	0,00
SA00					-57.900,00	331.900,00	0,00			
Investive Gebarung										
SU 33								0,00	0,00	0,00
5/240100-006000				3412 1 40					40.500,00	
5/240100-010000				3413 1 40					260.000,00	
5/240100-042000				3415 1 41					35.000,00	
SU 34								0,00	335.500,00	0,00
SA2								0,00	-335.500,00	0,00
SA3								-51.400,00	-3.600,00	0,00
Finanzierungstätigkeit										
SU 35								0,00	0,00	0,00
SU 36								0,00	0,00	0,00
SA4								0,00	0,00	0,00
SA5								-51.400,00	-3.600,00	0,00
25										
259										
259000										
Operative Gebarung										
SU 21 / 31					0,00	0,00	0,00	0,00	0,00	0,00
1/259000-757000				2234 3234 27	500,00	400,00	550,00	500,00	400,00	550,00
SU 22 / 32					500,00	400,00	550,00	500,00	400,00	550,00
SA 0 / SA 1					-500,00	-400,00	-550,00	-500,00	-400,00	-550,00
SU 23					0,00	0,00	0,00	0,00	0,00	0,00
SA00					-500,00	-400,00	-550,00			
Investive Gebarung										
SU 33								0,00	0,00	0,00
SU 34								0,00	0,00	0,00
SA2								0,00	0,00	0,00
SA3								-500,00	-400,00	-550,00
Finanzierungstätigkeit										
SU 35								0,00	0,00	0,00
SU 36								0,00	0,00	0,00
SA4								0,00	0,00	0,00

		MVAG VC QU			Ergebnisvoranschlag			Finanzierungsvoranschlag		
		EH	FH		VA 2022	VA 2021	RA 2020	VA 2022	VA 2021	RA 2020
SA5	Saldo (5) Geldfluss aus der voranschlagswirksamen Gebarung (Saldo 3 + Saldo 4)							-500,00	-400,00	-550,00
26	Sport und außerschulische Leibeserziehung									
262	Sportplätze									
262000	SC Achau									
Operative Gebarung										
2/262000+811000	Pacht	2115	3115	14	6.000,00	6.000,00	5.832,32	6.000,00	6.000,00	5.832,32
2/262000+813000	Erträge aus der Auflösung von Investitionszuschüssen (Kapitaltransfers)	2127			1.200,00	1.200,00	1.152,38			
2/262000+828000	Rückersätze von Ausgaben (Schadensfall Vers.)	2116	3116	18		1.200,00	1.497,67		1.200,00	1.497,67
SU 21 / 31	Summe Erträge / Einzahlungen operative Gebarung				7.200,00	8.400,00	8.482,37	6.000,00	7.200,00	7.329,99
1/262000-600000	Strom	2222	3222	24	600,00	600,00	1.755,83	600,00	600,00	1.755,83
1/262000-600100	Heizung	2222	3222	24	2.800,00	2.800,00	1.065,48	2.800,00	2.800,00	1.065,48
1/262000-614000	Instandhaltung	2224	3224	24	1.000,00	1.000,00	3.265,67	1.000,00	1.000,00	3.265,67
1/262000-670000	Versicherungen	2222	3222	24	1.000,00	800,00	973,64	1.000,00	800,00	973,64
1/262000-680000	Planmäßige Abschreibung	2226			9.700,00	9.700,00	11.214,35			
1/262000-711000	Gemeindeabgaben	2225	3225	24	4.300,00	4.300,00	4.236,59	4.300,00	4.300,00	4.236,59
1/262000-757000	Subvention	2234	3234	27	11.000,00	11.000,00	12.450,00	11.000,00	11.000,00	11.450,00
1/262000-757100	Subvention Jugendförderung	2234	3234	27	4.000,00	4.000,00	4.000,00	4.000,00	4.000,00	4.000,00
SU 22 / 32	Summe Aufwendungen / Auszahlungen operative Gebarung				34.400,00	34.200,00	38.961,56	24.700,00	24.500,00	26.747,21
SA 0 / SA 1	(0) Nettoergebnis (21 - 22) / (1) Geldfluss operative Gebarung (31 - 32)				-27.200,00	-25.800,00	-30.479,19	-18.700,00	-17.300,00	-19.417,22
SU 23	Summe Haushaltsrücklagen				0,00	0,00	0,00	0,00	0,00	0,00
SA00	Nettoergebnis nach Zuw./Entn. Haushaltsrücklagen (Saldo 0 +/- SU23)				-27.200,00	-25.800,00	-30.479,19			
Investive Gebarung										
SU 33	Summe Einzahlungen investive Gebarung							0,00	0,00	0,00
SU 34	Summe Auszahlungen investive Gebarung							0,00	0,00	0,00
SA2	Saldo (2) Geldfluss aus der Investiven Gebarung (33 - 34)							0,00	0,00	0,00
SA3	Saldo (3) Nettofinanzierungssaldo (Saldo 1 + Saldo 2)							-18.700,00	-17.300,00	-19.417,22
Finanzierungstätigkeit										
SU 35	Summe Einzahlungen aus der Finanzierungstätigkeit							0,00	0,00	0,00
SU 36	Summe Auszahlungen aus der Finanzierungstätigkeit							0,00	0,00	0,00
SA4	Saldo (4) Geldfluss aus der Finanzierungstätigkeit (35 - 36)							0,00	0,00	0,00
SA5	Saldo (5) Geldfluss aus der voranschlagswirksamen Gebarung (Saldo 3 + Saldo 4)							-18.700,00	-17.300,00	-19.417,22

		MVAG VC QU			Ergebnisvoranschlag			Finanzierungsvoranschlag		
		EH	FH		VA 2022	VA 2021	RA 2020	VA 2022	VA 2021	RA 2020
262100	Sportcenter									
Operative Gebarung										
6/262100+829910	Sonstige Erträge	2116	3116	2 18			37.207,20			37.207,20
SU 21 / 31	Summe Erträge / Einzahlungen operative Gebarung				0,00	0,00	37.207,20	0,00	0,00	37.207,20
1/262100-680000	Planmäßige Abschreibung	2226			1.900,00		930,18			
1/262100-729910	Sonstige Aufwendungen	2225	3225	24			37.207,20			37.207,20
SU 22 / 32	Summe Aufwendungen / Auszahlungen operative Gebarung				1.900,00	0,00	38.137,38	0,00	0,00	37.207,20
SA 0 / SA 1	(0) Nettoergebnis (21 - 22) / (1) Geldfluss operative Gebarung (31 - 32)				-1.900,00	0,00	-930,18	0,00	0,00	0,00
SU 23	Summe Haushaltsrücklagen				0,00	0,00	0,00	0,00	0,00	0,00
SA00	Nettoergebnis nach Zuw./Entn. Haushaltsrücklagen (Saldo 0 +/- SU23)				-1.900,00	0,00	-930,18			
Investive Gebarung										
SU 33	Summe Einzahlungen investive Gebarung							0,00	0,00	0,00
5/262100-006000	Sonstige Grundstückseinrichtungen		3412	2 40						37.207,20
SU 34	Summe Auszahlungen investive Gebarung							0,00	0,00	37.207,20
SA2	Saldo (2) Geldfluss aus der Investiven Gebarung (33 - 34)							0,00	0,00	-37.207,20
SA3	Saldo (3) Nettofinanzierungssaldo (Saldo 1 + Saldo 2)							0,00	0,00	-37.207,20
Finanzierungstätigkeit										
SU 35	Summe Einzahlungen aus der Finanzierungstätigkeit							0,00	0,00	0,00
SU 36	Summe Auszahlungen aus der Finanzierungstätigkeit							0,00	0,00	0,00
SA4	Saldo (4) Geldfluss aus der Finanzierungstätigkeit (35 - 36)							0,00	0,00	0,00
SA5	Saldo (5) Geldfluss aus der voranschlagswirksamen Gebarung (Saldo 3 + Saldo 4)							0,00	0,00	-37.207,20
265	Tennisplätze und -hallen									
265000	Tennisplätze									
Operative Gebarung										
2/265000+811000	Miete	2115	3115	14	1.400,00	1.400,00	1.363,64	1.400,00	1.400,00	1.363,64
2/265000+828000	Rückersätze von Aufwendungen	2116	3116	18			2.839,94			2.839,94
SU 21 / 31	Summe Erträge / Einzahlungen operative Gebarung				1.400,00	1.400,00	4.203,58	1.400,00	1.400,00	4.203,58
1/265000-614000	Instandhaltung von Gebäuden und Bauten	2224	3224	24			707,60			707,60
1/265000-670000	Versicherungen	2222	3222	24	200,00	200,00	226,14	200,00	200,00	226,14
1/265000-680000	Planmäßige Abschreibung	2226			3.500,00	5.500,00	3.494,00			
1/265000-711000	Gemeindeabgaben	2225	3225	24	400,00	400,00	333,60	400,00	400,00	333,60
1/265000-757000	Subventionen an Tennisverein	2234	3234	27	3.800,00	3.800,00	4.425,00	3.800,00	3.800,00	3.825,00
1/265000-757100	Subvention Jugendförderung	2234	3234	27	1.000,00	1.000,00	1.000,00	1.000,00	1.000,00	1.000,00
SU 22 / 32	Summe Aufwendungen / Auszahlungen operative Gebarung				8.900,00	10.900,00	10.186,34	5.400,00	5.400,00	6.092,34
SA 0 / SA 1	(0) Nettoergebnis (21 - 22) / (1) Geldfluss operative Gebarung (31 - 32)				-7.500,00	-9.500,00	-5.982,76	-4.000,00	-4.000,00	-1.888,76
SU 23	Summe Haushaltsrücklagen				0,00	0,00	0,00	0,00	0,00	0,00

		MVAG VC QU			Ergebnisvoranschlag			Finanzierungsvoranschlag		
		EH	FH		VA 2022	VA 2021	RA 2020	VA 2022	VA 2021	RA 2020
SA00	Nettoergebnis nach Zuw./Entn. Haushaltsrücklagen (Saldo 0 +/- SU23)				-7.500,00	-9.500,00	-5.982,76			
Investive Gebarung										
SU 33	Summe Einzahlungen investive Gebarung							0,00	0,00	0,00
SU 34	Summe Auszahlungen investive Gebarung							0,00	0,00	0,00
SA2	Saldo (2) Geldfluss aus der Investiven Gebarung (33 – 34)							0,00	0,00	0,00
SA3	Saldo (3) Nettofinanzierungssaldo (Saldo 1 + Saldo 2)							-4.000,00	-4.000,00	-1.888,76
Finanzierungstätigkeit										
SU 35	Summe Einzahlungen aus der Finanzierungstätigkeit							0,00	0,00	0,00
SU 36	Summe Auszahlungen aus der Finanzierungstätigkeit							0,00	0,00	0,00
SA4	Saldo (4) Geldfluss aus der Finanzierungstätigkeit (35 – 36)							0,00	0,00	0,00
SA5	Saldo (5) Geldfluss aus der voranschlagswirksamen Gebarung (Saldo 3 + Saldo 4)							-4.000,00	-4.000,00	-1.888,76
269	Sonstige Einrichtungen und Maßnahmen									
269000	Freizeitaktivitäten, Sportkurse									
Operative Gebarung										
2/269000+827000	Turnkurse	2116	3116	18	15.000,00	9.500,00	9.209,00	15.000,00	9.500,00	9.324,00
SU 21 / 31	Summe Erträge / Einzahlungen operative Gebarung				15.000,00	9.500,00	9.209,00	15.000,00	9.500,00	9.324,00
1/269000-620000	sonst. sportliche Aktivitäten, Veranstaltungen	2222	3222	24	5.000,00	5.000,00	1.601,42	5.000,00	5.000,00	1.649,06
1/269000-729000	Turnkurse	2225	3225	24	16.000,00	7.000,00	9.174,00	16.000,00	7.000,00	8.134,00
SU 22 / 32	Summe Aufwendungen / Auszahlungen operative Gebarung				21.000,00	12.000,00	10.775,42	21.000,00	12.000,00	9.783,06
SA 0 / SA 1	(0) Nettoergebnis (21 - 22) / (1) Geldfluss operative Gebarung (31 – 32)				-6.000,00	-2.500,00	-1.566,42	-6.000,00	-2.500,00	-459,06
SU 23	Summe Haushaltsrücklagen				0,00	0,00	0,00	0,00	0,00	0,00
SA00	Nettoergebnis nach Zuw./Entn. Haushaltsrücklagen (Saldo 0 +/- SU23)				-6.000,00	-2.500,00	-1.566,42			
Investive Gebarung										
SU 33	Summe Einzahlungen investive Gebarung							0,00	0,00	0,00
SU 34	Summe Auszahlungen investive Gebarung							0,00	0,00	0,00
SA2	Saldo (2) Geldfluss aus der Investiven Gebarung (33 – 34)							0,00	0,00	0,00
SA3	Saldo (3) Nettofinanzierungssaldo (Saldo 1 + Saldo 2)							-6.000,00	-2.500,00	-459,06
Finanzierungstätigkeit										
SU 35	Summe Einzahlungen aus der Finanzierungstätigkeit							0,00	0,00	0,00
SU 36	Summe Auszahlungen aus der Finanzierungstätigkeit							0,00	0,00	0,00
SA4	Saldo (4) Geldfluss aus der Finanzierungstätigkeit (35 – 36)							0,00	0,00	0,00
SA5	Saldo (5) Geldfluss aus der voranschlagswirksamen Gebarung (Saldo 3 + Saldo 4)							-6.000,00	-2.500,00	-459,06

		MVAG VC QU			Ergebnisvoranschlag			Finanzierungsvoranschlag		
		EH	FH		VA 2022	VA 2021	RA 2020	VA 2022	VA 2021	RA 2020
28	Forschung und Wissenschaft									
282	Studienbeihilfen									
282000	Wissenschaft u. Forschung Förderung									
Operative Gebarung										
SU 21 / 31	Summe Erträge / Einzahlungen operative Gebarung				0,00	0,00	0,00	0,00	0,00	0,00
1/282000-768000	NÖ Semesterticket	2234	3234	27	1.200,00	1.200,00	1.400,00	1.200,00	1.200,00	1.400,00
SU 22 / 32	Summe Aufwendungen / Auszahlungen operative Gebarung				1.200,00	1.200,00	1.400,00	1.200,00	1.200,00	1.400,00
SA 0 / SA 1	(0) Nettoergebnis (21 - 22) / (1) Geldfluss operative Gebarung (31 - 32)				-1.200,00	-1.200,00	-1.400,00	-1.200,00	-1.200,00	-1.400,00
SU 23	Summe Haushaltsrücklagen				0,00	0,00	0,00	0,00	0,00	0,00
SA00	Nettoergebnis nach Zuw./Entn. Haushaltsrücklagen (Saldo 0 +/- SU23)				-1.200,00	-1.200,00	-1.400,00			
Investive Gebarung										
SU 33	Summe Einzahlungen investive Gebarung							0,00	0,00	0,00
SU 34	Summe Auszahlungen investive Gebarung							0,00	0,00	0,00
SA2	Saldo (2) Geldfluss aus der Investiven Gebarung (33 - 34)							0,00	0,00	0,00
SA3	Saldo (3) Nettofinanzierungssaldo (Saldo 1 + Saldo 2)							-1.200,00	-1.200,00	-1.400,00
Finanzierungstätigkeit										
SU 35	Summe Einzahlungen aus der Finanzierungstätigkeit							0,00	0,00	0,00
SU 36	Summe Auszahlungen aus der Finanzierungstätigkeit							0,00	0,00	0,00
SA4	Saldo (4) Geldfluss aus der Finanzierungstätigkeit (35 - 36)							0,00	0,00	0,00
SA5	Saldo (5) Geldfluss aus der voranschlagswirksamen Gebarung (Saldo 3 + Saldo 4)							-1.200,00	-1.200,00	-1.400,00

	MVAG	VC QU	Ergebnisvoranschlag			Finanzierungsvoranschlag			
			EH	FH	VA 2022	VA 2021	RA 2020	VA 2022	VA 2021
3 Kunst, Kultur und Kultus									
32	Musik und darstellende Kunst								
321	Einrichtungen der Musikpflege								
321000	Einrichtungen der Musikpflege								
Operative Gebarung									
SU 21 / 31	Summe Erträge / Einzahlungen operative Gebarung		0,00	0,00	0,00	0,00	0,00	0,00	0,00
1/321000-757000	Laufende Zuschüsse für Musikunterricht	2234 3234 27	10.000,00	10.000,00	5.689,40	10.000,00	10.000,00	5.196,40	
SU 22 / 32	Summe Aufwendungen / Auszahlungen operative Gebarung		10.000,00	10.000,00	5.689,40	10.000,00	10.000,00	5.196,40	
SA 0 / SA 1	(0) Nettoergebnis (21 - 22) / (1) Geldfluss operative Gebarung (31 - 32)		-10.000,00	-10.000,00	-5.689,40	-10.000,00	-10.000,00	-5.196,40	
SU 23	Summe Haushaltsrücklagen		0,00	0,00	0,00	0,00	0,00	0,00	
SA00	Nettoergebnis nach Zuw./Entn. Haushaltsrücklagen (Saldo 0 +/- SU23)		-10.000,00	-10.000,00	-5.689,40				
Investive Gebarung									
SU 33	Summe Einzahlungen investive Gebarung					0,00	0,00	0,00	
SU 34	Summe Auszahlungen investive Gebarung					0,00	0,00	0,00	
SA2	Saldo (2) Geldfluss aus der Investiven Gebarung (33 - 34)					0,00	0,00	0,00	
SA3	Saldo (3) Nettofinanzierungssaldo (Saldo 1 + Saldo 2)					-10.000,00	-10.000,00	-5.196,40	
Finanzierungstätigkeit									
SU 35	Summe Einzahlungen aus der Finanzierungstätigkeit					0,00	0,00	0,00	
SU 36	Summe Auszahlungen aus der Finanzierungstätigkeit					0,00	0,00	0,00	
SA4	Saldo (4) Geldfluss aus der Finanzierungstätigkeit (35 - 36)					0,00	0,00	0,00	
SA5	Saldo (5) Geldfluss aus der voranschlagswirksamen Gebarung (Saldo 3 + Saldo 4)					-10.000,00	-10.000,00	-5.196,40	
36	Heimatpflege								
362	Denkmalpflege								
362000	Denkmalpflege								
Operative Gebarung									
SU 21 / 31	Summe Erträge / Einzahlungen operative Gebarung		0,00	0,00	0,00	0,00	0,00	0,00	0,00
1/362000-619000	Instandhaltung von Denkmälern	2224 3224 24	1.000,00	1.000,00	696,00	1.000,00	1.000,00	696,00	
SU 22 / 32	Summe Aufwendungen / Auszahlungen operative Gebarung		1.000,00	1.000,00	696,00	1.000,00	1.000,00	696,00	
SA 0 / SA 1	(0) Nettoergebnis (21 - 22) / (1) Geldfluss operative Gebarung (31 - 32)		-1.000,00	-1.000,00	-696,00	-1.000,00	-1.000,00	-696,00	
SU 23	Summe Haushaltsrücklagen		0,00	0,00	0,00	0,00	0,00	0,00	
SA00	Nettoergebnis nach Zuw./Entn. Haushaltsrücklagen (Saldo 0 +/- SU23)		-1.000,00	-1.000,00	-696,00				
Investive Gebarung									
SU 33	Summe Einzahlungen investive Gebarung					0,00	0,00	0,00	
SU 34	Summe Auszahlungen investive Gebarung					0,00	0,00	0,00	

	MVAG	VC	QU	Ergebnisvoranschlag			Finanzierungsvoranschlag			
				EH	FH	VA 2022	VA 2021	RA 2020	VA 2022	VA 2021
SA2								0,00	0,00	0,00
SA3								-1.000,00	-1.000,00	-696,00
Finanzierungstätigkeit										
SU 35								0,00	0,00	0,00
SU 36								0,00	0,00	0,00
SA4								0,00	0,00	0,00
SA5								-1.000,00	-1.000,00	-696,00
363 Altstadterhaltung und Ortsbildpflege										
363000 Altstadtsanierung und Ortsbildpflege										
Operative Gebarung										
SU 21 / 31								0,00	0,00	0,00
1/363000-680000								11.300,00	14.200,00	15.324,09
1/363000-728000								50.000,00	60.000,00	32.344,27
1/363000-729910										31.041,35
SU 22 / 32								61.300,00	74.200,00	78.709,71
SA 0 / SA 1								-61.300,00	-74.200,00	-78.709,71
SU 23								0,00	0,00	0,00
SA00								-61.300,00	-74.200,00	-78.709,71
Investive Gebarung										
SU 33								0,00	0,00	0,00
1/363000-042000										2.776,11
SU 34								0,00	0,00	2.776,11
SA2								0,00	0,00	-2.776,11
SA3								-50.000,00	-60.000,00	-66.898,59
Finanzierungstätigkeit										
SU 35								0,00	0,00	0,00
SU 36								0,00	0,00	0,00
SA4								0,00	0,00	0,00
SA5								-50.000,00	-60.000,00	-66.898,59
363100 Ortszentrum										
Operative Gebarung										
6/363100+828000										20.000,00
6/363100+829910										1.835,46
SU 21 / 31								0,00	0,00	21.835,46

	MVAG	VC	QU	Ergebnisvoranschlag			Finanzierungsvoranschlag					
				EH	FH	VA 2022	VA 2021	RA 2020	VA 2022	VA 2021	RA 2020	
1/363100-680000				2226		2.600,00	2.600,00	1.981,64				
SU 22 / 32				Summe Aufwendungen / Auszahlungen operative Gebarung			2.600,00	2.600,00	1.981,64	0,00	0,00	0,00
SA 0 / SA 1				(0) Nettoergebnis (21 - 22) / (1) Geldfluss operative Gebarung (31 - 32)			-2.600,00	-2.600,00	19.853,82	0,00	0,00	21.835,46
SU 23				Summe Haushaltsrücklagen			0,00	0,00	0,00	0,00	0,00	0,00
SA00				Nettoergebnis nach Zuw./Entn. Haushaltsrücklagen (Saldo 0 +/- SU23)			-2.600,00	-2.600,00	19.853,82			
Investive Gebarung												
SU 33				Summe Einzahlungen investive Gebarung						0,00	0,00	0,00
5/363100-002000					3412	1	40					21.835,46
SU 34				Summe Auszahlungen investive Gebarung						0,00	0,00	21.835,46
SA2				Saldo (2) Geldfluss aus der Investiven Gebarung (33 - 34)						0,00	0,00	-21.835,46
SA3				Saldo (3) Nettofinanzierungssaldo (Saldo 1 + Saldo 2)						0,00	0,00	0,00
Finanzierungstätigkeit												
SU 35				Summe Einzahlungen aus der Finanzierungstätigkeit						0,00	0,00	0,00
SU 36				Summe Auszahlungen aus der Finanzierungstätigkeit						0,00	0,00	0,00
SA4				Saldo (4) Geldfluss aus der Finanzierungstätigkeit (35 - 36)						0,00	0,00	0,00
SA5				Saldo (5) Geldfluss aus der voranschlagswirksamen Gebarung (Saldo 3 + Saldo 4)						0,00	0,00	0,00
363200 Ortsbildgestaltung												
Operative Gebarung												
6/363200+829910				2116	3116	1	18					29.205,89
SU 21 / 31				Summe Erträge / Einzahlungen operative Gebarung			0,00	0,00	29.205,89	0,00	0,00	29.205,89
5/363200-400000				2221	3221	1	23					1.395,74
1/363200-680000				2226				1.100,00	1.100,00			530,16
5/363200-728000				2225	3225	1	24					8.625,10
SU 22 / 32				Summe Aufwendungen / Auszahlungen operative Gebarung			1.100,00	1.100,00	10.551,00	0,00	0,00	10.020,84
SA 0 / SA 1				(0) Nettoergebnis (21 - 22) / (1) Geldfluss operative Gebarung (31 - 32)			-1.100,00	-1.100,00	18.654,89	0,00	0,00	19.185,05
SU 23				Summe Haushaltsrücklagen			0,00	0,00	0,00	0,00	0,00	0,00
SA00				Nettoergebnis nach Zuw./Entn. Haushaltsrücklagen (Saldo 0 +/- SU23)			-1.100,00	-1.100,00	18.654,89			
Investive Gebarung												
SU 33				Summe Einzahlungen investive Gebarung						0,00	0,00	0,00
5/363200-006000					3412	1	40					16.191,60
5/363200-042000					3415	1	41					2.993,45
SU 34				Summe Auszahlungen investive Gebarung						0,00	0,00	19.185,05
SA2				Saldo (2) Geldfluss aus der Investiven Gebarung (33 - 34)						0,00	0,00	-19.185,05
SA3				Saldo (3) Nettofinanzierungssaldo (Saldo 1 + Saldo 2)						0,00	0,00	0,00
Finanzierungstätigkeit												
SU 35				Summe Einzahlungen aus der Finanzierungstätigkeit						0,00	0,00	0,00

		MVAG VC QU			Ergebnisvoranschlag			Finanzierungsvoranschlag		
		EH	FH		VA 2022	VA 2021	RA 2020	VA 2022	VA 2021	RA 2020
SU 36	Summe Auszahlungen aus der Finanzierungstätigkeit							0,00	0,00	0,00
SA4	Saldo (4) Geldfluss aus der Finanzierungstätigkeit (35 – 36)							0,00	0,00	0,00
SA5	Saldo (5) Geldfluss aus der voranschlagswirksamen Gebarung (Saldo 3 + Saldo 4)							0,00	0,00	0,00
369	Sonstige Einrichtungen und Maßnahmen									
369000	Sonstige Einrichtungen und Maßnahmen									
Operative Gebarung										
SU 21 / 31	Summe Erträge / Einzahlungen operative Gebarung				0,00	0,00	0,00	0,00	0,00	0,00
1/369000-729000	Brauchtumpfleger	2225	3225	24	10.000,00	10.000,00	5.985,54	10.000,00	10.000,00	4.313,18
SU 22 / 32	Summe Aufwendungen / Auszahlungen operative Gebarung				10.000,00	10.000,00	5.985,54	10.000,00	10.000,00	4.313,18
SA 0 / SA 1	(0) Nettoergebnis (21 - 22) / (1) Geldfluss operative Gebarung (31 – 32)				-10.000,00	-10.000,00	-5.985,54	-10.000,00	-10.000,00	-4.313,18
SU 23	Summe Haushaltsrücklagen				0,00	0,00	0,00	0,00	0,00	0,00
SA00	Nettoergebnis nach Zuw./Entn. Haushaltsrücklagen (Saldo 0 +/- SU23)				-10.000,00	-10.000,00	-5.985,54			
Investive Gebarung										
SU 33	Summe Einzahlungen investive Gebarung							0,00	0,00	0,00
SU 34	Summe Auszahlungen investive Gebarung							0,00	0,00	0,00
SA2	Saldo (2) Geldfluss aus der Investiven Gebarung (33 – 34)							0,00	0,00	0,00
SA3	Saldo (3) Nettofinanzierungssaldo (Saldo 1 + Saldo 2)							-10.000,00	-10.000,00	-4.313,18
Finanzierungstätigkeit										
SU 35	Summe Einzahlungen aus der Finanzierungstätigkeit							0,00	0,00	0,00
SU 36	Summe Auszahlungen aus der Finanzierungstätigkeit							0,00	0,00	0,00
SA4	Saldo (4) Geldfluss aus der Finanzierungstätigkeit (35 – 36)							0,00	0,00	0,00
SA5	Saldo (5) Geldfluss aus der voranschlagswirksamen Gebarung (Saldo 3 + Saldo 4)							-10.000,00	-10.000,00	-4.313,18
38	Sonstige Kulturpflege									
381	Maßnahmen der Kulturpflege									
381000	Maßnahmen der Kultur- pflege									
Operative Gebarung										
2/381000+811000	Hüttenmiete	2115	3115	14			50,00			50,00
2/381000+828000	Einnahmen Kulturveranstaltungen	2116	3116	18	2.000,00			2.000,00		
SU 21 / 31	Summe Erträge / Einzahlungen operative Gebarung				2.000,00	0,00	50,00	2.000,00	0,00	50,00
1/381000-728000	Kultur und Bildung	2225	3225	24	5.000,00	2.500,00	73,00	5.000,00	2.500,00	73,00
SU 22 / 32	Summe Aufwendungen / Auszahlungen operative Gebarung				5.000,00	2.500,00	73,00	5.000,00	2.500,00	73,00
SA 0 / SA 1	(0) Nettoergebnis (21 - 22) / (1) Geldfluss operative Gebarung (31 – 32)				-3.000,00	-2.500,00	-23,00	-3.000,00	-2.500,00	-23,00
SU 23	Summe Haushaltsrücklagen				0,00	0,00	0,00	0,00	0,00	0,00
SA00	Nettoergebnis nach Zuw./Entn. Haushaltsrücklagen (Saldo 0 +/- SU23)				-3.000,00	-2.500,00	-23,00			

	MVAG	VC QU	Ergebnisvoranschlag			Finanzierungsvoranschlag			
			EH	FH	VA 2022	VA 2021	RA 2020	VA 2022	VA 2021
Investive Gebarung									
SU 33							0,00	0,00	0,00
SU 34							0,00	0,00	0,00
SA2							0,00	0,00	0,00
SA3							-3.000,00	-2.500,00	-23,00
Finanzierungstätigkeit									
SU 35							0,00	0,00	0,00
SU 36							0,00	0,00	0,00
SA4							0,00	0,00	0,00
SA5							-3.000,00	-2.500,00	-23,00
39 Kultus									
390 Kirchliche Angelegenheiten									
390000 Kirchliche Angelegenheiten									
Operative Gebarung									
SU 21 / 31							0,00	0,00	0,00
1/390000-757000			2234	3234	27	2.000,00	2.000,00	2.400,00	2.000,00
SU 22 / 32							2.000,00	2.000,00	2.000,00
SA 0 / SA 1							-2.000,00	-2.000,00	-2.000,00
SU 23							0,00	0,00	0,00
SA00							-2.000,00	-2.000,00	-2.400,00
Investive Gebarung									
SU 33							0,00	0,00	0,00
SU 34							0,00	0,00	0,00
SA2							0,00	0,00	0,00
SA3							-2.000,00	-2.000,00	-2.000,00
Finanzierungstätigkeit									
SU 35							0,00	0,00	0,00
SU 36							0,00	0,00	0,00
SA4							0,00	0,00	0,00
SA5							-2.000,00	-2.000,00	-2.000,00

		MVAG VC QU			Ergebnisvoranschlag			Finanzierungsvoranschlag		
		EH	FH		VA 2022	VA 2021	RA 2020	VA 2022	VA 2021	RA 2020
4 Soziale Wohlfahrt und Wohnbauförderung										
41	Allgemeine öffentliche Wohlfahrt									
419	Sonstige Einrichtungen und Maßnahmen									
419000	Sonstige Einrichtungen und Maßnahmen									
Operative Gebarung										
2/419000+861000	Transfers von Ländern, Landesfonds und Landeskammern	2121	3121	15			20.429,95			20.429,95
SU 21 / 31	Summe Erträge / Einzahlungen operative Gebarung				0,00	0,00	20.429,95	0,00	0,00	20.429,95
1/419000-751000	Wohnsitzgemeinde- beitrage - SHG	2231	3231	26		100,00	116,15		100,00	116,15
1/419000-751100	Sozialhilfeumlage	2231	3231	26	274.000,00	275.000,00	258.862,56	274.000,00	275.000,00	258.862,56
SU 22 / 32	Summe Aufwendungen / Auszahlungen operative Gebarung				274.000,00	275.100,00	258.978,71	274.000,00	275.100,00	258.978,71
SA 0 / SA 1	(0) Nettoergebnis (21 - 22) / (1) Geldfluss operative Gebarung (31 - 32)				-274.000,00	-275.100,00	-238.548,76	-274.000,00	-275.100,00	-238.548,76
SU 23	Summe Haushaltsrücklagen				0,00	0,00	0,00	0,00	0,00	0,00
SA00	Nettoergebnis nach Zuw./Entn. Haushaltsrücklagen (Saldo 0 +/- SU23)				-274.000,00	-275.100,00	-238.548,76			
Investive Gebarung										
SU 33	Summe Einzahlungen investive Gebarung							0,00	0,00	0,00
SU 34	Summe Auszahlungen investive Gebarung							0,00	0,00	0,00
SA2	Saldo (2) Geldfluss aus der Investiven Gebarung (33 - 34)							0,00	0,00	0,00
SA3	Saldo (3) Nettofinanzierungssaldo (Saldo 1 + Saldo 2)							-274.000,00	-275.100,00	-238.548,76
Finanzierungstätigkeit										
SU 35	Summe Einzahlungen aus der Finanzierungstätigkeit							0,00	0,00	0,00
SU 36	Summe Auszahlungen aus der Finanzierungstätigkeit							0,00	0,00	0,00
SA4	Saldo (4) Geldfluss aus der Finanzierungstätigkeit (35 - 36)							0,00	0,00	0,00
SA5	Saldo (5) Geldfluss aus der voranschlagswirksamen Gebarung (Saldo 3 + Saldo 4)							-274.000,00	-275.100,00	-238.548,76
42	Freie Wohlfahrt									
429	Sonstige Einrichtungen und Maßnahmen									
429000	Sonstige Einrichtungen und Maßnahmen									
Operative Gebarung										
2/429000+816000	Förderung f. ÖBB Bus	2114	3114	13	900,00	900,00		900,00	900,00	
SU 21 / 31	Summe Erträge / Einzahlungen operative Gebarung				900,00	900,00	0,00	900,00	900,00	0,00
1/429000-768000	Freie Wohlfahrt	2234	3234	27	2.000,00	2.000,00	3.209,08	2.000,00	2.000,00	3.209,08
1/429000-768100	Senioren	2234	3234	27	2.000,00	2.000,00	575,00	2.000,00	2.000,00	575,00
1/429000-768200	Weihnachtzuwendung	2234	3234	27	2.000,00	2.000,00	900,00	2.000,00	2.000,00	
SU 22 / 32	Summe Aufwendungen / Auszahlungen operative Gebarung				6.000,00	6.000,00	4.684,08	6.000,00	6.000,00	3.784,08
SA 0 / SA 1	(0) Nettoergebnis (21 - 22) / (1) Geldfluss operative Gebarung (31 - 32)				-5.100,00	-5.100,00	-4.684,08	-5.100,00	-5.100,00	-3.784,08

		MVAG VC QU		Ergebnisvoranschlag			Finanzierungsvoranschlag		
		EH	FH	VA 2022	VA 2021	RA 2020	VA 2022	VA 2021	RA 2020
SU 23	Summe Haushaltsrücklagen			0,00	0,00	0,00	0,00	0,00	0,00
SA00	Nettoergebnis nach Zuw./Entn. Haushaltsrücklagen (Saldo 0 +/- SU23)			-5.100,00	-5.100,00	-4.684,08			
Investive Gebarung									
SU 33	Summe Einzahlungen investive Gebarung						0,00	0,00	0,00
SU 34	Summe Auszahlungen investive Gebarung						0,00	0,00	0,00
SA2	Saldo (2) Geldfluss aus der Investiven Gebarung (33 – 34)						0,00	0,00	0,00
SA3	Saldo (3) Nettofinanzierungssaldo (Saldo 1 + Saldo 2)						-5.100,00	-5.100,00	-3.784,08
Finanzierungstätigkeit									
SU 35	Summe Einzahlungen aus der Finanzierungstätigkeit						0,00	0,00	0,00
SU 36	Summe Auszahlungen aus der Finanzierungstätigkeit						0,00	0,00	0,00
SA4	Saldo (4) Geldfluss aus der Finanzierungstätigkeit (35 – 36)						0,00	0,00	0,00
SA5	Saldo (5) Geldfluss aus der voranschlagswirksamen Gebarung (Saldo 3 + Saldo 4)						-5.100,00	-5.100,00	-3.784,08
43	Jugendwohlfahrt								
439	Sonstige Einrichtungen und Maßnahmen								
439000	Kinder- und Jugendarbeit								
Operative Gebarung									
2/439000+804000	Veräußerungen von Amts-, Betriebs- und Geschäftsausstattung	2116		31				700,00	
2/439000+828000	Beiträge Ferienaktion	2116	3116	18	7.000,00	7.000,00	7.241,04	7.000,00	7.241,04
2/439000+828100	Subvention Ferienprogramm	2116	3116	18	3.500,00	4.200,00		3.500,00	4.200,00
2/439000+829000	Sonstige Einnahmen: Beteiligung Hennersdorf	2116	3116	18	6.000,00	6.000,00	6.417,33	6.000,00	6.417,33
SU 21 / 31	Summe Erträge / Einzahlungen operative Gebarung				16.500,00	17.200,00	14.358,37	16.500,00	17.200,00
1/439000-680000	Planmäßige Abschreibung	2226				200,00	376,80		
1/439000-683000	Verluste aus dem Abgang von Sachanlagen und immateriellen Vermögenswerten	2226					1.784,07		
1/439000-728000	Kinder- und Jugendveranstaltungen	2225	3225	24	20.000,00	20.000,00	21.868,85	20.000,00	21.868,85
1/439000-751000	Jugendwohlfahrtsumlage	2231	3231	26	52.000,00	57.000,00	38.107,63	52.000,00	38.107,63
1/439000-768000	Kinderbetreuung Zuschuss Gemeinde	2234	3234	27	500,00	2.000,00	169,50	500,00	202,82
1/439000-768100	Kinderbetreuung Zuschuss lt. Kinderbetreuungsgesetz	2234	3234	27	2.000,00	5.000,00	7.275,00	2.000,00	7.275,00
SU 22 / 32	Summe Aufwendungen / Auszahlungen operative Gebarung				74.500,00	84.200,00	69.581,85	74.500,00	84.000,00
SA 0 / SA 1	(0) Nettoergebnis (21 - 22) / (1) Geldfluss operative Gebarung (31 – 32)				-58.000,00	-67.000,00	-55.223,48	-58.000,00	-66.800,00
SU 23	Summe Haushaltsrücklagen				0,00	0,00	0,00	0,00	0,00
SA00	Nettoergebnis nach Zuw./Entn. Haushaltsrücklagen (Saldo 0 +/- SU23)				-58.000,00	-67.000,00	-55.223,48		

		MVAG		VC	QU	Ergebnisvoranschlag			Finanzierungsvoranschlag			
		EH	FH			VA 2022	VA 2021	RA 2020	VA 2022	VA 2021	RA 2020	
Investive Gebarung												
2/439000+804000	Veräußerungen von Amts-, Betriebs- und Geschäftsausstattung		3315		31							700,00
SU 33	Summe Einzahlungen investive Gebarung								0,00	0,00		700,00
SU 34	Summe Auszahlungen investive Gebarung								0,00	0,00		0,00
SA2	Saldo (2) Geldfluss aus der Investiven Gebarung (33 – 34)								0,00	0,00		700,00
SA3	Saldo (3) Nettofinanzierungssaldo (Saldo 1 + Saldo 2)								-58.000,00	-66.800,00		-53.095,93
Finanzierungstätigkeit												
SU 35	Summe Einzahlungen aus der Finanzierungstätigkeit								0,00	0,00		0,00
SU 36	Summe Auszahlungen aus der Finanzierungstätigkeit								0,00	0,00		0,00
SA4	Saldo (4) Geldfluss aus der Finanzierungstätigkeit (35 – 36)								0,00	0,00		0,00
SA5	Saldo (5) Geldfluss aus der voranschlagswirksamen Gebarung (Saldo 3 + Saldo 4)								-58.000,00	-66.800,00		-53.095,93
439100	Jugendzentrum											
Operative Gebarung												
6/439100+829910	Sonstige Erträge	2116	3116	1	18		14.900,00	77.844,68			14.900,00	77.844,68
SU 21 / 31	Summe Erträge / Einzahlungen operative Gebarung					0,00	14.900,00	77.844,68	0,00	14.900,00		77.844,68
5/439100-400000	Geringwertige Wirtschaftsgüter (GWG)	2221	3221	1	23		2.200,00			2.200,00		
1/439100-451000	Heizung	2221	3221		23			79,80				79,80
1/439100-600000	Strom	2222	3222		24	4.000,00	4.000,00	626,03	4.000,00	4.000,00		626,03
1/439100-670000	Versicherungen	2222	3222		24	500,00	100,00		500,00	100,00		
1/439100-680000	Planmäßige Abschreibung	2226				1.900,00						
1/439100-700000	Miete	2223	3223		24		600,00	3.600,00		600,00		3.600,00
1/439100-711000	Gemeindeabgaben	2225	3225		24	800,00	300,00		800,00	300,00		
1/439100-728000	Sonst. Ausgaben	2225	3225		24	1.000,00	1.000,00	414,38	1.000,00	1.000,00		414,38
1/439100-729910	Sonstige Aufwendungen	2225	3225		24		14.900,00	77.844,68		14.900,00		77.844,68
SU 22 / 32	Summe Aufwendungen / Auszahlungen operative Gebarung					8.200,00	23.100,00	82.564,89	6.300,00	23.100,00		82.564,89
SA 0 / SA 1	(0) Nettoergebnis (21 - 22) / (1) Geldfluss operative Gebarung (31 – 32)					-8.200,00	-8.200,00	-4.720,21	-6.300,00	-8.200,00		-4.720,21
SU 23	Summe Haushaltsrücklagen					0,00	0,00	0,00	0,00	0,00		0,00
SA00	Nettoergebnis nach Zuw./Entn. Haushaltsrücklagen (Saldo 0 +/- SU23)					-8.200,00	-8.200,00	-4.720,21				
Investive Gebarung												
SU 33	Summe Einzahlungen investive Gebarung								0,00	0,00		0,00
5/439100-010000	Gebäude und Bauten		3413	1	40					18.000,00		71.253,68
5/439100-042000	Amts-, Betriebs- und Geschäftsausstattung		3415	1	41					1.300,00		
SU 34	Summe Auszahlungen investive Gebarung								0,00	19.300,00		71.253,68
SA2	Saldo (2) Geldfluss aus der Investiven Gebarung (33 – 34)								0,00	-19.300,00		-71.253,68
SA3	Saldo (3) Nettofinanzierungssaldo (Saldo 1 + Saldo 2)								-6.300,00	-27.500,00		-75.973,89

	MVAG	VC QU	Ergebnisvoranschlag			Finanzierungsvoranschlag						
			EH	FH	VA 2022	VA 2021	RA 2020	VA 2022	VA 2021	RA 2020		
Finanzierungstätigkeit												
SU 35			Summe Einzahlungen aus der Finanzierungstätigkeit			0,00	0,00	0,00				
SU 36			Summe Auszahlungen aus der Finanzierungstätigkeit			0,00	0,00	0,00				
SA4			Saldo (4) Geldfluss aus der Finanzierungstätigkeit (35 – 36)			0,00	0,00	0,00				
SA5			Saldo (5) Geldfluss aus der voranschlagswirksamen Gebarung (Saldo 3 + Saldo 4)			-6.300,00	-27.500,00	-75.973,89				
46 Familienpolitische Maßnahmen												
469 Sonstige Maßnahmen												
469000 Sonstige Maßnahmen												
Operative Gebarung												
SU 21 / 31			Summe Erträge / Einzahlungen operative Gebarung			0,00	0,00	0,00	0,00	0,00		
1/469000-413000			Säuglingswäschepakete	2221	3221	23	800,00	800,00	429,60	800,00	800,00	429,60
SU 22 / 32			Summe Aufwendungen / Auszahlungen operative Gebarung			800,00	800,00	429,60	800,00	800,00	429,60	
SA 0 / SA 1			(0) Nettoergebnis (21 - 22) / (1) Geldfluss operative Gebarung (31 – 32)			-800,00	-800,00	-429,60	-800,00	-800,00	-429,60	
SU 23			Summe Haushaltsrücklagen			0,00	0,00	0,00	0,00	0,00	0,00	
SA00			Nettoergebnis nach Zuw./Entn. Haushaltsrücklagen (Saldo 0 +/- SU23)			-800,00	-800,00	-429,60				
Investive Gebarung												
SU 33			Summe Einzahlungen investive Gebarung			0,00	0,00	0,00	0,00	0,00		
SU 34			Summe Auszahlungen investive Gebarung			0,00	0,00	0,00	0,00	0,00		
SA2			Saldo (2) Geldfluss aus der Investiven Gebarung (33 – 34)			0,00	0,00	0,00	0,00	0,00		
SA3			Saldo (3) Nettofinanzierungssaldo (Saldo 1 + Saldo 2)			-800,00	-800,00	-429,60				
Finanzierungstätigkeit												
SU 35			Summe Einzahlungen aus der Finanzierungstätigkeit			0,00	0,00	0,00	0,00	0,00		
SU 36			Summe Auszahlungen aus der Finanzierungstätigkeit			0,00	0,00	0,00	0,00	0,00		
SA4			Saldo (4) Geldfluss aus der Finanzierungstätigkeit (35 – 36)			0,00	0,00	0,00	0,00	0,00		
SA5			Saldo (5) Geldfluss aus der voranschlagswirksamen Gebarung (Saldo 3 + Saldo 4)			-800,00	-800,00	-429,60				

	MVAG	VC QU	Ergebnisvoranschlag			Finanzierungsvoranschlag				
			EH	FH	VA 2022	VA 2021	RA 2020	VA 2022	VA 2021	RA 2020
5 Gesundheit										
51	Gesundheitsdienst									
510	Medizinische Bereichsversorgung									
510000	Medizinische Bereichsversorgung									
Operative Gebarung										
SU 21 / 31	Summe Erträge / Einzahlungen operative Gebarung				0,00	0,00	0,00	0,00	0,00	0,00
1/510000-751000	Kosten gemeindeärztlicher Dienst	2231 3231 26			5.000,00	5.000,00	4.835,98	5.000,00	5.000,00	4.835,98
SU 22 / 32	Summe Aufwendungen / Auszahlungen operative Gebarung				5.000,00	5.000,00	4.835,98	5.000,00	5.000,00	4.835,98
SA 0 / SA 1	(0) Nettoergebnis (21 - 22) / (1) Geldfluss operative Gebarung (31 - 32)				-5.000,00	-5.000,00	-4.835,98	-5.000,00	-5.000,00	-4.835,98
SU 23	Summe Haushaltsrücklagen				0,00	0,00	0,00	0,00	0,00	0,00
SA00	Nettoergebnis nach Zuw./Entn. Haushaltsrücklagen (Saldo 0 +/- SU23)				-5.000,00	-5.000,00	-4.835,98			
Investive Gebarung										
SU 33	Summe Einzahlungen investive Gebarung							0,00	0,00	0,00
SU 34	Summe Auszahlungen investive Gebarung							0,00	0,00	0,00
SA2	Saldo (2) Geldfluss aus der Investiven Gebarung (33 - 34)							0,00	0,00	0,00
SA3	Saldo (3) Nettofinanzierungssaldo (Saldo 1 + Saldo 2)							-5.000,00	-5.000,00	-4.835,98
Finanzierungstätigkeit										
SU 35	Summe Einzahlungen aus der Finanzierungstätigkeit							0,00	0,00	0,00
SU 36	Summe Auszahlungen aus der Finanzierungstätigkeit							0,00	0,00	0,00
SA4	Saldo (4) Geldfluss aus der Finanzierungstätigkeit (35 - 36)							0,00	0,00	0,00
SA5	Saldo (5) Geldfluss aus der voranschlagswirksamen Gebarung (Saldo 3 + Saldo 4)							-5.000,00	-5.000,00	-4.835,98
512	Sonstige medizinische Beratung und Betreuung									
512000	Sonstige medizinische Beratung u. Betreuung									
Operative Gebarung										
SU 21 / 31	Summe Erträge / Einzahlungen operative Gebarung				0,00	0,00	0,00	0,00	0,00	0,00
1/512000-728000	Impfungen	2225 3225 24			3.000,00	3.500,00	1.085,92	3.000,00	3.500,00	1.085,92
SU 22 / 32	Summe Aufwendungen / Auszahlungen operative Gebarung				3.000,00	3.500,00	1.085,92	3.000,00	3.500,00	1.085,92
SA 0 / SA 1	(0) Nettoergebnis (21 - 22) / (1) Geldfluss operative Gebarung (31 - 32)				-3.000,00	-3.500,00	-1.085,92	-3.000,00	-3.500,00	-1.085,92
SU 23	Summe Haushaltsrücklagen				0,00	0,00	0,00	0,00	0,00	0,00
SA00	Nettoergebnis nach Zuw./Entn. Haushaltsrücklagen (Saldo 0 +/- SU23)				-3.000,00	-3.500,00	-1.085,92			
Investive Gebarung										
SU 33	Summe Einzahlungen investive Gebarung							0,00	0,00	0,00
SU 34	Summe Auszahlungen investive Gebarung							0,00	0,00	0,00
SA2	Saldo (2) Geldfluss aus der Investiven Gebarung (33 - 34)							0,00	0,00	0,00
SA3	Saldo (3) Nettofinanzierungssaldo (Saldo 1 + Saldo 2)							-3.000,00	-3.500,00	-1.085,92

	MVAG	VC QU	Ergebnisvoranschlag			Finanzierungsvoranschlag				
			EH	FH	VA 2022	VA 2021	RA 2020	VA 2022	VA 2021	RA 2020
Finanzierungstätigkeit										
SU 35			Summe Einzahlungen aus der Finanzierungstätigkeit			0,00	0,00	0,00	0,00	0,00
SU 36			Summe Auszahlungen aus der Finanzierungstätigkeit			0,00	0,00	0,00	0,00	0,00
SA4			Saldo (4) Geldfluss aus der Finanzierungstätigkeit (35 – 36)			0,00	0,00	0,00	0,00	0,00
SA5			Saldo (5) Geldfluss aus der voranschlagswirksamen Gebarung (Saldo 3 + Saldo 4)			-3.000,00	-3.500,00	-1.085,92		
513			Desinfektionsanstalten							
513000			Desinfektionsanstalten							
Operative Gebarung										
SU 21 / 31			Summe Erträge / Einzahlungen operative Gebarung			0,00	0,00	0,00	0,00	0,00
1/513000-728000			2225	3225	24	100,00	100,00	113,76	100,00	113,76
SU 22 / 32			Summe Aufwendungen / Auszahlungen operative Gebarung			100,00	100,00	113,76	100,00	113,76
SA 0 / SA 1			(0) Nettoergebnis (21 - 22) / (1) Geldfluss operative Gebarung (31 – 32)			-100,00	-100,00	-113,76	-100,00	-113,76
SU 23			Summe Haushaltsrücklagen			0,00	0,00	0,00	0,00	0,00
SA00			Nettoergebnis nach Zuw./Entn. Haushaltsrücklagen (Saldo 0 +/- SU23)			-100,00	-100,00	-113,76		
Investive Gebarung										
SU 33			Summe Einzahlungen investive Gebarung			0,00	0,00	0,00	0,00	0,00
SU 34			Summe Auszahlungen investive Gebarung			0,00	0,00	0,00	0,00	0,00
SA2			Saldo (2) Geldfluss aus der Investiven Gebarung (33 – 34)			0,00	0,00	0,00	0,00	0,00
SA3			Saldo (3) Nettofinanzierungssaldo (Saldo 1 + Saldo 2)			-100,00	-100,00	-113,76		
Finanzierungstätigkeit										
SU 35			Summe Einzahlungen aus der Finanzierungstätigkeit			0,00	0,00	0,00	0,00	0,00
SU 36			Summe Auszahlungen aus der Finanzierungstätigkeit			0,00	0,00	0,00	0,00	0,00
SA4			Saldo (4) Geldfluss aus der Finanzierungstätigkeit (35 – 36)			0,00	0,00	0,00	0,00	0,00
SA5			Saldo (5) Geldfluss aus der voranschlagswirksamen Gebarung (Saldo 3 + Saldo 4)			-100,00	-100,00	-113,76		
519			Sonstige Einrichtungen und Maßnahmen							
519100			Corona Maßnahmen							
Operative Gebarung										
SU 21 / 31			Summe Erträge / Einzahlungen operative Gebarung			0,00	0,00	0,00	0,00	0,00
1/519100-728000			2225	3225	24	8.000,00	9.000,00	15.269,23	8.000,00	9.000,00
SU 22 / 32			Summe Aufwendungen / Auszahlungen operative Gebarung			8.000,00	9.000,00	15.269,23	8.000,00	9.000,00
SA 0 / SA 1			(0) Nettoergebnis (21 - 22) / (1) Geldfluss operative Gebarung (31 – 32)			-8.000,00	-9.000,00	-15.269,23	-8.000,00	-9.000,00
SU 23			Summe Haushaltsrücklagen			0,00	0,00	0,00	0,00	0,00
SA00			Nettoergebnis nach Zuw./Entn. Haushaltsrücklagen (Saldo 0 +/- SU23)			-8.000,00	-9.000,00	-15.269,23		
Investive Gebarung										
SU 33			Summe Einzahlungen investive Gebarung			0,00	0,00	0,00	0,00	0,00

	MVAG	VC QU	Ergebnisvoranschlag			Finanzierungsvoranschlag				
			EH	FH	VA 2022	VA 2021	RA 2020	VA 2022	VA 2021	RA 2020
SU 34			Summe Auszahlungen investive Gebarung					0,00	0,00	0,00
SA2			Saldo (2) Geldfluss aus der Investiven Gebarung (33 – 34)					0,00	0,00	0,00
SA3			Saldo (3) Nettofinanzierungssaldo (Saldo 1 + Saldo 2)					-8.000,00	-9.000,00	-15.269,23
Finanzierungstätigkeit										
SU 35			Summe Einzahlungen aus der Finanzierungstätigkeit					0,00	0,00	0,00
SU 36			Summe Auszahlungen aus der Finanzierungstätigkeit					0,00	0,00	0,00
SA4			Saldo (4) Geldfluss aus der Finanzierungstätigkeit (35 – 36)					0,00	0,00	0,00
SA5			Saldo (5) Geldfluss aus der voranschlagswirksamen Gebarung (Saldo 3 + Saldo 4)					-8.000,00	-9.000,00	-15.269,23
52	Umweltschutz									
520	Natur- und Landschaftsschutz									
520000	Umweltschutz									
Operative Gebarung										
SU 21 / 31			Summe Erträge / Einzahlungen operative Gebarung			0,00	0,00	0,00	0,00	0,00
1/520000-728000			Flurreinigungsaktion	2225	3225	24	1.000,00	1.000,00	1.000,00	1.000,00
1/520000-728100			sons. Umweltschutzmaßnahmen	2225	3225	24	1.000,00	1.000,00	1.000,00	1.000,00
1/520000-728200			Emissionsmessungen	2225	3225	24			19.206,00	19.206,00
1/520000-728300			Mitgliedsgebühren sharetoo	2225	3225	24	6.000,00	6.000,00	2.424,00	2.424,00
SU 22 / 32			Summe Aufwendungen / Auszahlungen operative Gebarung			8.000,00	8.000,00	26.306,26	8.000,00	8.000,00
SA 0 / SA 1			(0) Nettoergebnis (21 - 22) / (1) Geldfluss operative Gebarung (31 – 32)			-8.000,00	-8.000,00	-26.306,26	-8.000,00	-8.000,00
SU 23			Summe Haushaltsrücklagen			0,00	0,00	0,00	0,00	0,00
SA00			Nettoergebnis nach Zuw./Entn. Haushaltsrücklagen (Saldo 0 +/- SU23)			-8.000,00	-8.000,00	-26.306,26		
Investive Gebarung										
SU 33			Summe Einzahlungen investive Gebarung					0,00	0,00	0,00
SU 34			Summe Auszahlungen investive Gebarung					0,00	0,00	0,00
SA2			Saldo (2) Geldfluss aus der Investiven Gebarung (33 – 34)					0,00	0,00	0,00
SA3			Saldo (3) Nettofinanzierungssaldo (Saldo 1 + Saldo 2)					-8.000,00	-8.000,00	-26.306,26
Finanzierungstätigkeit										
SU 35			Summe Einzahlungen aus der Finanzierungstätigkeit					0,00	0,00	0,00
SU 36			Summe Auszahlungen aus der Finanzierungstätigkeit					0,00	0,00	0,00
SA4			Saldo (4) Geldfluss aus der Finanzierungstätigkeit (35 – 36)					0,00	0,00	0,00
SA5			Saldo (5) Geldfluss aus der voranschlagswirksamen Gebarung (Saldo 3 + Saldo 4)					-8.000,00	-8.000,00	-26.306,26

	MVAG	VC QU	Ergebnisvoranschlag			Finanzierungsvoranschlag				
			EH	FH	VA 2022	VA 2021	RA 2020	VA 2022	VA 2021	RA 2020
53										
530										
530000										
Operative Gebarung										
SU 21 / 31										
1/530000-680000										
1/530000-757000										
SU 22 / 32										
SA 0 / SA 1										
SU 23										
SA00										
Investive Gebarung										
SU 33										
1/530000-042000										
SU 34										
SA2										
SA3										
Finanzierungstätigkeit										
SU 35										
SU 36										
SA4										
SA5										
56										
562										
562100										
Operative Gebarung										
SU 21 / 31										
1/562100-752000										
SU 22 / 32										
SA 0 / SA 1										
SU 23										
SA00										
Investive Gebarung										
SU 33										
SU 34										

	MVAG	VC QU	Ergebnisvoranschlag			Finanzierungsvoranschlag				
			EH	FH	VA 2022	VA 2021	RA 2020	VA 2022	VA 2021	RA 2020
SA2								0,00	0,00	0,00
SA3								-448.000,00	-456.000,00	-419.894,35
Finanzierungstätigkeit										
SU 35								0,00	0,00	0,00
SU 36								0,00	0,00	0,00
SA4								0,00	0,00	0,00
SA5								-448.000,00	-456.000,00	-419.894,35
562110										
Operative Gebarung										
SU 21 / 31								0,00	0,00	0,00
1/562110-752000			2231	3231	26					7,63
SU 22 / 32								0,00	0,00	7,63
SA 0 / SA 1								0,00	0,00	-7,63
SU 23								0,00	0,00	0,00
SA00								0,00	0,00	-7,63
Investive Gebarung										
SU 33								0,00	0,00	0,00
SU 34								0,00	0,00	0,00
SA2								0,00	0,00	0,00
SA3								0,00	0,00	-7,63
Finanzierungstätigkeit										
SU 35								0,00	0,00	0,00
SU 36								0,00	0,00	0,00
SA4								0,00	0,00	0,00
SA5								0,00	0,00	-7,63

		MVAG VC QU			Ergebnisvoranschlag			Finanzierungsvoranschlag		
		EH	FH		VA 2022	VA 2021	RA 2020	VA 2022	VA 2021	RA 2020
6 Straßen- und Wasserbau, Verkehr										
61	Straßenbau									
612	Gemeindestraßen									
612000	Gemeindestraßen									
Operative Gebarung										
6/612000+829910	Sonstige Erträge: Zuführung Vorhaben	2116	3116	1 18			21.772,42			21.772,42
6/612000+829961	Sonstige Erträge: Überschuss 2019	2116	3116	1 18			40.000,00			40.000,00
6/612000+871000	Bedarfszuweisung	2121	3121	1 33	150.000,00	100.000,00		150.000,00	100.000,00	
SU 21 / 31	Summe Erträge / Einzahlungen operative Gebarung				150.000,00	100.000,00	61.772,42	150.000,00	100.000,00	61.772,42
1/612000-400000	Geringw.Anschaffungen	2221	3221	23	1.500,00	1.500,00	168,28	1.500,00	1.500,00	168,28
1/612000-611000	Instandh. Gemeindestraßen u.Brücken	2224	3224	24	5.000,00	5.000,00	15.959,64	5.000,00	5.000,00	13.137,54
5/612000-614000	Sanierung der Gemeindestraßen	2224	3224	1 24		50.000,00	61.772,42		50.000,00	61.772,42
1/612000-619000	Instandhaltung Sonderanlagen z.B. Hydrant, Schrankenanlage	2224	3224	24	1.000,00	1.000,00	333,62	1.000,00	1.000,00	333,62
1/612000-640000	Sachverständigen- honorare	2222	3222	24	5.000,00	5.000,00		5.000,00	5.000,00	
1/612000-680000	Planmäßige Abschreibung	2226			105.000,00	104.500,00	107.714,42			
5/612000-729961	Sonstige Aufwendungen: Überschuss 2019	2225	3225	24			40.000,00			40.000,00
SU 22 / 32	Summe Aufwendungen / Auszahlungen operative Gebarung				117.500,00	167.000,00	225.948,38	12.500,00	62.500,00	115.411,86
SA 0 / SA 1	(0) Nettoergebnis (21 - 22) / (1) Geldfluss operative Gebarung (31 - 32)				32.500,00	-67.000,00	-164.175,96	137.500,00	37.500,00	-53.639,44
SU 23	Summe Haushaltsrücklagen				0,00	0,00	0,00	0,00	0,00	0,00
SA00	Nettoergebnis nach Zuw./Entn. Haushaltsrücklagen (Saldo 0 +/- SU23)				32.500,00	-67.000,00	-164.175,96			
Investive Gebarung										
SU 33	Summe Einzahlungen investive Gebarung							0,00	0,00	0,00
5/612000-004000	Planung und Errichtung		3412	1 40				150.000,00	50.000,00	
1/612000-020000	Ankauf von Maschinen		3414	2 41				1.000,00	600,00	
1/612000-050000	Sonderanlagen		3412	2 40				1.000,00		
SU 34	Summe Auszahlungen investive Gebarung							152.000,00	50.600,00	0,00
SA2	Saldo (2) Geldfluss aus der Investiven Gebarung (33 - 34)							-152.000,00	-50.600,00	0,00
SA3	Saldo (3) Nettofinanzierungssaldo (Saldo 1 + Saldo 2)							-14.500,00	-13.100,00	-53.639,44
Finanzierungstätigkeit										
SU 35	Summe Einzahlungen aus der Finanzierungstätigkeit							0,00	0,00	0,00
SU 36	Summe Auszahlungen aus der Finanzierungstätigkeit							0,00	0,00	0,00
SA4	Saldo (4) Geldfluss aus der Finanzierungstätigkeit (35 - 36)							0,00	0,00	0,00
SA5	Saldo (5) Geldfluss aus der voranschlagswirksamen Gebarung (Saldo 3 + Saldo 4)							-14.500,00	-13.100,00	-53.639,44

	MVAG	VC	QU	Ergebnisvoranschlag			Finanzierungsvoranschlag			
				EH	FH	VA 2022	VA 2021	RA 2020	VA 2022	VA 2021
612100	Straßenerweiterung Aufschließung Sulz, Hengersdorferstr									
Operative Gebarung										
6/612100+829961	Sonstige Erträge: Überschuss Vorjahr	2116	3116	1	18			148.800,00		148.800,00
6/612100+871000	Bedarfszuweisung	2121	3121	1	33	100.000,00	100.000,00	100.000,00	100.000,00	100.000,00
SU 21 / 31	Summe Erträge / Einzahlungen operative Gebarung					100.000,00	100.000,00	248.800,00	100.000,00	248.800,00
5/612100-729910	Sonstige Aufwendungen	2225	3225	1	24			21.772,42		21.772,42
5/612100-729961	Sonstige Aufwendungen, Abgang Vorjahr	2225	3225		24			148.800,00		148.800,00
SU 22 / 32	Summe Aufwendungen / Auszahlungen operative Gebarung					0,00	0,00	170.572,42	0,00	170.572,42
SA 0 / SA 1	(0) Nettoergebnis (21 - 22) / (1) Geldfluss operative Gebarung (31 - 32)					100.000,00	100.000,00	78.227,58	100.000,00	78.227,58
SU 23	Summe Haushaltsrücklagen					0,00	0,00	0,00	0,00	0,00
SA00	Nettoergebnis nach Zuw./Entn. Haushaltsrücklagen (Saldo 0 +/- SU23)					100.000,00	100.000,00	78.227,58		
Investive Gebarung										
6/612100+301000	Kapitaltransfers von Ländern, Länderfonds, Landeskammern		3331	1	33					75.000,00
SU 33	Summe Einzahlungen investive Gebarung							0,00	0,00	75.000,00
5/612100-004000	Planung und Errichtung		3412	1	40			100.000,00	174.000,00	211.728,76
SU 34	Summe Auszahlungen investive Gebarung							100.000,00	174.000,00	211.728,76
SA2	Saldo (2) Geldfluss aus der Investiven Gebarung (33 - 34)							-100.000,00	-174.000,00	-136.728,76
SA3	Saldo (3) Nettofinanzierungssaldo (Saldo 1 + Saldo 2)							0,00	-74.000,00	-58.501,18
Finanzierungstätigkeit										
SU 35	Summe Einzahlungen aus der Finanzierungstätigkeit							0,00	0,00	0,00
SU 36	Summe Auszahlungen aus der Finanzierungstätigkeit							0,00	0,00	0,00
SA4	Saldo (4) Geldfluss aus der Finanzierungstätigkeit (35 - 36)							0,00	0,00	0,00
SA5	Saldo (5) Geldfluss aus der voranschlagswirksamen Gebarung (Saldo 3 + Saldo 4)							0,00	-74.000,00	-58.501,18
612300	Gemeindestraßen									
Operative Gebarung										
SU 21 / 31	Summe Erträge / Einzahlungen operative Gebarung					0,00	0,00	0,00	0,00	0,00
5/612300-720000	Kostenbeiträge Park & Ride Anlage	2225	3225	2	24			67.448,76		
SU 22 / 32	Summe Aufwendungen / Auszahlungen operative Gebarung					0,00	0,00	67.448,76	0,00	0,00
SA 0 / SA 1	(0) Nettoergebnis (21 - 22) / (1) Geldfluss operative Gebarung (31 - 32)					0,00	0,00	-67.448,76	0,00	0,00
SU 23	Summe Haushaltsrücklagen					0,00	0,00	0,00	0,00	0,00
SA00	Nettoergebnis nach Zuw./Entn. Haushaltsrücklagen (Saldo 0 +/- SU23)					0,00	0,00	-67.448,76		
Investive Gebarung										
SU 33	Summe Einzahlungen investive Gebarung							0,00	0,00	0,00
SU 34	Summe Auszahlungen investive Gebarung							0,00	0,00	0,00
SA2	Saldo (2) Geldfluss aus der Investiven Gebarung (33 - 34)							0,00	0,00	0,00
SA3	Saldo (3) Nettofinanzierungssaldo (Saldo 1 + Saldo 2)							0,00	0,00	0,00

	MVAG	VC	QU	Ergebnisvoranschlag			Finanzierungsvoranschlag					
				EH	FH	VA 2022	VA 2021	RA 2020	VA 2022	VA 2021	RA 2020	
Finanzierungstätigkeit												
SU 35								0,00	0,00	0,00		
SU 36								0,00	0,00	0,00		
SA4								0,00	0,00	0,00		
SA5								0,00	0,00	0,00		
63 Schutzwasserbau												
631 Konkurrenzgewässer												
631000 Konkurrenzgewässer												
Operative Gebarung												
SU 21 / 31								0,00	0,00	0,00		
1/631000-752000				2231	3231	26	10.000,00	10.000,00	10.387,10	10.000,00	10.000,00	10.387,10
SU 22 / 32								10.000,00	10.000,00	10.387,10	10.387,10	
SA 0 / SA 1								-10.000,00	-10.000,00	-10.387,10	-10.387,10	
SU 23								0,00	0,00	0,00	0,00	
SA00								-10.000,00	-10.000,00	-10.387,10	-10.387,10	
Investive Gebarung												
SU 33								0,00	0,00	0,00	0,00	
SU 34								0,00	0,00	0,00	0,00	
SA2								0,00	0,00	0,00	0,00	
SA3								-10.000,00	-10.000,00	-10.387,10	-10.387,10	
Finanzierungstätigkeit												
SU 35								0,00	0,00	0,00	0,00	
SU 36								0,00	0,00	0,00	0,00	
SA4								0,00	0,00	0,00	0,00	
SA5								-10.000,00	-10.000,00	-10.387,10	-10.387,10	
639 Sonstige Einrichtungen und Maßnahmen												
639000 Schutzwasserbau												
Operative Gebarung												
2/639000+813000							2.500,00	2.500,00	2.479,67			
6/639000+829961				2127						51.800,00	51.800,00	
SU 21 / 31								2.500,00	2.500,00	54.279,67	51.800,00	
1/639000-680000				2116	3116	1 18	5.600,00	7.500,00	5.637,83			
5/639000-729961				2225	3225	24			51.800,00		51.800,00	

		MVAG VC QU			Ergebnisvoranschlag			Finanzierungsvoranschlag		
		EH	FH		VA 2022	VA 2021	RA 2020	VA 2022	VA 2021	RA 2020
1/639000-754000	Sonstige Einrichtungen und Maßnahmen	2231	3231	26	1.000,00	1.000,00		1.000,00	1.000,00	
SU 22 / 32	Summe Aufwendungen / Auszahlungen operative Gebarung				6.600,00	8.500,00	57.437,83	1.000,00	1.000,00	51.800,00
SA 0 / SA 1	(0) Nettoergebnis (21 - 22) / (1) Geldfluss operative Gebarung (31 - 32)				-4.100,00	-6.000,00	-3.158,16	-1.000,00	-1.000,00	0,00
6/639000+894000	Entnahmen von zweckgebundenen Haushaltsrücklagen	2301		1		50.000,00				
2/639000+894001	Entnahmen von zweckgebundenen Haushaltsrücklagen	2301		1		100.000,00				
SU 23	Summe Haushaltsrücklagen				0,00	150.000,00	0,00	0,00	0,00	0,00
SA00	Nettoergebnis nach Zuw./Entn. Haushaltsrücklagen (Saldo 0 +/- SU23)				-4.100,00	144.000,00	-3.158,16			
Investive Gebarung										
SU 33	Summe Einzahlungen investive Gebarung							0,00	0,00	0,00
5/639000-010000	Errichtung und Planung		3413	1 40				500.000,00	197.300,00	4.464,00
SU 34	Summe Auszahlungen investive Gebarung							500.000,00	197.300,00	4.464,00
SA2	Saldo (2) Geldfluss aus der Investiven Gebarung (33 - 34)							-500.000,00	-197.300,00	-4.464,00
SA3	Saldo (3) Nettofinanzierungssaldo (Saldo 1 + Saldo 2)							-501.000,00	-198.300,00	-4.464,00
Finanzierungstätigkeit										
6/639000+346000	Investitionsdarlehen von Kreditinstituten		3514	1 55				500.000,00		
SU 35	Summe Einzahlungen aus der Finanzierungstätigkeit							500.000,00	0,00	0,00
SU 36	Summe Auszahlungen aus der Finanzierungstätigkeit							0,00	0,00	0,00
SA4	Saldo (4) Geldfluss aus der Finanzierungstätigkeit (35 - 36)							500.000,00	0,00	0,00
SA5	Saldo (5) Geldfluss aus der voranschlagswirksamen Gebarung (Saldo 3 + Saldo 4)							-1.000,00	-198.300,00	-4.464,00
64	Straßenverkehr									
640	Einrichtungen und Maßnahmen nach der Straßenverkehrsordnu									
640000	Einrichtungen und Maßnahmen nach STVO									
Operative Gebarung										
2/640000+828000	Rückersätze von Ausgaben	2116	3116	18		100,00			100,00	
2/640000+868000	Gemeindestraßenstrafen	2124	3124	16	5.500,00	5.600,00	4.120,00	5.500,00	5.600,00	4.120,00
SU 21 / 31	Summe Erträge / Einzahlungen operative Gebarung				5.500,00	5.700,00	4.120,00	5.500,00	5.700,00	4.120,00
1/640000-400000	Geringwertige Wirtschaftsgüter (GWG)	2221	3221	23	2.000,00	2.000,00	1.607,65	2.000,00	2.000,00	1.607,65
1/640000-600000	Strom Ampeln	2222	3222	24	200,00	200,00	120,10	200,00	200,00	120,10
1/640000-619000	Instandh. der Straßen- verkehrszeichen und Ampeln	2224	3224	24	3.000,00	8.000,00	3.863,21	3.000,00	8.000,00	3.018,30
SU 22 / 32	Summe Aufwendungen / Auszahlungen operative Gebarung				5.200,00	10.200,00	5.590,96	5.200,00	10.200,00	4.746,05
SA 0 / SA 1	(0) Nettoergebnis (21 - 22) / (1) Geldfluss operative Gebarung (31 - 32)				300,00	-4.500,00	-1.470,96	300,00	-4.500,00	-626,05
SU 23	Summe Haushaltsrücklagen				0,00	0,00	0,00	0,00	0,00	0,00
SA00	Nettoergebnis nach Zuw./Entn. Haushaltsrücklagen (Saldo 0 +/- SU23)				300,00	-4.500,00	-1.470,96			

	MVAG	VC	QU	Ergebnisvoranschlag			Finanzierungsvoranschlag		
				EH	FH	VA 2022	VA 2021	RA 2020	VA 2022
Investive Gebarung									
SU 33	Summe Einzahlungen investive Gebarung						0,00	0,00	0,00
1/640000-050000	Ankauf von Verkehrs- zeichen u.- spiegeln	3412	2 40				3.000,00	1.000,00	5.388,01
SU 34	Summe Auszahlungen investive Gebarung						3.000,00	1.000,00	5.388,01
SA2	Saldo (2) Geldfluss aus der Investiven Gebarung (33 – 34)						-3.000,00	-1.000,00	-5.388,01
SA3	Saldo (3) Nettofinanzierungssaldo (Saldo 1 + Saldo 2)						-2.700,00	-5.500,00	-6.014,06
Finanzierungstätigkeit									
SU 35	Summe Einzahlungen aus der Finanzierungstätigkeit						0,00	0,00	0,00
SU 36	Summe Auszahlungen aus der Finanzierungstätigkeit						0,00	0,00	0,00
SA4	Saldo (4) Geldfluss aus der Finanzierungstätigkeit (35 – 36)						0,00	0,00	0,00
SA5	Saldo (5) Geldfluss aus der voranschlagswirksamen Gebarung (Saldo 3 + Saldo 4)						-2.700,00	-5.500,00	-6.014,06
68 Post- und Telekommunikationsdienste									
680 Post- und Telekommunikationsdienste									
680000 Post- u. Fernmelde- verkehr									
Operative Gebarung									
SU 21 / 31	Summe Erträge / Einzahlungen operative Gebarung						0,00	0,00	0,00
1/680000-600000	Beleuchtung in öffent- lichen Fernsprechern	2222	3222 24	200,00	200,00	177,22	200,00	200,00	177,22
SU 22 / 32	Summe Aufwendungen / Auszahlungen operative Gebarung						200,00	200,00	177,22
SA 0 / SA 1	(0) Nettoergebnis (21 - 22) / (1) Geldfluss operative Gebarung (31 – 32)						-200,00	-200,00	-177,22
SU 23	Summe Haushaltsrücklagen						0,00	0,00	0,00
SA00	Nettoergebnis nach Zuw./Entn. Haushaltsrücklagen (Saldo 0 +/- SU23)						-200,00	-200,00	-177,22
Investive Gebarung									
SU 33	Summe Einzahlungen investive Gebarung						0,00	0,00	0,00
SU 34	Summe Auszahlungen investive Gebarung						0,00	0,00	0,00
SA2	Saldo (2) Geldfluss aus der Investiven Gebarung (33 – 34)						0,00	0,00	0,00
SA3	Saldo (3) Nettofinanzierungssaldo (Saldo 1 + Saldo 2)						-200,00	-200,00	-177,22
Finanzierungstätigkeit									
SU 35	Summe Einzahlungen aus der Finanzierungstätigkeit						0,00	0,00	0,00
SU 36	Summe Auszahlungen aus der Finanzierungstätigkeit						0,00	0,00	0,00
SA4	Saldo (4) Geldfluss aus der Finanzierungstätigkeit (35 – 36)						0,00	0,00	0,00
SA5	Saldo (5) Geldfluss aus der voranschlagswirksamen Gebarung (Saldo 3 + Saldo 4)						-200,00	-200,00	-177,22

		MVAG VC QU			Ergebnisvoranschlag			Finanzierungsvoranschlag		
		EH	FH		VA 2022	VA 2021	RA 2020	VA 2022	VA 2021	RA 2020
69	Verkehr, Sonstiges									
690	Verkehr, Sonstiges									
690000	Bahnhof									
Operative Gebarung										
SU 21 / 31	Summe Erträge / Einzahlungen operative Gebarung				0,00	0,00	0,00	0,00	0,00	0,00
1/690000-720000	Kostenbeiträge Wartung Bahnhof	2225	3225	24	18.000,00	18.000,00		18.000,00	18.000,00	
SU 22 / 32	Summe Aufwendungen / Auszahlungen operative Gebarung				18.000,00	18.000,00	0,00	18.000,00	18.000,00	0,00
SA 0 / SA 1	(0) Nettoergebnis (21 - 22) / (1) Geldfluss operative Gebarung (31 - 32)				-18.000,00	-18.000,00	0,00	-18.000,00	-18.000,00	0,00
SU 23	Summe Haushaltsrücklagen				0,00	0,00	0,00	0,00	0,00	0,00
SA00	Nettoergebnis nach Zuw./Entn. Haushaltsrücklagen (Saldo 0 +/- SU23)				-18.000,00	-18.000,00	0,00			
Investive Gebarung										
SU 33	Summe Einzahlungen investive Gebarung							0,00	0,00	0,00
SU 34	Summe Auszahlungen investive Gebarung							0,00	0,00	0,00
SA2	Saldo (2) Geldfluss aus der Investiven Gebarung (33 - 34)							0,00	0,00	0,00
SA3	Saldo (3) Nettofinanzierungssaldo (Saldo 1 + Saldo 2)							-18.000,00	-18.000,00	0,00
Finanzierungstätigkeit										
SU 35	Summe Einzahlungen aus der Finanzierungstätigkeit							0,00	0,00	0,00
SU 36	Summe Auszahlungen aus der Finanzierungstätigkeit							0,00	0,00	0,00
SA4	Saldo (4) Geldfluss aus der Finanzierungstätigkeit (35 - 36)							0,00	0,00	0,00
SA5	Saldo (5) Geldfluss aus der voranschlagswirksamen Gebarung (Saldo 3 + Saldo 4)							-18.000,00	-18.000,00	0,00

		MVAG VC QU			Ergebnisvoranschlag			Finanzierungsvoranschlag		
		EH	FH		VA 2022	VA 2021	RA 2020	VA 2022	VA 2021	RA 2020
7 Wirtschaftsförderung										
71	Grundlagenverbesserung in der Land- und Forstwirtschaft									
710	Land- und forstwirtschaftlicher Wegebau									
710000	Land- und forstwirtschaftl. Wegebau									
Operative Gebarung										
2/710000+813000	Erträge aus der Auflösung von Investitionszuschüssen (Kapitaltransfers)		2127		100,00					
6/710000+829100	Sonstige Erträge	2116	3116	1 18		7.500,00			7.500,00	
6/710000+829910	Sonstige Erträge	2116	3116	1 18			7.793,00			7.793,00
6/710000+871000	Bedarfszuweisung	2121	3121	1 33		1.200,00	1.250,00		1.200,00	1.250,00
SU 21 / 31	Summe Erträge / Einzahlungen operative Gebarung				100,00	8.700,00	9.043,00	0,00	8.700,00	9.043,00
1/710000-611000	Instandhaltung der Güterwege	2224	3224	24	1.500,00	1.500,00	954,61	1.500,00	1.500,00	954,61
1/710000-680000	Planmäßige Abschreibung	2226			75.100,00	74.100,00	73.563,78			
1/710000-729910	Sonstige Aufwendungen	2225	3225	24		7.500,00	7.793,00		7.500,00	7.793,00
SU 22 / 32	Summe Aufwendungen / Auszahlungen operative Gebarung				76.600,00	83.100,00	82.311,39	1.500,00	9.000,00	8.747,61
SA 0 / SA 1	(0) Nettoergebnis (21 - 22) / (1) Geldfluss operative Gebarung (31 - 32)				-76.500,00	-74.400,00	-73.268,39	-1.500,00	-300,00	295,39
SU 23	Summe Haushaltsrücklagen				0,00	0,00	0,00	0,00	0,00	0,00
SA00	Nettoergebnis nach Zuw./Entn. Haushaltsrücklagen (Saldo 0 +/- SU23)				-76.500,00	-74.400,00	-73.268,39			
Investive Gebarung										
6/710000+301000	Kapitaltransfers von Ländern, Landesfonds und Landeskammern		3331	1 33					1.300,00	1.250,00
SU 33	Summe Einzahlungen investive Gebarung							0,00	1.300,00	1.250,00
5/710000-002000	Straßenbauten		3412	1 40					10.000,00	10.293,00
SU 34	Summe Auszahlungen investive Gebarung							0,00	10.000,00	10.293,00
SA2	Saldo (2) Geldfluss aus der Investiven Gebarung (33 - 34)							0,00	-8.700,00	-9.043,00
SA3	Saldo (3) Nettofinanzierungssaldo (Saldo 1 + Saldo 2)							-1.500,00	-9.000,00	-8.747,61
Finanzierungstätigkeit										
SU 35	Summe Einzahlungen aus der Finanzierungstätigkeit							0,00	0,00	0,00
SU 36	Summe Auszahlungen aus der Finanzierungstätigkeit							0,00	0,00	0,00
SA4	Saldo (4) Geldfluss aus der Finanzierungstätigkeit (35 - 36)							0,00	0,00	0,00
SA5	Saldo (5) Geldfluss aus der voranschlagswirksamen Gebarung (Saldo 3 + Saldo 4)							-1.500,00	-9.000,00	-8.747,61
713	Elektrifizierung und Mechanisierung									
713000	Elektrifizierung und Mechanisierung									
Operative Gebarung										
SU 21 / 31	Summe Erträge / Einzahlungen operative Gebarung				0,00	0,00	0,00	0,00	0,00	0,00

		MVAG VC QU		Ergebnisvoranschlag			Finanzierungsvoranschlag		
		EH	FH	VA 2022	VA 2021	RA 2020	VA 2022	VA 2021	RA 2020
1/713000-680000	Planmäßige Abschreibung	2226		4.400,00	3.900,00	3.797,49			
SU 22 / 32	Summe Aufwendungen / Auszahlungen operative Gebarung			4.400,00	3.900,00	3.797,49	0,00	0,00	0,00
SA 0 / SA 1	(0) Nettoergebnis (21 - 22) / (1) Geldfluss operative Gebarung (31 - 32)			-4.400,00	-3.900,00	-3.797,49	0,00	0,00	0,00
SU 23	Summe Haushaltsrücklagen			0,00	0,00	0,00	0,00	0,00	0,00
SA00	Nettoergebnis nach Zuw./Entn. Haushaltsrücklagen (Saldo 0 +/- SU23)			-4.400,00	-3.900,00	-3.797,49			
Investive Gebarung									
SU 33	Summe Einzahlungen investive Gebarung						0,00	0,00	0,00
SU 34	Summe Auszahlungen investive Gebarung						0,00	0,00	0,00
SA2	Saldo (2) Geldfluss aus der Investiven Gebarung (33 - 34)						0,00	0,00	0,00
SA3	Saldo (3) Nettofinanzierungssaldo (Saldo 1 + Saldo 2)						0,00	0,00	0,00
Finanzierungstätigkeit									
SU 35	Summe Einzahlungen aus der Finanzierungstätigkeit						0,00	0,00	0,00
SU 36	Summe Auszahlungen aus der Finanzierungstätigkeit						0,00	0,00	0,00
SA4	Saldo (4) Geldfluss aus der Finanzierungstätigkeit (35 - 36)						0,00	0,00	0,00
SA5	Saldo (5) Geldfluss aus der voranschlagswirksamen Gebarung (Saldo 3 + Saldo 4)						0,00	0,00	0,00

	MVAG	VC	QU	Ergebnisvoranschlag			Finanzierungsvoranschlag		
				EH	FH	VA 2022	VA 2021	RA 2020	VA 2022
8 Dienstleistungen									
81	Öffentliche Einrichtungen (soweit nicht dem Abschnitt 85 zuzuordnen)								
814	Straßenreinigung								
814000	Straßenreinigung								
Operative Gebarung									
SU 21 / 31	Summe Erträge / Einzahlungen operative Gebarung			0,00	0,00	0,00	0,00	0,00	0,00
1/814000-680000	Planmäßige Abschreibung	2226		3.000,00	3.000,00	3.033,55			
1/814000-728000	Sons.Leistungsentg. an Firmen - Kehrung	2225	3225	24	2.000,00	3.400,00	2.388,41	2.000,00	3.400,00
1/814000-729000	Winterdienst	2225	3225	24	15.000,00	22.000,00	12.577,20	15.000,00	22.000,00
SU 22 / 32	Summe Aufwendungen / Auszahlungen operative Gebarung			20.000,00	28.400,00	17.999,16	17.000,00	25.400,00	10.165,61
SA 0 / SA 1	(0) Nettoergebnis (21 - 22) / (1) Geldfluss operative Gebarung (31 - 32)			-20.000,00	-28.400,00	-17.999,16	-17.000,00	-25.400,00	-10.165,61
SU 23	Summe Haushaltsrücklagen			0,00	0,00	0,00	0,00	0,00	0,00
SA00	Nettoergebnis nach Zuw./Entn. Haushaltsrücklagen (Saldo 0 +/- SU23)			-20.000,00	-28.400,00	-17.999,16			
Investive Gebarung									
SU 33	Summe Einzahlungen investive Gebarung						0,00	0,00	0,00
1/814000-050000	Salzsilo Winterdienst		3412	2	40				30.335,52
SU 34	Summe Auszahlungen investive Gebarung						0,00	0,00	30.335,52
SA2	Saldo (2) Geldfluss aus der Investiven Gebarung (33 - 34)						0,00	0,00	-30.335,52
SA3	Saldo (3) Nettofinanzierungssaldo (Saldo 1 + Saldo 2)						-17.000,00	-25.400,00	-40.501,13
Finanzierungstätigkeit									
SU 35	Summe Einzahlungen aus der Finanzierungstätigkeit						0,00	0,00	0,00
SU 36	Summe Auszahlungen aus der Finanzierungstätigkeit						0,00	0,00	0,00
SA4	Saldo (4) Geldfluss aus der Finanzierungstätigkeit (35 - 36)						0,00	0,00	0,00
SA5	Saldo (5) Geldfluss aus der voranschlagswirksamen Gebarung (Saldo 3 + Saldo 4)						-17.000,00	-25.400,00	-40.501,13
815	Park- und Gartenanlagen, Kinderspielplätze								
815000	Park- u.Gartenanlagen, Kinderspielplätze								
Operative Gebarung									
2/815000+828000	Rückersätze von Ausgaben	2116	3116	18			1.164,10		1.164,10
2/815000+829000	Sonstige Erträge	2116	3116	18			140,00		140,00
6/815000+829910	Sonstige Erträge	2116	3116	1	18		11.940,00		11.940,00
SU 21 / 31	Summe Erträge / Einzahlungen operative Gebarung			0,00	0,00	13.244,10	0,00	0,00	13.244,10
1/815000-600000	Strom	2222	3222	24	3.600,00	800,00	2.407,72	3.600,00	800,00
1/815000-610000	Instandhaltung v.Grund und Boden	2224	3224	24	500,00	500,00	490,78	500,00	490,78
1/815000-613000	Instandhaltung der Grundstückseinrichtung	2224	3224	24	1.000,00	1.500,00	7.879,95	1.000,00	1.500,00

		MVAG VC QU			Ergebnisvoranschlag			Finanzierungsvoranschlag		
		EH	FH		VA 2022	VA 2021	RA 2020	VA 2022	VA 2021	RA 2020
5/815000-613000	Instandhaltung von sonstigen Grundstückseinrichtungen	2224	3224	1 24			11.940,00			11.940,00
1/815000-680000	Planmäßige Abschreibung	2226			10.100,00	10.500,00	10.710,59			
1/815000-729910	Sonstige Aufwendungen	2225	3225	24			11.940,00			11.940,00
SU 22 / 32	Summe Aufwendungen / Auszahlungen operative Gebarung				15.200,00	13.300,00	45.369,04	5.100,00	2.800,00	34.658,45
SA 0 / SA 1	(0) Nettoergebnis (21 - 22) / (1) Geldfluss operative Gebarung (31 - 32)				-15.200,00	-13.300,00	-32.124,94	-5.100,00	-2.800,00	-21.414,35
SU 23	Summe Haushaltsrücklagen				0,00	0,00	0,00	0,00	0,00	0,00
SA00	Nettoergebnis nach Zuw./Entn. Haushaltsrücklagen (Saldo 0 +/- SU23)				-15.200,00	-13.300,00	-32.124,94			
Investive Gebarung										
SU 33	Summe Einzahlungen investive Gebarung							0,00	0,00	0,00
1/815000-042000	Spielgeräte, Bänke		3415	2 41				2.000,00	1.000,00	
SU 34	Summe Auszahlungen investive Gebarung							2.000,00	1.000,00	0,00
SA2	Saldo (2) Geldfluss aus der Investiven Gebarung (33 - 34)							-2.000,00	-1.000,00	0,00
SA3	Saldo (3) Nettofinanzierungssaldo (Saldo 1 + Saldo 2)							-7.100,00	-3.800,00	-21.414,35
Finanzierungstätigkeit										
SU 35	Summe Einzahlungen aus der Finanzierungstätigkeit							0,00	0,00	0,00
SU 36	Summe Auszahlungen aus der Finanzierungstätigkeit							0,00	0,00	0,00
SA4	Saldo (4) Geldfluss aus der Finanzierungstätigkeit (35 - 36)							0,00	0,00	0,00
SA5	Saldo (5) Geldfluss aus der voranschlagswirksamen Gebarung (Saldo 3 + Saldo 4)							-7.100,00	-3.800,00	-21.414,35
816	Öffentliche Beleuchtung und öffentliche Uhren									
816000	Öffentliche Beleuchtung und Uhren									
Operative Gebarung										
SU 21 / 31	Summe Erträge / Einzahlungen operative Gebarung				0,00	0,00	0,00	0,00	0,00	0,00
1/816000-619000	Instandhaltung	2224	3224	24	1.000,00	1.000,00		1.000,00	1.000,00	
1/816000-680000	Planmäßige Abschreibung	2226			100,00	100,00	66,00			
1/816000-705000	Contracting öffentliche Beleuchtung	2223	3223	24	45.000,00	42.400,00	41.028,64	45.000,00	42.400,00	41.028,64
SU 22 / 32	Summe Aufwendungen / Auszahlungen operative Gebarung				46.100,00	43.500,00	41.094,64	46.000,00	43.400,00	41.028,64
SA 0 / SA 1	(0) Nettoergebnis (21 - 22) / (1) Geldfluss operative Gebarung (31 - 32)				-46.100,00	-43.500,00	-41.094,64	-46.000,00	-43.400,00	-41.028,64
SU 23	Summe Haushaltsrücklagen				0,00	0,00	0,00	0,00	0,00	0,00
SA00	Nettoergebnis nach Zuw./Entn. Haushaltsrücklagen (Saldo 0 +/- SU23)				-46.100,00	-43.500,00	-41.094,64			
Investive Gebarung										
SU 33	Summe Einzahlungen investive Gebarung							0,00	0,00	0,00
1/816000-050000	Anlagen öffentl. Beleuchtung Masten, Leitungen, Schaltanl.		3412	2 40				1.000,00	6.000,00	
SU 34	Summe Auszahlungen investive Gebarung							1.000,00	6.000,00	0,00
SA2	Saldo (2) Geldfluss aus der Investiven Gebarung (33 - 34)							-1.000,00	-6.000,00	0,00
SA3	Saldo (3) Nettofinanzierungssaldo (Saldo 1 + Saldo 2)							-47.000,00	-49.400,00	-41.028,64

	MVAG VC QU			Ergebnisvoranschlag			Finanzierungsvoranschlag			
	EH	FH		VA 2022	VA 2021	RA 2020	VA 2022	VA 2021	RA 2020	
Finanzierungstätigkeit										
SU 35	Summe Einzahlungen aus der Finanzierungstätigkeit						0,00	0,00	0,00	
SU 36	Summe Auszahlungen aus der Finanzierungstätigkeit						0,00	0,00	0,00	
SA4	Saldo (4) Geldfluss aus der Finanzierungstätigkeit (35 – 36)						0,00	0,00	0,00	
SA5	Saldo (5) Geldfluss aus der voranschlagswirksamen Gebarung (Saldo 3 + Saldo 4)						-47.000,00	-49.400,00	-41.028,64	
817	Friedhöfe (einschließlich Einsegnungshallen und Krematorien)									
817000	Friedhöfe									
Operative Gebarung										
2/817000+817000	Erträge aus der Auflösung von sonstigen Rückstellungen	2117			300,00					
2/817000+852000	Grabstellengebühren	2113	3113	12	10.000,00	10.000,00	6.000,00	10.000,00	10.000,00	
2/817000+852100	Begräbnis- und Leichenkammergebühren	2113	3113	12	15.000,00	17.000,00	11.639,65	15.000,00	17.000,00	
SU 21 / 31	Summe Erträge / Einzahlungen operative Gebarung				25.000,00	27.300,00	17.639,65	25.000,00	27.000,00	17.616,65
1/817000-459000	Sonst.Verbrauchsgüter	2221	3221	23	300,00	300,00	346,35	300,00	300,00	
1/817000-510000	Geldbezüge der Vertragsbediensteten der Verwaltung	2211	3211	20	300,00	300,00	211,20	300,00	300,00	
1/817000-511000	Bezüge VB Arbeiter	2211	3211	20	6.600,00	6.400,00	5.883,41	6.600,00	6.400,00	
1/817000-565000	Mehrleistungsvergütungen	2211	3211	20	400,00	300,00	133,06	400,00	300,00	
1/817000-566000	Zuwendungen aus Anlass von Dienstjubiläen	2212	3212	20		300,00			300,00	
1/817000-569000	Nebengebühren	2211	3211	20	1.500,00	1.400,00	1.079,79	1.500,00	1.400,00	
1/817000-580000	DBG zum Ausgleichsfonds	2212	3212	20	300,00	400,00	285,24	300,00	400,00	
1/817000-582000	Dienstgeberbeitr.z.sozial.Sicherh.	2212	3212	20	1.900,00	1.800,00	1.598,54	1.900,00	1.800,00	
1/817000-591000	Dotierung von Rückstellungen für Abfertigungen	2214			100,00	100,00				
1/817000-592000	Dotierung von Rückstellungen für Jubiläumszuwendungen	2214			100,00	100,00	373,64			
1/817000-600000	Strom	2222	3222	24	500,00	400,00	192,07	500,00	400,00	
1/817000-610000	Instandhaltung Grund	2224	3224	24	1.100,00	1.400,00	866,62	1.100,00	1.400,00	
1/817000-613000	Instandhaltung der Wege,Mauern,Kreuz	2224	3224	24	1.000,00	1.000,00		1.000,00	1.000,00	
1/817000-614000	Instandhaltung Halle	2224	3224	24	1.000,00	1.000,00	1.880,40	1.000,00	1.000,00	
1/817000-670000	Versicherungen	2222	3222	24	700,00	700,00	697,35	700,00	700,00	
1/817000-680000	Planmäßige Abschreibung	2226			4.300,00	4.300,00	4.346,99			
1/817000-724000	Reisegebühren	2225	3225	24	100,00	100,00	2,82	100,00	100,00	
1/817000-728000	Sonst. Leistungsentg. an Firmen	2225	3225	24	12.000,00	12.000,00	9.615,36	12.000,00	12.000,00	
SU 22 / 32	Summe Aufwendungen / Auszahlungen operative Gebarung				32.200,00	32.300,00	27.512,84	27.700,00	27.800,00	24.350,66
SA 0 / SA 1	(0) Nettoergebnis (21 - 22) / (1) Geldfluss operative Gebarung (31 – 32)				-7.200,00	-5.000,00	-9.873,19	-2.700,00	-800,00	-6.734,01
SU 23	Summe Haushaltsrücklagen				0,00	0,00	0,00	0,00	0,00	
SA00	Nettoergebnis nach Zuw./Entn. Haushaltsrücklagen (Saldo 0 +/- SU23)				-7.200,00	-5.000,00	-9.873,19			

		MVAG		VC QU	Ergebnisvoranschlag			Finanzierungsvoranschlag		
		EH	FH		VA 2022	VA 2021	RA 2020	VA 2022	VA 2021	RA 2020
Investive Gebarung										
SU 33	Summe Einzahlungen investive Gebarung							0,00	0,00	0,00
1/817000-042000	Betriebsausstattung		3415	2 41				1.000,00	1.000,00	
SU 34	Summe Auszahlungen investive Gebarung							1.000,00	1.000,00	0,00
SA2	Saldo (2) Geldfluss aus der Investiven Gebarung (33 – 34)							-1.000,00	-1.000,00	0,00
SA3	Saldo (3) Nettofinanzierungssaldo (Saldo 1 + Saldo 2)							-3.700,00	-1.800,00	-6.734,01
Finanzierungstätigkeit										
SU 35	Summe Einzahlungen aus der Finanzierungstätigkeit							0,00	0,00	0,00
SU 36	Summe Auszahlungen aus der Finanzierungstätigkeit							0,00	0,00	0,00
SA4	Saldo (4) Geldfluss aus der Finanzierungstätigkeit (35 – 36)							0,00	0,00	0,00
SA5	Saldo (5) Geldfluss aus der voranschlagswirksamen Gebarung (Saldo 3 + Saldo 4)							-3.700,00	-1.800,00	-6.734,01
82	Betriebsähnliche Einrichtungen und Betriebe									
820	Wirtschaftshöfe									
820000	Bauhof									
Operative Gebarung										
2/820000+828000	Rückersätze von Ausgaben		2116	3116	18					675,39
SU 21 / 31	Summe Erträge / Einzahlungen operative Gebarung					0,00	0,00	675,39	0,00	0,00
1/820000-400000	Geringw. Wirtschaftsgüter	2221	3221	23		4.000,00	4.000,00	5.130,58	4.000,00	4.000,00
1/820000-451000	Heizung	2221	3221	23		2.600,00			2.600,00	
1/820000-452000	Treibstoffe	2221	3221	23		4.500,00	4.500,00	4.175,06	4.500,00	4.500,00
1/820000-454000	Reinigungsmittel	2221	3221	23		500,00	500,00	50,68	500,00	500,00
1/820000-456000	Schreib-, Zeichen- und sonstige Büromittel	2221	3221	23		500,00	500,00	128,95	500,00	500,00
1/820000-459000	Sonst. Verbrauchsgüter	2221	3221	23		3.000,00	4.000,00	1.888,11	3.000,00	4.000,00
1/820000-600000	Strom	2222	3222	24		1.300,00	1.000,00	732,01	1.300,00	1.000,00
1/820000-614000	Instandhaltung Gebäude	2224	3224	24		1.000,00	1.000,00	513,90	1.000,00	1.000,00
1/820000-616000	Instandhaltung der Maschinen	2224	3224	24		1.500,00	1.500,00	737,48	1.500,00	1.500,00
1/820000-617000	Instandhaltung der Fahrzeuge	2224	3224	24		6.000,00	7.000,00	7.006,05	6.000,00	7.000,00
1/820000-618100	Instandhaltung von sonstigen Anlagen EDV	2224	3224	24		500,00	500,00	516,35	500,00	500,00
1/820000-631000	Telekommunikationsdienste	2222	3222	24		1.200,00	1.000,00	1.036,26	1.200,00	1.000,00
1/820000-680000	Planmäßige Abschreibung	2226				1.600,00	1.200,00	1.548,80		
1/820000-710000	Öffentliche Abgaben (Ausgaben), ohne Gebühren gemäß FAG	2225	3225	24		1.000,00	1.000,00	327,36	1.000,00	1.000,00
1/820000-711000	Geb. für die Ben. von Gde.Einrichtungen u. -anlag. gem. FAG (Ausgabe)	2225	3225	24		500,00	500,00	60,82	500,00	500,00

		MVAG VC QU			Ergebnisvoranschlag			Finanzierungsvoranschlag		
		EH	FH		VA 2022	VA 2021	RA 2020	VA 2022	VA 2021	RA 2020
1/820000-729000	Sonstige Ausgaben	2225	3225	24	1.500,00	1.500,00	1.186,72	1.500,00	1.500,00	979,95
SU 22 / 32	Summe Aufwendungen / Auszahlungen operative Gebarung				31.200,00	29.700,00	25.039,13	29.600,00	28.500,00	22.589,13
SA 0 / SA 1	(0) Nettoergebnis (21 - 22) / (1) Geldfluss operative Gebarung (31 - 32)				-31.200,00	-29.700,00	-24.363,74	-29.600,00	-28.500,00	-21.913,74
SU 23	Summe Haushaltsrücklagen				0,00	0,00	0,00	0,00	0,00	0,00
SA00	Nettoergebnis nach Zuw./Entn. Haushaltsrücklagen (Saldo 0 +/- SU23)				-31.200,00	-29.700,00	-24.363,74			
Investive Gebarung										
SU 33	Summe Einzahlungen investive Gebarung							0,00	0,00	0,00
1/820000-042000	Betriebsausstattung		3415	2 41				3.000,00	3.000,00	1.537,86
SU 34	Summe Auszahlungen investive Gebarung							3.000,00	3.000,00	1.537,86
SA2	Saldo (2) Geldfluss aus der Investiven Gebarung (33 - 34)							-3.000,00	-3.000,00	-1.537,86
SA3	Saldo (3) Nettofinanzierungssaldo (Saldo 1 + Saldo 2)							-32.600,00	-31.500,00	-23.451,60
Finanzierungstätigkeit										
SU 35	Summe Einzahlungen aus der Finanzierungstätigkeit							0,00	0,00	0,00
SU 36	Summe Auszahlungen aus der Finanzierungstätigkeit							0,00	0,00	0,00
SA4	Saldo (4) Geldfluss aus der Finanzierungstätigkeit (35 - 36)							0,00	0,00	0,00
SA5	Saldo (5) Geldfluss aus der voranschlagswirksamen Gebarung (Saldo 3 + Saldo 4)							-32.600,00	-31.500,00	-23.451,60
821	Fuhrpark									
821000	Fuhrpark									
Operative Gebarung										
SU 21 / 31	Summe Erträge / Einzahlungen operative Gebarung				0,00	0,00	0,00	0,00	0,00	0,00
1/821000-680000	Planmäßige Abschreibung	2226			25.800,00	24.000,00	25.824,70			
SU 22 / 32	Summe Aufwendungen / Auszahlungen operative Gebarung				25.800,00	24.000,00	25.824,70	0,00	0,00	0,00
SA 0 / SA 1	(0) Nettoergebnis (21 - 22) / (1) Geldfluss operative Gebarung (31 - 32)				-25.800,00	-24.000,00	-25.824,70	0,00	0,00	0,00
SU 23	Summe Haushaltsrücklagen				0,00	0,00	0,00	0,00	0,00	0,00
SA00	Nettoergebnis nach Zuw./Entn. Haushaltsrücklagen (Saldo 0 +/- SU23)				-25.800,00	-24.000,00	-25.824,70			
Investive Gebarung										
SU 33	Summe Einzahlungen investive Gebarung							0,00	0,00	0,00
SU 34	Summe Auszahlungen investive Gebarung							0,00	0,00	0,00
SA2	Saldo (2) Geldfluss aus der Investiven Gebarung (33 - 34)							0,00	0,00	0,00
SA3	Saldo (3) Nettofinanzierungssaldo (Saldo 1 + Saldo 2)							0,00	0,00	0,00
Finanzierungstätigkeit										
SU 35	Summe Einzahlungen aus der Finanzierungstätigkeit							0,00	0,00	0,00
SU 36	Summe Auszahlungen aus der Finanzierungstätigkeit							0,00	0,00	0,00
SA4	Saldo (4) Geldfluss aus der Finanzierungstätigkeit (35 - 36)							0,00	0,00	0,00
SA5	Saldo (5) Geldfluss aus der voranschlagswirksamen Gebarung (Saldo 3 + Saldo 4)							0,00	0,00	0,00

		MVAG		VC QU	Ergebnisvoranschlag			Finanzierungsvoranschlag		
		EH	FH		VA 2022	VA 2021	RA 2020	VA 2022	VA 2021	RA 2020
84	Liegenschaften, Wohn- und Geschäftsgebäude									
840	Grundbesitz									
840000	Grundbesitz									
Operative Gebarung										
2/840000+811000	Erlöse aus Verpachtungen	2115	3115	14	50.000,00	108.000,00	60.595,23	50.000,00	108.000,00	62.471,19
2/840000+811100	Pacht Volksschulgemeinde	2115	3115	14	14.700,00	14.700,00	10.744,54	14.700,00	14.700,00	25.633,01
2/840000+829910	Sonstige Erträge: Rückführung Vorhaben Grundstücksverkauf	2116	3116	18		29.000,00			29.000,00	
SU 21 / 31	Summe Erträge / Einzahlungen operative Gebarung				64.700,00	151.700,00	71.339,77	64.700,00	151.700,00	88.104,20
1/840000-451000	Heizung, Bahnstraße 1	2221	3221	23		200,00			200,00	
1/840000-650000	Kreditzinsen Grundstück Volksschule	2241	3241	25	1.500,00	1.600,00	1.586,84	1.500,00	1.600,00	1.586,84
1/840000-650100	Zinsen Darlehen Gst. 422	2241	3241	1 25	12.700,00	13.300,00	13.113,90	12.700,00	13.300,00	13.113,90
1/840000-698000	Sonstige Wertberichtigungen / Bestandsminderungen am kurzfristigen und langfristigen Vermögen	2226					8.590,82			
1/840000-705000	Pacht Schrebergartenverein	2223	3223	24	800,00	500,00	1.014,00	800,00	500,00	
1/840000-710000	Öffentliche Abgaben ohne Gebühren gem. FAG	2225	3225	24	1.800,00	1.800,00	1.317,03	1.800,00	1.800,00	1.009,00
1/840000-711000	Gemeindeabgaben	2225	3225	24	2.400,00	1.800,00	1.755,70	2.400,00	1.800,00	1.755,70
1/840000-729910	Sonstige Aufwendungen	2225	3225	24			12.093,42			12.093,42
SU 22 / 32	Summe Aufwendungen / Auszahlungen operative Gebarung				19.200,00	19.200,00	39.471,71	19.200,00	19.200,00	29.558,86
SA 0 / SA 1	(0) Nettoergebnis (21 - 22) / (1) Geldfluss operative Gebarung (31 - 32)				45.500,00	132.500,00	31.868,06	45.500,00	132.500,00	58.545,34
SU 23	Summe Haushaltsrücklagen				0,00	0,00	0,00	0,00	0,00	0,00
SA00	Nettoergebnis nach Zuw./Entn. Haushaltsrücklagen (Saldo 0 +/- SU23)				45.500,00	132.500,00	31.868,06			
Investive Gebarung										
SU 33	Summe Einzahlungen investive Gebarung							0,00	0,00	0,00
SU 34	Summe Auszahlungen investive Gebarung							0,00	0,00	0,00
SA2	Saldo (2) Geldfluss aus der Investiven Gebarung (33 - 34)							0,00	0,00	0,00
SA3	Saldo (3) Nettofinanzierungssaldo (Saldo 1 + Saldo 2)							45.500,00	132.500,00	58.545,34
Finanzierungstätigkeit										
SU 35	Summe Einzahlungen aus der Finanzierungstätigkeit							0,00	0,00	0,00
1/840000-346000	Tilgung Darlehen Grundstück Volksschule	3614	65					9.300,00	9.200,00	9.157,70
1/840000-346100	Tilgung Darlehen Gst. 422	3614	1 65					31.500,00	30.900,00	30.645,58
SU 36	Summe Auszahlungen aus der Finanzierungstätigkeit							40.800,00	40.100,00	39.803,28
SA4	Saldo (4) Geldfluss aus der Finanzierungstätigkeit (35 - 36)							-40.800,00	-40.100,00	-39.803,28
SA5	Saldo (5) Geldfluss aus der voranschlagswirksamen Gebarung (Saldo 3 + Saldo 4)							4.700,00	92.400,00	18.742,06

		MVAG VC QU			Ergebnisvoranschlag			Finanzierungsvoranschlag		
		EH	FH		VA 2022	VA 2021	RA 2020	VA 2022	VA 2021	RA 2020
840100	Grundbesitz									
Operative Gebarung										
SU 21 / 31	Summe Erträge / Einzahlungen operative Gebarung				0,00	0,00	0,00	0,00	0,00	0,00
1/840100-650000	Zinsen für Finanzschulden in Euro	2241	3241	25	3.500,00			3.500,00		
SU 22 / 32	Summe Aufwendungen / Auszahlungen operative Gebarung				3.500,00	0,00	0,00	3.500,00	0,00	0,00
SA 0 / SA 1	(0) Nettoergebnis (21 - 22) / (1) Geldfluss operative Gebarung (31 - 32)				-3.500,00	0,00	0,00	-3.500,00	0,00	0,00
SU 23	Summe Haushaltsrücklagen				0,00	0,00	0,00	0,00	0,00	0,00
SA00	Nettoergebnis nach Zuw./Entn. Haushaltsrücklagen (Saldo 0 +/- SU23)				-3.500,00	0,00	0,00			
Investive Gebarung										
SU 33	Summe Einzahlungen investive Gebarung							0,00	0,00	0,00
5/840100-001000	Unbebaute Grundstücke		3412	1 40				1.000.000,00		
SU 34	Summe Auszahlungen investive Gebarung							0,00	1.000.000,00	0,00
SA2	Saldo (2) Geldfluss aus der Investiven Gebarung (33 - 34)							0,00	-1.000.000,00	0,00
SA3	Saldo (3) Nettofinanzierungssaldo (Saldo 1 + Saldo 2)							-3.500,00	-1.000.000,00	0,00
Finanzierungstätigkeit										
6/840100+346000	Investitionsdarlehen von Finanzunternehmen		3514	1 55				1.000.000,00		
SU 35	Summe Einzahlungen aus der Finanzierungstätigkeit							0,00	1.000.000,00	0,00
1/840100-346000	Investitionsdarlehen von Finanzunternehmen		3614	65				23.500,00		
SU 36	Summe Auszahlungen aus der Finanzierungstätigkeit							23.500,00	0,00	0,00
SA4	Saldo (4) Geldfluss aus der Finanzierungstätigkeit (35 - 36)							-23.500,00	1.000.000,00	0,00
SA5	Saldo (5) Geldfluss aus der voranschlagswirksamen Gebarung (Saldo 3 + Saldo 4)							-27.000,00	0,00	0,00
840200	Grundstücke									
Operative Gebarung										
6/840200+801000	Veräußerungen von Grundstücken und Grundstückseinrichtungen	2116		1 30		30.000,00				
6/840200+829910	Sonstige Erträge	2116	3116	1 18			12.093,42			12.093,42
SU 21 / 31	Summe Erträge / Einzahlungen operative Gebarung				0,00	30.000,00	12.093,42	0,00	0,00	12.093,42
5/840200-710000	Öffentliche Abgaben, ohne Gebühren gemäß FAG	2225	3225	1 24		1.000,00	868,22	1.000,00		30,10
5/840200-729910	Sonstige Aufwendungen	2225	3225	1 24		29.000,00		29.000,00		
SU 22 / 32	Summe Aufwendungen / Auszahlungen operative Gebarung				0,00	30.000,00	868,22	0,00	30.000,00	30,10
SA 0 / SA 1	(0) Nettoergebnis (21 - 22) / (1) Geldfluss operative Gebarung (31 - 32)				0,00	0,00	11.225,20	0,00	-30.000,00	12.063,32
SU 23	Summe Haushaltsrücklagen				0,00	0,00	0,00	0,00	0,00	0,00
SA00	Nettoergebnis nach Zuw./Entn. Haushaltsrücklagen (Saldo 0 +/- SU23)				0,00	0,00	11.225,20			

		MVAG		VC	QU	Ergebnisvoranschlag			Finanzierungsvoranschlag			
		EH	FH			VA 2022	VA 2021	RA 2020	VA 2022	VA 2021	RA 2020	
Investive Gebarung												
6/840200+801000	Veräußerungen von Grundstücken und Grundstückseinrichtungen			3312	1	30					30.000,00	
SU 33	Summe Einzahlungen investive Gebarung									0,00	30.000,00	0,00
5/840200-001000	Unbebaute Grundstücke			3412	1	40					1.500,00	10.582,22
SU 34	Summe Auszahlungen investive Gebarung									0,00	1.500,00	10.582,22
SA2	Saldo (2) Geldfluss aus der Investiven Gebarung (33 – 34)									0,00	28.500,00	-10.582,22
SA3	Saldo (3) Nettofinanzierungssaldo (Saldo 1 + Saldo 2)									0,00	-1.500,00	1.481,10
Finanzierungstätigkeit												
SU 35	Summe Einzahlungen aus der Finanzierungstätigkeit									0,00	0,00	0,00
SU 36	Summe Auszahlungen aus der Finanzierungstätigkeit									0,00	0,00	0,00
SA4	Saldo (4) Geldfluss aus der Finanzierungstätigkeit (35 – 36)									0,00	0,00	0,00
SA5	Saldo (5) Geldfluss aus der voranschlagswirksamen Gebarung (Saldo 3 + Saldo 4)									0,00	-1.500,00	1.481,10
85 Betriebe mit marktbestimmter Tätigkeit												
850 Betriebe der Wasserversorgung												
850000 Wasserversorgung												
Operative Gebarung												
2/850000+813000	Erträge aus der Auflösung von Investitionszuschüssen (Kapitaltransfers)	2127					6.300,00	3.400,00	3.535,15			
2/850000+817000	Erträge aus der Auflösung von sonstigen Rückstellungen	2117						200,00	330,81			
2/850000+828000	Rückersätze von Ausgaben	2116	3116		18				103,83			
6/850000+829910	Sonstige Erträge	2116	3116	1	18				318.555,01			318.555,01
6/850000+829911	Sonstige Erträge: Zuführung	2116	3116	1	18			30.300,00			30.300,00	
2/850000+852100	Wassermessergebühren	2113	3113		12		30.000,00	29.000,00	28.669,50	30.000,00	29.000,00	28.677,36
2/850000+852200	Wasserbezugsgebühren	2113	3113		12		165.000,00	164.000,00	139.505,40	165.000,00	164.000,00	142.792,78
2/850000+861000	Transfers von Ländern, Landesfonds und Landeskammern	2121	3121		15		2.000,00	2.000,00		2.000,00	2.000,00	
6/850000+861000	Transfers von Ländern, Landesfonds und Landeskammern	2121	3121	1	15			5.300,00			5.300,00	
SU 21 / 31	Summe Erträge / Einzahlungen operative Gebarung						203.300,00	234.200,00	490.699,70	197.000,00	230.600,00	490.025,15
1/850000-400000	Geringw.Anschaffungen	2221	3221		23		1.000,00	900,00		1.000,00	900,00	
1/850000-413000	Wasserankauf	2221	3221		23		125.000,00	122.000,00	114.788,61	125.000,00	122.000,00	114.788,61
1/850000-510000	Geldbezüge der Vertragsbediensteten der Verwaltung	2211	3211		20		6.400,00	4.500,00	4.193,80	6.400,00	4.500,00	4.193,80
1/850000-511000	Bezüge VB Arbeiter	2211	3211		20		2.500,00	3.400,00	3.135,18	2.500,00	3.400,00	3.135,18
1/850000-565000	Mehrleistungsvergütungen	2211	3211		20		200,00	100,00	58,36	200,00	100,00	58,36

		MVAG		VC QU	Ergebnisvoranschlag			Finanzierungsvoranschlag		
		EH	FH		VA 2022	VA 2021	RA 2020	VA 2022	VA 2021	RA 2020
1/850000-566000	Zuwendungen aus Anlass von Dienstjubiläen	2212	3212	20		200,00			200,00	
1/850000-569000	Nebengebühren	2211	3211	20	1.200,00	1.300,00	914,48	1.200,00	1.300,00	914,48
1/850000-580000	DGB zum Ausgleichsfonds	2212	3212	20	400,00	400,00	323,65	400,00	400,00	323,65
1/850000-582000	Dienstgeberbeitr.z.sozial.Sicherh.	2212	3212	20	2.200,00	2.000,00	1.766,97	2.200,00	2.000,00	1.766,97
1/850000-591000	Dotierung von Rückstellungen für Abfertigungen	2214			100,00	100,00				
1/850000-592000	Dotierung von Rückstellungen für Jubiläumszuwendungen	2214			200,00	200,00	170,95			
5/850000-614100	Sanierung	2224	3224	1 24		1.000,00			1.000,00	
1/850000-618000	Software	2224	3224	24	1.500,00	1.500,00	1.237,99	1.500,00	1.500,00	1.237,99
1/850000-619000	Instandhaltung von Sonderanlagen	2224	3224	24	7.000,00	10.000,00	2.654,01	7.000,00	10.000,00	2.552,25
1/850000-650000	Kreditzinsen	2241	3241	25	4.600,00	3.900,00	268,42	4.600,00	3.900,00	268,42
1/850000-680000	Planmäßige Abschreibung	2226			56.000,00	54.000,00	53.538,82			
1/850000-710000	Öffentliche Abgaben (Ausgaben), ohne Gebühren gemäß FAG	2225	3225	24	4.900,00	4.900,00	4.719,60	4.900,00	4.900,00	4.719,60
1/850000-724000	Reisegebühren	2225	3225	24	100,00	100,00	18,42	100,00	100,00	18,42
1/850000-728000	anteilige Kosten Gemeindeamt	2225	3225	24	21.200,00	21.200,00	19.575,70	21.200,00	21.200,00	19.575,70
1/850000-729000	Sonstige Ausgaben	2225	3225	24	1.000,00	2.900,00	281,13	1.000,00	2.900,00	281,13
1/850000-729910	Sonstige Aufwendungen	2225	3225	24		30.300,00	554,49		30.300,00	554,49
5/850000-729961	Sonstige Aufwendungen: Abgang Vorjahr	2225	3225	1 24			318.555,01			318.555,01
SU 22 / 32	Summe Aufwendungen / Auszahlungen operative Gebarung				235.500,00	264.900,00	526.755,59	179.200,00	210.600,00	472.944,06
SA 0 / SA 1	(0) Nettoergebnis (21 - 22) / (1) Geldfluss operative Gebarung (31 - 32)				-32.200,00	-30.700,00	-36.055,89	17.800,00	20.000,00	17.081,09
2/850000+894001	Entnahmen von zweckgebundenen Haushaltsrücklagen	2301		1		50.000,00				
SU 23	Summe Haushaltsrücklagen				0,00	50.000,00	0,00	0,00	0,00	0,00
SA00	Nettoergebnis nach Zuw./Entn. Haushaltsrücklagen (Saldo 0 +/- SU23)				-32.200,00	19.300,00	-36.055,89			
Investive Gebarung										
2/850000+301000	Kapitaltransfers von Ländern, Landesfonds und Landeskammern		3331	33					16.000,00	
2/850000+307000	Wasseranschlussabgabe		3334	34				70.000,00	75.000,00	22.457,40
SU 33	Summe Einzahlungen investive Gebarung							70.000,00	91.000,00	22.457,40
1/850000-006000	Erweiterung der Wasserversorgung		3412	2 40				2.000,00	2.000,00	
5/850000-006000	Erweiterung d. Wasserversorgung		3412	1 40					100.000,00	265.996,99
SU 34	Summe Auszahlungen investive Gebarung							2.000,00	102.000,00	265.996,99
SA2	Saldo (2) Geldfluss aus der Investiven Gebarung (33 - 34)							68.000,00	-11.000,00	-243.539,59
SA3	Saldo (3) Nettofinanzierungssaldo (Saldo 1 + Saldo 2)							85.800,00	9.000,00	-226.458,50
Finanzierungstätigkeit										
6/850000+346000	Investitionsdarlehen von Kreditinstituten		3514	1 55						600.000,00
SU 35	Summe Einzahlungen aus der Finanzierungstätigkeit							0,00	0,00	600.000,00

		MVAG		VC	QU	Ergebnisvoranschlag			Finanzierungsvoranschlag		
		EH	FH			VA 2022	VA 2021	RA 2020	VA 2022	VA 2021	RA 2020
1/850000-346000	Tilgung Darlehen		3614		65				18.100,00	17.900,00	
1/850000-346100	Tilgung Darlehen EÖSC		3614		65				6.500,00	6.800,00	6.427,60
SU 36	Summe Auszahlungen aus der Finanzierungstätigkeit								24.600,00	24.700,00	6.427,60
SA4	Saldo (4) Geldfluss aus der Finanzierungstätigkeit (35 – 36)								-24.600,00	-24.700,00	593.572,40
SA5	Saldo (5) Geldfluss aus der voranschlagswirksamen Gebarung (Saldo 3 + Saldo 4)								61.200,00	-15.700,00	367.113,90
851	Betriebe der Abwasserbeseitigung										
851000	Abwasserbeseitigung										
Operative Gebarung											
2/851000+813000	Erträge aus der Auflösung von Investitionszuschüssen (Kapitaltransfers)		2127			14.500,00	11.100,00	11.691,52			
2/851000+817000	Erträge aus der Auflösung von sonstigen Rückstellungen		2117					4.105,75			
2/851000+828100	Rückersätze von Aufwendungen	2116	3116		18			191,10			191,10
6/851000+829910	Sonstige Erträge	2116	3116	1	18		208.000,00			208.000,00	
6/851000+829961	Sonstige Erträge: Überschuss Vorjahr	2116	3116	1	18			1.455.500,00			1.455.500,00
2/851000+852100	Kanalbenützungsgebühr.	2113	3113		12	404.000,00	391.400,00	372.629,59	404.000,00	391.400,00	376.504,01
2/851000+861000	Transfers von Ländern, Landesfonds und Landeskammern	2121	3121		15	31.000,00	31.100,00	6.245,47	31.000,00	31.100,00	6.245,47
6/851000+861000	Gemeindeförderung des Landes, Zuschuss Wasserwirtschaftsfond	2121	3121	1	15			26.673,00			26.673,00
6/851000+871000	Kapitaltransfers aus Gemeinde-Bedarfszuweisungsmittel	2121	3121	1	33			5.000,00			5.000,00
SU 21 / 31	Summe Erträge / Einzahlungen operative Gebarung					449.500,00	641.600,00	1.882.036,43	435.000,00	630.500,00	1.870.113,58
5/851000-400000	Geringwertige Wirtschaftsgüter (GWG)	2221	3221	1	23			1.621,95			1.621,95
1/851000-400000	Geringwertige Wirtschaftsgüter (GWG)	2221	3221		23	1.000,00		178,00	1.000,00		178,00
1/851000-454000	Reinigungsmittel	2221	3221		23	1.000,00	1.000,00	775,22	1.000,00	1.000,00	775,22
5/851000-455000	Chemische und sonstige artverwandte Mittel	2221	3221	1	23			12.321,89			12.321,89
1/851000-456000	Schreib-, Zeichen- und sonstige Büromittel	2221	3221		23	500,00	500,00	487,00	500,00	500,00	487,00
1/851000-510000	Geldbezüge der Vertragsbediensteten der Verwaltung	2211	3211		20	9.300,00	3.700,00	3.437,28	9.300,00	3.700,00	3.437,28
1/851000-511000	Bezüge des Klärwärters	2211	3211		20	18.900,00	18.700,00	17.257,37	18.900,00	18.700,00	17.257,37
1/851000-565000	Mehrleistungsvergütungen	2211	3211		20	1.100,00	1.000,00	513,00	1.100,00	1.000,00	513,00
1/851000-569000	Nebengebühren	2211	3211		20	5.800,00	5.800,00	4.720,32	5.800,00	5.800,00	4.720,32
1/851000-580000	DGB zum Ausgleichsfonds	2212	3212		20	1.200,00	1.200,00	1.011,35	1.200,00	1.200,00	1.011,35
1/851000-582000	Dienstgeberbeitr.z.sozial.Sicherh.	2212	3212		20	6.200,00	6.200,00	5.757,97	6.200,00	6.200,00	5.757,97
1/851000-592000	Dotierung von Rückstellungen für Jubiläumszuwendungen	2214				500,00	400,00	947,22			
1/851000-600000	Strom	2222	3222		24	20.000,00	20.200,00	19.985,95	20.000,00	20.200,00	19.985,95

		MVAG		VC QU	Ergebnisvoranschlag			Finanzierungsvoranschlag		
		EH	FH		VA 2022	VA 2021	RA 2020	VA 2022	VA 2021	RA 2020
1/851000-618000	Instandhaltung Labor	2224	3224	24	3.000,00	3.000,00	1.783,42	3.000,00	3.000,00	1.783,42
1/851000-619000	Instandhaltung von Sonderanlagen	2224	3224	24	15.000,00	30.000,00	29.062,03	15.000,00	30.000,00	29.778,18
1/851000-631000	Telekommunikations- dienste	2222	3222	24	1.000,00	800,00	620,65	1.000,00	800,00	596,14
1/851000-640000	Honorare Indirekteinleiter- Konsulenten	2222	3222	24	3.000,00	3.600,00		3.000,00	3.600,00	
1/851000-650000	Kreditzinsen	2241	3241	25	86.400,00	89.100,00	87.688,73	86.400,00	89.100,00	87.688,73
1/851000-659000	Geldverkehrsspesen	2244	3244	24		300,00			300,00	
1/851000-670000	Versicherungen	2222	3222	24	6.500,00	6.500,00	3.829,12	6.500,00	6.500,00	3.829,12
1/851000-680000	Planmäßige Abschreibung	2226			201.700,00	110.100,00	208.034,76			
1/851000-710000	Öffentliche Abgaben (Ausgaben), ohne Gebühren gemäß FAG	2225	3225	24	3.800,00	3.700,00	3.291,30	3.800,00	3.700,00	3.291,30
1/851000-711000	Gebühren für die Benützung von Gemeindeeinrichtungen und Anlagen gemäß FAG	2225	3225	24	14.000,00	14.500,00		14.000,00	14.500,00	
1/851000-720000	Untersuchungsgebühr	2225	3225	24	1.300,00	1.300,00	1.148,80	1.300,00	1.300,00	1.148,80
1/851000-724000	Reisegebühren	2225	3225	24	100,00	200,00	30,58	100,00	200,00	30,58
5/851000-728000	Entgelte für sonstige Leistungen	2225	3225	1 24		2.000,00	30.123,33		2.000,00	29.515,00
1/851000-728000	Klärschlamm Entsorgung	2225	3225	24	8.000,00	9.000,00	3.550,70	8.000,00	9.000,00	3.550,70
1/851000-728100	anteilige Kosten Gemeindeamt	2225	3225	24	21.200,00	21.200,00	19.575,70	21.200,00	21.200,00	19.575,70
1/851000-729000	Sonstige Ausgaben	2225	3225	24	900,00	2.300,00	732,87	900,00	2.300,00	732,87
1/851000-729910	Sonstige Aufwendungen	2225	3225	24		208.000,00			208.000,00	
5/851000-729961	Sonstige Aufwendungen, Abgang Vorjahr	2225	3225	24			1.455.500,00			1.455.500,00
SU 22 / 32	Summe Aufwendungen / Auszahlungen operative Gebarung				431.400,00	564.300,00	1.913.986,51	229.200,00	453.800,00	1.705.087,84
SA 0 / SA 1	(0) Nettoergebnis (21 - 22) / (1) Geldfluss operative Gebarung (31 - 32)				18.100,00	77.300,00	-31.950,08	205.800,00	176.700,00	165.025,74
2/851000+894001	Entnahmen von zweckgebundenen Haushaltsrücklagen		2301			100.000,00				
1/851000-794000	Zuweisung an zweckgebundene Haushaltsrücklagen		2401				15,00			
SU 23	Summe Haushaltsrücklagen				0,00	100.000,00	-15,00	0,00	0,00	0,00
SA00	Nettoergebnis nach Zuw./Entn. Haushaltsrücklagen (Saldo 0 +/- SU23)				18.100,00	177.300,00	-31.965,08			
Investive Gebarung										
2/851000+300000	Kapitaltransfers von Bund, Bundesfonds und Bundeskammern		3331	33						2.000,97
2/851000+301000	Kapitaltransfers von Ländern, Landesfonds und Landesammern		3331	33						12.676,59
2/851000+307000	Kanalanschlussabgabe		3334	34				100.000,00	150.000,00	59.126,87
SU 33	Summe Einzahlungen investive Gebarung							100.000,00	150.000,00	73.804,43
5/851000-010000	Planung u. Neuerrichtung Kläranlage		3413	1 40					130.000,00	1.011.365,12
5/851000-015000	Erweiterung Kanal		3416	1 40					130.000,00	319.062,71
1/851000-020000	Ankauf v.Maschinen		3414	2 41				2.500,00	2.500,00	

		MVAG		VC	QU	Ergebnisvoranschlag			Finanzierungsvoranschlag			
		EH	FH			VA 2022	VA 2021	RA 2020	VA 2022	VA 2021	RA 2020	
5/851000-042000	Amts-, Betriebs- und Geschäftsausstattung			3415	1	41						59.298,42
SU 34	Summe Auszahlungen investive Gebarung								2.500,00	262.500,00		1.389.726,25
SA2	Saldo (2) Geldfluss aus der Investiven Gebarung (33 – 34)								97.500,00	-112.500,00		-1.315.921,82
SA3	Saldo (3) Nettofinanzierungssaldo (Saldo 1 + Saldo 2)								303.300,00	64.200,00		-1.150.896,08
Finanzierungstätigkeit												
SU 35	Summe Einzahlungen aus der Finanzierungstätigkeit								0,00	0,00		0,00
1/851000-346000	Tilgung Darlehen Bank Austria BA 03			3614		65			24.200,00	24.300,00		24.340,72
1/851000-346200	Tilgung Darlehen EÖSC BA 08			3614		65			29.600,00	29.600,00		29.608,12
1/851000-346300	Darlehen Kläranlage			3614		65			107.600,00	105.600,00		103.278,15
1/851000-346400	Darlehen Kläranlage und Kanalerweiterung			3614		65			45.300,00	44.900,00		44.584,36
SU 36	Summe Auszahlungen aus der Finanzierungstätigkeit								206.700,00	204.400,00		201.811,35
SA4	Saldo (4) Geldfluss aus der Finanzierungstätigkeit (35 – 36)								-206.700,00	-204.400,00		-201.811,35
SA5	Saldo (5) Geldfluss aus der voranschlagswirksamen Gebarung (Saldo 3 + Saldo 4)								96.600,00	-140.200,00		-1.352.707,43
852	Betriebe der Müllbeseitigung											
852000	Müllbeseitigung											
Operative Gebarung												
2/852000+816000	Kostenersätze (Müllsäcke)	2114	3114			13	100,00	100,00	113,46	100,00	100,00	113,46
2/852000+816100	Papier	2114	3114			13	13.500,00	13.500,00	8.153,82	13.500,00	13.500,00	4.993,39
2/852000+816200	Altglas	2114	3114			13	5.000,00	5.000,00	1.633,25	5.000,00	5.000,00	847,09
2/852000+816300	Elektrogeräte, E-Schrott u. Leuchtstoffröhren	2114	3114			13	800,00	800,00	840,79	800,00	800,00	496,12
2/852000+816400	Schrott	2114	3114			13	1.500,00	1.000,00	1.229,28	1.500,00	1.000,00	719,88
2/852000+816500	Kunststoffverpackungen	2114	3114			13	5.000,00	5.000,00	4.991,68	5.000,00	5.000,00	3.386,06
2/852000+816600	Metallverpackungen	2114	3114			13	1.400,00	1.400,00	1.408,45	1.400,00	1.400,00	789,39
2/852000+816700	NÖLI, Altspesiefett	2114	3114			13	300,00	300,00	100,69	300,00	300,00	
2/852000+816800	Problemstoffe, Fett, div. Öle, Batterien u. Reifen	2114	3114			13	100,00	100,00	342,98	100,00	100,00	21,26
2/852000+817100	Erträge aus der Auflösung von sonstigen Rückstellungen			2117				1.000,00	116,79			
2/852000+829910	Sonstige Erträge: Rückführung Vorhaben	2116	3116			18		42.300,00			42.300,00	
2/852000+852000	Müllbeseitigungs- gebühr	2113	3113			12	193.000,00	191.000,00	183.196,62	193.000,00	191.000,00	183.838,23
6/852000+861000	Transfers von Ländern, Landesfonds und Landeskammern	2121	3121	1		15		38.100,00			38.100,00	
SU 21 / 31	Summe Erträge / Einzahlungen operative Gebarung						220.700,00	299.600,00	202.127,81	220.700,00	298.600,00	195.204,88
1/852000-413000	Ankauf von Müllsäcken und Müllsackständern, Tonnen	2221	3221			23	1.000,00	3.000,00		1.000,00	3.000,00	
1/852000-510000	Geldbezüge der Vertragsbediensteten der Verwaltung	2211	3211			20	6.300,00	4.900,00	4.551,88	6.300,00	4.900,00	4.551,88

	MVAG	VC	QU	Ergebnisvoranschlag			Finanzierungsvoranschlag			
				EH	FH	VA 2022	VA 2021	RA 2020	VA 2022	VA 2021
1/852000-511000	Bezüge VB Arbeiter	2211	3211	20	16.600,00	18.600,00	17.684,91	16.600,00	18.600,00	17.684,91
1/852000-565000	Mehrleistungsvergütungen	2211	3211	20	900,00	500,00	286,22	900,00	500,00	286,22
1/852000-566000	Zuwendungen aus Anlass von Dienstjubiläen	2212	3212	20		1.000,00			1.000,00	
1/852000-569000	Nebengebühren	2211	3211	20	3.200,00	3.500,00	2.606,48	3.200,00	3.500,00	2.606,48
1/852000-580000	DGB zum Ausgleichsfonds	2212	3212	20	900,00	1.100,00	980,41	900,00	1.100,00	980,41
1/852000-582000	Dienstgeberbeitr.z.sozial.Sicherh.	2212	3212	20	5.700,00	5.900,00	5.324,56	5.700,00	5.900,00	5.324,56
1/852000-591000	Dotierung von Rückstellungen für Abfertigungen	2214			300,00	400,00				
1/852000-592000	Dotierung von Rückstellungen für Jubiläumszuwendungen	2214			200,00	200,00	970,00			
1/852000-600000	Strom	2222	3222	24	1.000,00			1.000,00		
5/852000-610000	Instandhaltung von Grund und Boden	2224	3224	1 24		3.700,00			3.700,00	
1/852000-619000	Instandhaltung Müllsammelstelle	2224	3224	24	900,00	800,00	133,24	900,00	800,00	133,24
1/852000-650000	Kreditzinsen	2241	3241	25	10.100,00			10.100,00		
1/852000-680000	Planmäßige Abschreibung	2226			9.500,00	5.200,00	8.181,02			
1/852000-724000	Reisegebühren	2225	3225	24	100,00	100,00	19,91	100,00	100,00	19,91
1/852000-728000	Sonstige Ausgaben	2225	3225	24	300,00	300,00		300,00	300,00	
1/852000-728100	anteilige Kosten Gemeindeamt	2225	3225	24	21.200,00	21.200,00	19.575,70	21.200,00	21.200,00	19.575,70
1/852000-729100	Bio	2225	3225	24	22.000,00	22.000,00	21.958,20	22.000,00	22.000,00	21.471,72
1/852000-729110	Problemstoffe, Fett. div. Öle, Batterien, Reifen	2225	3225	24	2.000,00	2.500,00	1.661,60	2.000,00	2.500,00	1.336,67
1/852000-729120	Gefährliche Abfälle, Lacke, Farben, Arzneimittel, Spraydosen	2225	3225	24	1.800,00	2.000,00	1.792,30	1.800,00	2.000,00	1.886,67
1/852000-729200	Hausmüll	2225	3225	24	50.000,00	67.000,00	63.250,37	50.000,00	67.000,00	60.913,07
1/852000-729300	Spermmüll, Absetzmulde Schrott	2225	3225	24	12.000,00	14.000,00	10.939,56	12.000,00	14.000,00	10.943,90
1/852000-729400	Grünschnitt, Kompost	2225	3225	24	21.000,00	21.000,00	23.810,00	21.000,00	21.000,00	24.110,00
1/852000-729500	Holz	2225	3225	24	1.600,00	1.600,00	1.376,60	1.600,00	1.600,00	1.547,98
1/852000-729600	Elektrogeräte, Leuchtstoffröhren, E-Schrott	2225	3225	24	800,00	800,00	497,50	800,00	800,00	482,10
1/852000-729700	Papier, Karton	2225	3225	24	16.600,00	16.600,00	15.356,82	16.600,00	16.600,00	15.257,39
1/852000-729800	Bauschutt	2225	3225	24	3.000,00	3.800,00	2.541,08	3.000,00	3.800,00	2.573,26
5/852000-729910	Sonstige Aufwendungen: Zuführung Vorhaben	2225	3225	1 24		42.300,00			42.300,00	
1/852000-752000	Beitrag an Gemeinde- verband	2231	3231	26	7.500,00	7.500,00	7.465,50	7.500,00	7.500,00	7.465,50
SU 22 / 32	Summe Aufwendungen / Auszahlungen operative Gebarung				216.500,00	271.500,00	210.963,86	206.500,00	265.700,00	199.151,57
SA 0 / SA 1	(0) Nettoergebnis (21 - 22) / (1) Geldfluss operative Gebarung (31 - 32)				4.200,00	28.100,00	-8.836,05	14.200,00	32.900,00	-3.946,69
6/852000+894000	Entnahmen von zweckgebundenen Haushaltsrücklagen	2301		1			40.000,00			

		MVAG		VC	QU	Ergebnisvoranschlag			Finanzierungsvoranschlag		
		EH	FH			VA 2022	VA 2021	RA 2020	VA 2022	VA 2021	RA 2020
1/852000-794000	Zuweisung an zweckgebundene Haushaltsrücklagen	2401						13,97			
SU 23	Summe Haushaltsrücklagen					0,00	0,00	39.986,03	0,00	0,00	0,00
SA00	Nettoergebnis nach Zuw./Entn. Haushaltsrücklagen (Saldo 0 +/- SU23)					4.200,00	28.100,00	31.149,98			
Investive Gebarung											
SU 33	Summe Einzahlungen investive Gebarung								0,00	0,00	0,00
5/852000-006000	Sonstige Grundstückseinrichtungen		3412	1	40					2.000,00	
5/852000-010000	Müllinseln und Werstoffsammelstelle Neuerrichtung		3413	1	40					12.000,00	21.139,12
1/852000-042000	Amts-, Betriebs- und Geschäftsausstattung		3415	2	41					4.000,00	4.848,08
5/852000-042000	Amts-, Betriebs- und Geschäftsausstattung		3415	1	41					4.500,00	
5/852000-061000	Im Bau befindliche Gebäude und Bauten		3413	1	40					985.000,00	7.505,92
SU 34	Summe Auszahlungen investive Gebarung								0,00	1.007.500,00	33.493,12
SA2	Saldo (2) Geldfluss aus der Investiven Gebarung (33 – 34)								0,00	-1.007.500,00	-33.493,12
SA3	Saldo (3) Nettofinanzierungssaldo (Saldo 1 + Saldo 2)								14.200,00	-974.600,00	-37.439,81
Finanzierungstätigkeit											
6/852000+346000	Investitionsdarlehen von Kreditinstituten		3514	1	55					1.000.000,00	
SU 35	Summe Einzahlungen aus der Finanzierungstätigkeit								0,00	1.000.000,00	0,00
1/852000-346000	Tilgung Darlehen		3614		65					28.700,00	
SU 36	Summe Auszahlungen aus der Finanzierungstätigkeit								28.700,00	0,00	0,00
SA4	Saldo (4) Geldfluss aus der Finanzierungstätigkeit (35 – 36)								-28.700,00	1.000.000,00	0,00
SA5	Saldo (5) Geldfluss aus der voranschlagswirksamen Gebarung (Saldo 3 + Saldo 4)								-14.500,00	25.400,00	-37.439,81
852100	Müllbeseitigung										
Operative Gebarung											
2/852100+816000	Kostenersätze (Kunststoffe, Kühlschränke)	2114	3114		13	500,00	500,00		500,00	500,00	
2/852100+852000	Abfallwirtschaftsabgabe	2113	3113		12	60.000,00	60.000,00	58.299,71	60.000,00	60.000,00	58.319,48
SU 21 / 31	Summe Erträge / Einzahlungen operative Gebarung					60.500,00	60.500,00	58.299,71	60.500,00	60.500,00	58.319,48
1/852100-729000	Problemstoffe, gefährl. Abfälle, wilde Deponien	2225	3225		24	600,00	600,00	311,17	600,00	600,00	491,17
SU 22 / 32	Summe Aufwendungen / Auszahlungen operative Gebarung					600,00	600,00	311,17	600,00	600,00	491,17
SA 0 / SA 1	(0) Nettoergebnis (21 - 22) / (1) Geldfluss operative Gebarung (31 – 32)					59.900,00	59.900,00	57.988,54	59.900,00	59.900,00	57.828,31
SU 23	Summe Haushaltsrücklagen					0,00	0,00	0,00	0,00	0,00	0,00
SA00	Nettoergebnis nach Zuw./Entn. Haushaltsrücklagen (Saldo 0 +/- SU23)					59.900,00	59.900,00	57.988,54			
Investive Gebarung											
SU 33	Summe Einzahlungen investive Gebarung								0,00	0,00	0,00

		MVAG VC QU			Ergebnisvoranschlag			Finanzierungsvoranschlag		
		EH	FH		VA 2022	VA 2021	RA 2020	VA 2022	VA 2021	RA 2020
SU 34	Summe Auszahlungen investive Gebarung							0,00	0,00	0,00
SA2	Saldo (2) Geldfluss aus der Investiven Gebarung (33 – 34)							0,00	0,00	0,00
SA3	Saldo (3) Nettofinanzierungssaldo (Saldo 1 + Saldo 2)							59.900,00	59.900,00	57.828,31
Finanzierungstätigkeit										
SU 35	Summe Einzahlungen aus der Finanzierungstätigkeit							0,00	0,00	0,00
SU 36	Summe Auszahlungen aus der Finanzierungstätigkeit							0,00	0,00	0,00
SA4	Saldo (4) Geldfluss aus der Finanzierungstätigkeit (35 – 36)							0,00	0,00	0,00
SA5	Saldo (5) Geldfluss aus der voranschlagswirksamen Gebarung (Saldo 3 + Saldo 4)							59.900,00	59.900,00	57.828,31
853	Betriebe für die Errichtung und Verwaltung von Wohn- und Ges									
853000	Wohn- und Geschäftsgebäude									
Operative Gebarung										
2/853000+811000	Mieten u.Betriebskosteners.;Waschmünzen	2115	3115	14	342.000,00	342.100,00	335.692,72	342.000,00	342.100,00	335.870,89
2/853000+811100	Heizkostenersätze	2115	3115	14	14.000,00	14.000,00	12.863,88	14.000,00	14.000,00	12.834,88
2/853000+811200	Garagen- u.Parkplatz- mieten	2115	3115	14	10.000,00	10.000,00	10.007,28	10.000,00	10.000,00	10.014,55
2/853000+817000	Erträge aus der Auflösung von sonstigen Rückstellungen	2117					17,02			
2/853000+828000	Rückersätze von Ausgaben	2116	3116	18	1.000,00	9.000,00	3.756,22	1.000,00	9.000,00	1.413,19
2/853000+828100	Zinsenzuschuss Land NÖ	2116	3116	18	77.000,00	77.000,00	77.024,16	77.000,00	77.000,00	77.024,16
SU 21 / 31	Summe Erträge / Einzahlungen operative Gebarung				444.000,00	452.100,00	439.361,28	444.000,00	452.100,00	437.157,67
1/853000-451000	Heizung	2221	3221	23	24.000,00	18.500,00	16.685,15	24.000,00	18.500,00	16.685,15
1/853000-511000	Geldbezüge VB Arbeiter	2211	3211	20	22.300,00	5.000,00	13.290,78	22.300,00	5.000,00	13.290,78
1/853000-565000	Mehrleistungsvergütungen	2211	3211	20	400,00	100,00	158,65	400,00	100,00	158,65
1/853000-569000	Nebengebühren	2211	3211	20	2.100,00	700,00	1.476,96	2.100,00	700,00	1.476,96
1/853000-580000	DBG zum Ausgleichsfonds	2212	3212	20	400,00	700,00	583,62	400,00	700,00	583,62
1/853000-582000	Dienstgeberbeitr.z.sozial.Sicherh.	2212	3212	20	5.300,00	1.200,00	3.215,02	5.300,00	1.200,00	3.215,02
1/853000-592000	Dotierung von Rückstellungen für Jubiläumszuwendungen	2214			100,00	200,00	130,14			
1/853000-600000	Strom	2222	3222	24	3.200,00	2.700,00	3.410,16	3.200,00	2.700,00	3.410,16
1/853000-610000	Instandhaltung v.Grund und Boden	2224	3224	24	500,00	500,00		500,00	500,00	
1/853000-614000	Instandhaltung der Wohn- u.Geschäftsgeb.	2224	3224	24	40.000,00	145.000,00	61.085,44	40.000,00	145.000,00	57.578,10
1/853000-640000	Rechtskosten	2222	3222	24	1.000,00	1.200,00		1.000,00	1.200,00	
1/853000-650000	Kreditzinsen	2241	3241	25	17.100,00	17.900,00	26.545,60	17.100,00	17.900,00	26.545,60
1/853000-670000	Versicherungen	2222	3222	24	19.000,00	19.000,00	18.898,44	19.000,00	19.000,00	18.898,44
1/853000-680000	Planmäßige Abschreibung	2226			118.400,00	119.800,00	117.835,83			
1/853000-700000	Miete Leerwohnungen	2223	3223	24	5.000,00	5.000,00	6.869,51	5.000,00	5.000,00	6.869,51
1/853000-711000	Gemeindeabgaben	2225	3225	24	72.000,00	72.000,00	71.399,48	72.000,00	72.000,00	71.399,48

		MVAG		VC QU	Ergebnisvoranschlag			Finanzierungsvoranschlag		
		EH	FH		VA 2022	VA 2021	RA 2020	VA 2022	VA 2021	RA 2020
1/853000-724000	Reisegebühren	2225	3225	24		100,00		2,02	100,00	2,02
1/853000-728000	Verwaltungskosten	2225	3225	24	22.000,00	22.000,00	21.888,00	22.000,00	22.000,00	21.888,00
1/853000-729000	Sonstige Ausgaben	2225	3225	24	1.000,00	1.000,00		1.000,00	1.000,00	265,74
1/853000-729910	Sonstige Aufwendungen	2225	3225	24						55.288,29
SU 22 / 32	Summe Aufwendungen / Auszahlungen operative Gebarung				353.800,00	432.600,00	418.772,40	235.300,00	312.600,00	297.555,52
SA 0 / SA 1	(0) Nettoergebnis (21 - 22) / (1) Geldfluss operative Gebarung (31 - 32)				90.200,00	19.500,00	20.588,88	208.700,00	139.500,00	139.602,15
1/853000-794000	Zuweisung an zweckgebundene Haushaltsrücklagen		2401							22,38
SU 23	Summe Haushaltsrücklagen				0,00	0,00	-22,38	0,00	0,00	0,00
SA00	Nettoergebnis nach Zuw./Entn. Haushaltsrücklagen (Saldo 0 +/- SU23)				90.200,00	19.500,00	20.566,50			
Investive Gebarung										
SU 33	Summe Einzahlungen investive Gebarung							0,00	0,00	0,00
1/853000-006000	Sonstige Grundstückseinrichtungen		3412	2 40						29.920,00
1/853000-042000	Amts-, Betriebs- und Geschäftsausstattung		3415	2 41					3.000,00	
SU 34	Summe Auszahlungen investive Gebarung							0,00	3.000,00	29.920,00
SA2	Saldo (2) Geldfluss aus der Investiven Gebarung (33 - 34)							0,00	-3.000,00	-29.920,00
SA3	Saldo (3) Nettofinanzierungssaldo (Saldo 1 + Saldo 2)							208.700,00	136.500,00	109.682,15
Finanzierungstätigkeit										
SU 35	Summe Einzahlungen aus der Finanzierungstätigkeit							0,00	0,00	0,00
1/853000-346100	Hypobank		3614	65				28.300,00	28.300,00	28.036,58
1/853000-346300	Darlehen Sanierung Wohnhausanlage		3614	65				72.200,00	71.500,00	65.194,41
1/853000-346500	Darlehen Wohnprojekt Feldgasse		3614	1 65				18.500,00	18.400,00	9.164,25
SU 36	Summe Auszahlungen aus der Finanzierungstätigkeit							119.000,00	118.200,00	102.395,24
SA4	Saldo (4) Geldfluss aus der Finanzierungstätigkeit (35 - 36)							-119.000,00	-118.200,00	-102.395,24
SA5	Saldo (5) Geldfluss aus der voranschlagswirksamen Gebarung (Saldo 3 + Saldo 4)							89.700,00	18.300,00	7.286,91
853100	Wohn- und Geschäftsgebäude									
Operative Gebarung										
2/853100+811000	Miete Lokal Hauptstraße 38	2115	3115	14		200,00			200,00	
6/853100+829961	Sonstige Erträge, Überschuss Vorjahr	2116	3116	18			417.000,00			417.000,00
SU 21 / 31	Summe Erträge / Einzahlungen operative Gebarung				0,00	200,00	417.000,00	0,00	200,00	417.000,00
1/853100-400000	Geringwertige Wirtschaftsgüter (GWG)	2221	3221	23	500,00	200,00		500,00	200,00	
1/853100-451000	Heizung Hauptstraße 38, Lokal 1+2	2221	3221	23	700,00	700,00	291,69	700,00	700,00	250,02
1/853100-454000	Reinigungsmittel	2221	3221	23	500,00	800,00		500,00	800,00	
1/853100-459000	Sonstige Verbrauchsgüter	2221	3221	23	500,00	700,00		500,00	700,00	
1/853100-600000	Strom	2222	3222	24	800,00	200,00		800,00	200,00	
5/853100-614000	Instandhaltung von Gebäuden und Bauten	2224	3224	24		47.100,00			47.100,00	

		MVAG		VC QU	Ergebnisvoranschlag			Finanzierungsvoranschlag		
		EH	FH		VA 2022	VA 2021	RA 2020	VA 2022	VA 2021	RA 2020
1/853100-680000	Planmäßige Abschreibung	2226			1.900,00	800,00	827,27			
1/853100-700000	Mietaufwand Hauptstraße 38, Geschäftslokal	2223	3223	24	8.400,00	8.400,00	5.005,41	8.400,00	8.400,00	5.005,41
1/853100-710000	Öffentliche Abgaben, ohne Gebühren gemäß FAG	2225	3225	24			299,65			299,65
1/853100-711000	Gebühren für die Benützung von Gemeindeeinrichtungen und Anlagen gemäß FAG	2225	3225	24	200,00	200,00	175,84	200,00	200,00	175,84
1/853100-728000	Entgelte für sonstige Leistungen	2225	3225	24		1.500,00	450,00		1.500,00	450,00
5/853100-729961	Sonstige Aufwendungen: Abgang Vorjahre	2225	3225	1 24			417.000,00			417.000,00
SU 22 / 32	Summe Aufwendungen / Auszahlungen operative Gebarung				13.500,00	60.600,00	424.049,86	11.600,00	59.800,00	423.180,92
SA 0 / SA 1	(0) Nettoergebnis (21 - 22) / (1) Geldfluss operative Gebarung (31 - 32)				-13.500,00	-60.400,00	-7.049,86	-11.600,00	-59.600,00	-6.180,92
6/853100+894000	Entnahmen von zweckgebundenen Haushaltsrücklagen	2301		1		14.500,00	40.000,00			
SU 23	Summe Haushaltsrücklagen				0,00	14.500,00	40.000,00	0,00	0,00	0,00
SA00	Nettoergebnis nach Zuw./Entn. Haushaltsrücklagen (Saldo 0 +/- SU23)				-13.500,00	-45.900,00	32.950,14			
Investive Gebarung										
SU 33	Summe Einzahlungen investive Gebarung							0,00	0,00	0,00
5/853100-006000	Sonstige Grundstückseinrichtungen		3412	1 40						27.300,00
5/853100-010000	Gebäude		3413	1 40					2.100,00	108.069,79
5/853100-042000	Amts-, Betriebs- und Geschäftsausstattung		3415	41					12.000,00	
SU 34	Summe Auszahlungen investive Gebarung							0,00	14.100,00	135.369,79
SA2	Saldo (2) Geldfluss aus der Investiven Gebarung (33 - 34)							0,00	-14.100,00	-135.369,79
SA3	Saldo (3) Nettofinanzierungssaldo (Saldo 1 + Saldo 2)							-11.600,00	-73.700,00	-141.550,71
Finanzierungstätigkeit										
6/853100+346000	Investitionsdarlehen von Finanzunternehmen		3514	55						500.000,00
SU 35	Summe Einzahlungen aus der Finanzierungstätigkeit							0,00	0,00	500.000,00
SU 36	Summe Auszahlungen aus der Finanzierungstätigkeit							0,00	0,00	0,00
SA4	Saldo (4) Geldfluss aus der Finanzierungstätigkeit (35 - 36)							0,00	0,00	500.000,00
SA5	Saldo (5) Geldfluss aus der voranschlagswirksamen Gebarung (Saldo 3 + Saldo 4)							-11.600,00	-73.700,00	358.449,29
853200	Sanierung Wohn- und Geschäftsgebäude									
Operative Gebarung										
6/853200+829910	Sonstige Erträge: Zuf. laufendes Budget	2116	3116	1 18			55.288,29			55.288,29
SU 21 / 31	Summe Erträge / Einzahlungen operative Gebarung				0,00	0,00	55.288,29	0,00	0,00	55.288,29
SU 22 / 32	Summe Aufwendungen / Auszahlungen operative Gebarung				0,00	0,00	0,00	0,00	0,00	0,00
SA 0 / SA 1	(0) Nettoergebnis (21 - 22) / (1) Geldfluss operative Gebarung (31 - 32)				0,00	0,00	55.288,29	0,00	0,00	55.288,29

		MVAG		VC QU	Ergebnisvoranschlag			Finanzierungsvoranschlag			
		EH	FH		VA 2022	VA 2021	RA 2020	VA 2022	VA 2021	RA 2020	
6/853200+894000	Entnahmen von zweckgebundenen Haushaltsrücklagen	2301		1		50.100,00					
SU 23	Summe Haushaltsrücklagen				0,00	50.100,00	0,00	0,00	0,00	0,00	
SA00	Nettoergebnis nach Zuw./Entn. Haushaltsrücklagen (Saldo 0 +/- SU23)				0,00	50.100,00	55.288,29				
Investive Gebarung											
SU 33	Summe Einzahlungen investive Gebarung							0,00	0,00	0,00	
5/853200-010000	Gebäude und Bauten		3413	1 40					17.200,00	88.212,25	
SU 34	Summe Auszahlungen investive Gebarung							0,00	17.200,00	88.212,25	
SA2	Saldo (2) Geldfluss aus der Investiven Gebarung (33 – 34)							0,00	-17.200,00	-88.212,25	
SA3	Saldo (3) Nettofinanzierungssaldo (Saldo 1 + Saldo 2)							0,00	-17.200,00	-32.923,96	
Finanzierungstätigkeit											
SU 35	Summe Einzahlungen aus der Finanzierungstätigkeit							0,00	0,00	0,00	
SU 36	Summe Auszahlungen aus der Finanzierungstätigkeit							0,00	0,00	0,00	
SA4	Saldo (4) Geldfluss aus der Finanzierungstätigkeit (35 – 36)							0,00	0,00	0,00	
SA5	Saldo (5) Geldfluss aus der voranschlagswirksamen Gebarung (Saldo 3 + Saldo 4)							0,00	-17.200,00	-32.923,96	
859	Sonstige Betriebe mit marktbestimmter Tätigkeit										
859999	Kapitalisierungsdarlehen										
Operative Gebarung											
6/859999+829910	Sonstige Erträge	2116	3116	18	700,00	700,00	554,49	700,00	700,00	554,49	
SU 21 / 31	Summe Erträge / Einzahlungen operative Gebarung				700,00	700,00	554,49	700,00	700,00	554,49	
5/859999-650000	Zinsen	2241	3241	25	800,00	700,00	554,49	800,00	700,00	554,49	
SU 22 / 32	Summe Aufwendungen / Auszahlungen operative Gebarung				800,00	700,00	554,49	800,00	700,00	554,49	
SA 0 / SA 1	(0) Nettoergebnis (21 - 22) / (1) Geldfluss operative Gebarung (31 – 32)				-100,00	0,00	0,00	-100,00	0,00	0,00	
SU 23	Summe Haushaltsrücklagen				0,00	0,00	0,00	0,00	0,00	0,00	
SA00	Nettoergebnis nach Zuw./Entn. Haushaltsrücklagen (Saldo 0 +/- SU23)				-100,00	0,00	0,00				
Investive Gebarung											
SU 33	Summe Einzahlungen investive Gebarung							0,00	0,00	0,00	
SU 34	Summe Auszahlungen investive Gebarung							0,00	0,00	0,00	
SA2	Saldo (2) Geldfluss aus der Investiven Gebarung (33 – 34)							0,00	0,00	0,00	
SA3	Saldo (3) Nettofinanzierungssaldo (Saldo 1 + Saldo 2)							-100,00	0,00	0,00	
Finanzierungstätigkeit											
6/859999+341000	Investitionsdarlehen v. Landesfonds		3511	54				800,00	700,00	554,49	
SU 35	Summe Einzahlungen aus der Finanzierungstätigkeit							800,00	700,00	554,49	
SU 36	Summe Auszahlungen aus der Finanzierungstätigkeit							0,00	0,00	0,00	
SA4	Saldo (4) Geldfluss aus der Finanzierungstätigkeit (35 – 36)							800,00	700,00	554,49	
SA5	Saldo (5) Geldfluss aus der voranschlagswirksamen Gebarung (Saldo 3 + Saldo 4)							700,00	700,00	554,49	

		MVAG		VC QU	Ergebnisvoranschlag			Finanzierungsvoranschlag		
		EH	FH		VA 2022	VA 2021	RA 2020	VA 2022	VA 2021	RA 2020
9 Finanzwirtschaft										
91	Kapitalvermögen und Stiftungen ohne eigene Rechtspersönlichkeit									
910	Geldverkehr									
910000	Geldverkehr									
Operative Gebarung										
2/910000+823000	Zinsen d. Giro- und Spargirokonten	2131	3131	14	300,00	300,00	149,86	300,00	300,00	149,86
2/910000+829000	Sonstige Erträge	2116	3116	18	20.000,00	25.800,00	14.755,09	20.000,00	25.800,00	14.755,09
SU 21 / 31	Summe Erträge / Einzahlungen operative Gebarung				20.300,00	26.100,00	14.904,95	20.300,00	26.100,00	14.904,95
1/910000-659000	Geldverkehrsspesen	2244	3244	24	3.500,00	3.500,00	3.678,53	3.500,00	3.500,00	3.678,53
1/910000-710000	Öffentliche Abgaben (Ausgaben), ohne Gebühren gemäß FAG	2225	3225	24	1.000,00	1.000,00	979,78	1.000,00	1.000,00	955,20
SU 22 / 32	Summe Aufwendungen / Auszahlungen operative Gebarung				4.500,00	4.500,00	4.658,31	4.500,00	4.500,00	4.633,73
SA 0 / SA 1	(0) Nettoergebnis (21 - 22) / (1) Geldfluss operative Gebarung (31 - 32)				15.800,00	21.600,00	10.246,64	15.800,00	21.600,00	10.271,22
SU 23	Summe Haushaltsrücklagen				0,00	0,00	0,00	0,00	0,00	0,00
SA00	Nettoergebnis nach Zuw./Entn. Haushaltsrücklagen (Saldo 0 +/- SU23)				15.800,00	21.600,00	10.246,64			
Investive Gebarung										
SU 33	Summe Einzahlungen investive Gebarung							0,00	0,00	0,00
SU 34	Summe Auszahlungen investive Gebarung							0,00	0,00	0,00
SA2	Saldo (2) Geldfluss aus der Investiven Gebarung (33 - 34)							0,00	0,00	0,00
SA3	Saldo (3) Nettofinanzierungssaldo (Saldo 1 + Saldo 2)							15.800,00	21.600,00	10.271,22
Finanzierungstätigkeit										
SU 35	Summe Einzahlungen aus der Finanzierungstätigkeit							0,00	0,00	0,00
SU 36	Summe Auszahlungen aus der Finanzierungstätigkeit							0,00	0,00	0,00
SA4	Saldo (4) Geldfluss aus der Finanzierungstätigkeit (35 - 36)							0,00	0,00	0,00
SA5	Saldo (5) Geldfluss aus der voranschlagswirksamen Gebarung (Saldo 3 + Saldo 4)							15.800,00	21.600,00	10.271,22
92	Öffentliche Abgaben									
920	Ausschließliche Gemeindeabgaben									
920000	Ausschließliche Gemeindeabgaben									
Operative Gebarung										
2/920000+816000	Nö. Seuchenvorsorgeabgabe Gemeindeanteil	2114	3114	13	400,00	400,00	435,71	400,00	400,00	435,71
2/920000+828000	sonstige Einnahmen	2116	3116	18			65,13			65,13
2/920000+830000	Grundsteuer A	2111	3111	10	12.400,00	12.000,00	11.567,03	12.400,00	12.000,00	10.348,72
2/920000+831000	Grundsteuer B	2111	3111	10	126.000,00	135.000,00	137.057,23	126.000,00	135.000,00	131.095,03
2/920000+833000	Kommunalsteuer	2111	3111	10	810.000,00	755.000,00	771.665,60	810.000,00	755.000,00	766.816,09

		MVAG VC QU			Ergebnisvoranschlag			Finanzierungsvoranschlag		
		EH	FH		VA 2022	VA 2021	RA 2020	VA 2022	VA 2021	RA 2020
2/920000+838000	Hundeabgabe	2111	3111	10	4.200,00	4.200,00	3.787,72	4.200,00	4.200,00	3.787,72
2/920000+841000	Gebrauchsabgabe	2111	3111	10	25.500,00	25.800,00	21.271,05	25.500,00	25.800,00	21.271,05
2/920000+849000	Nebenansprüche	2111	3111	10	400,00	400,00	95,18	400,00	400,00	95,58
2/920000+850000	Aufschließungsabgabe gem. §14 d.NÖ BO	2111	3111	10	250.000,00	250.000,00	398.324,80	250.000,00	250.000,00	434.225,35
2/920000+850100	Spielplatzausgleichsabgabe	2111	3111	10					74.200,00	
2/920000+850200	Stellplatz Ausgleichsabgabe	2111	3111	10		10.900,00			10.900,00	
2/920000+856000	Verwaltungsabgaben	2111	3111	10	7.500,00	7.500,00	7.405,58	7.500,00	7.500,00	7.827,03
2/920000+857000	Kommissionsgebühren	2111	3111	10		100,00			100,00	
SU 21 / 31	Summe Erträge / Einzahlungen operative Gebarung				1.236.400,00	1.201.300,00	1.351.675,03	1.236.400,00	1.275.500,00	1.375.967,41
1/920000-640000	Rechtskosten	2222	3222	24	10.000,00	20.000,00	17.801,40	10.000,00	20.000,00	17.801,40
1/920000-691000	Schadensfälle	2225	3225	24	1.000,00	1.000,00		1.000,00	1.000,00	
SU 22 / 32	Summe Aufwendungen / Auszahlungen operative Gebarung				11.000,00	21.000,00	17.801,40	11.000,00	21.000,00	17.801,40
SA 0 / SA 1	(0) Nettoergebnis (21 - 22) / (1) Geldfluss operative Gebarung (31 - 32)				1.225.400,00	1.180.300,00	1.333.873,63	1.225.400,00	1.254.500,00	1.358.166,01
SU 23	Summe Haushaltsrücklagen				0,00	0,00	0,00	0,00	0,00	0,00
SA00	Nettoergebnis nach Zuw./Entn. Haushaltsrücklagen (Saldo 0 +/- SU23)				1.225.400,00	1.180.300,00	1.333.873,63			
Investive Gebarung										
SU 33	Summe Einzahlungen investive Gebarung							0,00	0,00	0,00
SU 34	Summe Auszahlungen investive Gebarung							0,00	0,00	0,00
SA2	Saldo (2) Geldfluss aus der Investiven Gebarung (33 - 34)							0,00	0,00	0,00
SA3	Saldo (3) Nettofinanzierungssaldo (Saldo 1 + Saldo 2)							1.225.400,00	1.254.500,00	1.358.166,01
Finanzierungstätigkeit										
SU 35	Summe Einzahlungen aus der Finanzierungstätigkeit							0,00	0,00	0,00
SU 36	Summe Auszahlungen aus der Finanzierungstätigkeit							0,00	0,00	0,00
SA4	Saldo (4) Geldfluss aus der Finanzierungstätigkeit (35 - 36)							0,00	0,00	0,00
SA5	Saldo (5) Geldfluss aus der voranschlagswirksamen Gebarung (Saldo 3 + Saldo 4)							1.225.400,00	1.254.500,00	1.358.166,01
921	Zwischen Ländern und Gemeinden geteilte Abgaben									
921000	zwischen Ländern und Gemeinden geteilte Abgaben									
Operative Gebarung										
2/921000+834000	Nächtigungstaxen	2111	3111	10	11.500,00	11.500,00	11.991,71	11.500,00	11.500,00	11.991,71
2/921000+861000	Zuschlag zur Bundesautomaten- u. VLT Abgabe	2121	3121	15		500,00			500,00	
SU 21 / 31	Summe Erträge / Einzahlungen operative Gebarung				11.500,00	12.000,00	11.991,71	11.500,00	12.000,00	11.991,71
SU 22 / 32	Summe Aufwendungen / Auszahlungen operative Gebarung				0,00	0,00	0,00	0,00	0,00	0,00
SA 0 / SA 1	(0) Nettoergebnis (21 - 22) / (1) Geldfluss operative Gebarung (31 - 32)				11.500,00	12.000,00	11.991,71	11.500,00	12.000,00	11.991,71
SU 23	Summe Haushaltsrücklagen				0,00	0,00	0,00	0,00	0,00	0,00
SA00	Nettoergebnis nach Zuw./Entn. Haushaltsrücklagen (Saldo 0 +/- SU23)				11.500,00	12.000,00	11.991,71			

		MVAG VC QU			Ergebnisvoranschlag			Finanzierungsvoranschlag		
		EH	FH		VA 2022	VA 2021	RA 2020	VA 2022	VA 2021	RA 2020
Investive Gebarung										
SU 33	Summe Einzahlungen investive Gebarung							0,00	0,00	0,00
SU 34	Summe Auszahlungen investive Gebarung							0,00	0,00	0,00
SA2	Saldo (2) Geldfluss aus der Investiven Gebarung (33 – 34)							0,00	0,00	0,00
SA3	Saldo (3) Nettofinanzierungssaldo (Saldo 1 + Saldo 2)							11.500,00	12.000,00	11.991,71
Finanzierungstätigkeit										
SU 35	Summe Einzahlungen aus der Finanzierungstätigkeit							0,00	0,00	0,00
SU 36	Summe Auszahlungen aus der Finanzierungstätigkeit							0,00	0,00	0,00
SA4	Saldo (4) Geldfluss aus der Finanzierungstätigkeit (35 – 36)							0,00	0,00	0,00
SA5	Saldo (5) Geldfluss aus der voranschlagswirksamen Gebarung (Saldo 3 + Saldo 4)							11.500,00	12.000,00	11.991,71
925 Ertragsanteile an gemeinschaftlichen Bundesabgaben										
925000 Ertragsanteile an Bundesabgaben										
Operative Gebarung										
2/925000+859400	ABVS	2112	3112	11	1.288.000,00	1.240.000,00	1.102.656,25	1.288.000,00	1.240.000,00	1.102.656,25
SU 21 / 31	Summe Erträge / Einzahlungen operative Gebarung				1.288.000,00	1.240.000,00	1.102.656,25	1.288.000,00	1.240.000,00	1.102.656,25
SU 22 / 32	Summe Aufwendungen / Auszahlungen operative Gebarung				0,00	0,00	0,00	0,00	0,00	0,00
SA 0 / SA 1	(0) Nettoergebnis (21 - 22) / (1) Geldfluss operative Gebarung (31 – 32)				1.288.000,00	1.240.000,00	1.102.656,25	1.288.000,00	1.240.000,00	1.102.656,25
SU 23	Summe Haushaltsrücklagen				0,00	0,00	0,00	0,00	0,00	0,00
SA00	Nettoergebnis nach Zuw./Entn. Haushaltsrücklagen (Saldo 0 +/- SU23)				1.288.000,00	1.240.000,00	1.102.656,25			
Investive Gebarung										
SU 33	Summe Einzahlungen investive Gebarung							0,00	0,00	0,00
SU 34	Summe Auszahlungen investive Gebarung							0,00	0,00	0,00
SA2	Saldo (2) Geldfluss aus der Investiven Gebarung (33 – 34)							0,00	0,00	0,00
SA3	Saldo (3) Nettofinanzierungssaldo (Saldo 1 + Saldo 2)							1.288.000,00	1.240.000,00	1.102.656,25
Finanzierungstätigkeit										
SU 35	Summe Einzahlungen aus der Finanzierungstätigkeit							0,00	0,00	0,00
SU 36	Summe Auszahlungen aus der Finanzierungstätigkeit							0,00	0,00	0,00
SA4	Saldo (4) Geldfluss aus der Finanzierungstätigkeit (35 – 36)							0,00	0,00	0,00
SA5	Saldo (5) Geldfluss aus der voranschlagswirksamen Gebarung (Saldo 3 + Saldo 4)							1.288.000,00	1.240.000,00	1.102.656,25
94 Finanzzuweisungen und Zuschüsse										
941 Sonstige Finanzzuweisungen nach dem FAG										
941000 Finanzzuweisungen										
Operative Gebarung										
2/941000+860000	Laufende Transferzahlungen von Bund und Bundesfonds	2121	3121	15	7.000,00	7.000,00	7.418,78	7.000,00	7.000,00	7.418,78

		MVAG		VC QU	Ergebnisvoranschlag			Finanzierungsvoranschlag			
		EH	FH		VA 2022	VA 2021	RA 2020	VA 2022	VA 2021	RA 2020	
2/941000+871100	Kapitaltransfers aus Gemeinde-Bedarfszuweisungsmittel (Corona Härteausgleich)	2121	3121	33				8.478,90			8.478,90
SU 21 / 31	Summe Erträge / Einzahlungen operative Gebarung				7.000,00	7.000,00	15.897,68	7.000,00	7.000,00	15.897,68	
SU 22 / 32	Summe Aufwendungen / Auszahlungen operative Gebarung				0,00	0,00	0,00	0,00	0,00	0,00	
SA 0 / SA 1	(0) Nettoergebnis (21 - 22) / (1) Geldfluss operative Gebarung (31 - 32)				7.000,00	7.000,00	15.897,68	7.000,00	7.000,00	15.897,68	
SU 23	Summe Haushaltsrücklagen				0,00	0,00	0,00	0,00	0,00	0,00	
SA00	Nettoergebnis nach Zuw./Entn. Haushaltsrücklagen (Saldo 0 +/- SU23)				7.000,00	7.000,00	15.897,68				
Investive Gebarung											
SU 33	Summe Einzahlungen investive Gebarung							0,00	0,00	0,00	
SU 34	Summe Auszahlungen investive Gebarung							0,00	0,00	0,00	
SA2	Saldo (2) Geldfluss aus der Investiven Gebarung (33 - 34)							0,00	0,00	0,00	
SA3	Saldo (3) Nettofinanzierungssaldo (Saldo 1 + Saldo 2)							7.000,00	7.000,00	15.897,68	
Finanzierungstätigkeit											
SU 35	Summe Einzahlungen aus der Finanzierungstätigkeit							0,00	0,00	0,00	
SU 36	Summe Auszahlungen aus der Finanzierungstätigkeit							0,00	0,00	0,00	
SA4	Saldo (4) Geldfluss aus der Finanzierungstätigkeit (35 - 36)							0,00	0,00	0,00	
SA5	Saldo (5) Geldfluss aus der voranschlagswirksamen Gebarung (Saldo 3 + Saldo 4)							7.000,00	7.000,00	15.897,68	
947	Sonstige Zuschüsse der Länder										
947000	Sonstige Zuschüsse der Länder										
Operative Gebarung											
2/947000+861000	Transfers von Ländern, Landesfonds und Landeskammern	2121	3121	15		26.300,00				26.300,00	
SU 21 / 31	Summe Erträge / Einzahlungen operative Gebarung				0,00	26.300,00	0,00	0,00	26.300,00	0,00	
SU 22 / 32	Summe Aufwendungen / Auszahlungen operative Gebarung				0,00	0,00	0,00	0,00	0,00	0,00	
SA 0 / SA 1	(0) Nettoergebnis (21 - 22) / (1) Geldfluss operative Gebarung (31 - 32)				0,00	26.300,00	0,00	0,00	26.300,00	0,00	
SU 23	Summe Haushaltsrücklagen				0,00	0,00	0,00	0,00	0,00	0,00	
SA00	Nettoergebnis nach Zuw./Entn. Haushaltsrücklagen (Saldo 0 +/- SU23)				0,00	26.300,00	0,00				
Investive Gebarung											
SU 33	Summe Einzahlungen investive Gebarung							0,00	0,00	0,00	
SU 34	Summe Auszahlungen investive Gebarung							0,00	0,00	0,00	
SA2	Saldo (2) Geldfluss aus der Investiven Gebarung (33 - 34)							0,00	0,00	0,00	
SA3	Saldo (3) Nettofinanzierungssaldo (Saldo 1 + Saldo 2)							0,00	26.300,00	0,00	
Finanzierungstätigkeit											
SU 35	Summe Einzahlungen aus der Finanzierungstätigkeit							0,00	0,00	0,00	
SU 36	Summe Auszahlungen aus der Finanzierungstätigkeit							0,00	0,00	0,00	
SA4	Saldo (4) Geldfluss aus der Finanzierungstätigkeit (35 - 36)							0,00	0,00	0,00	

	MVAG		VC QU	Ergebnisvoranschlag			Finanzierungsvoranschlag		
	EH	FH		VA 2022	VA 2021	RA 2020	VA 2022	VA 2021	RA 2020
SA5	Saldo (5) Geldfluss aus der voranschlagswirksamen Gebarung (Saldo 3 + Saldo 4)						0,00	26.300,00	0,00

Personaldaten iSd ÖStp (Anlage 4)

Gruppe 1 - gesamt	Dienstverhältnis zu Gemeinde, dienstleistend in einer Dienststelle, bezahlt aus dem Budget		Personalaufwendungen, Aktive, betriebsmäßige Darstellung exklusive Ausgliederungen				
	Köpfe	VBÄ	davon melden Gemeinden optional				gesamt
Bezüge (L und G: Unterklasse 50-55)			Nebengebühren (L und G: Gruppen 564-569)	Dienstgeberbeiträge (L und G: Unterklasse 58)	Weitere Aufwendungen	Kontenklasse 5	
BeamtInnen							
Vertragsbedienstete	18,5	18,3					
KV-Bedienstete (Kollektivvertrag)							
Summe	18,5	18,3					
darunter (Teilmengen der Gruppe 1)							
MusikschullehrerInnen							
KindergärtnerInnen und	5,0	3,8					
Bedienstete nicht-ausgliederter Krankenanstalten							
Gruppe 1a - Ausbildungsverhältnisse (insb. Lehrlinge)							

Gruppe 2 - gesamt	Dienstverhältnis zur Gemeinde, dienstleistend bei sonstigem Rechtsträger, bezahlt aus dem Budget		Personalaufwendungen, Aktive, Ausgliederter				
	Köpfe	VBÄ	davon melden Gemeinden optional				gesamt
Bezüge (L und G: Unterklasse 50-55)			Nebengebühren (L und G: Gruppen 564-569)	Dienstgeberbeiträge (L und G: Unterklasse 58)	Weitere Aufwendungen	Kontenklasse 5	
BeamtInnen							
Vertragsbedienstete							
Summe	0,0	0,0					

BeamtInnen-PensionistInnen zum 31.12.2022			
	Anzahl	Ø-Pensionshöhe /Mt. ¹⁾	
RuhegenussbezieherInnen			
Hinterbliebene ²⁾			
Neue RuhegenussbezieherInnen im Bezugsjahr 2022			
	Anzahl	Ø-Pensionsantrittsalter	Ø-Pensionshöhe /Mt. ¹⁾
Alterspension ³⁾			
Dienstunfähigkeit ⁴⁾			
vorzeitige Pensionierung mit Abschlag ⁵⁾			
vorzeitige Pensionierung ohne Abschlag ⁶⁾			
Pensionierungen gesamt	0,0	0,0	0,0
1) Durchschnittspension im Dezember laut Personalstatistik-Festlegungen ohne Sonderzahlungen, ohne Pflegegeld und ohne sonstige Transferleistungen; brutto 2) Witwen-, Witwer-, Waisenversorgungsbezüge und vergleichbare Leistungen 3) Ruhebezüge aufgrund einer Ruhestandsversetzung durch Erklärung iSd § 15 iVm § 236c Abs. 1 BDG 1979, eines Übertritts in den Ruhestand oder einer vergleichbaren Regelung 4) Ruhebezüge aufgrund einer Ruhestandsversetzung wegen dauernder Dienstunfähigkeit 5) Ruhebezüge aufgrund einer Ruhestandsversetzung vor dem Mindestalter für eine Ruhestandsversetzung durch Erklärung iSd Z 3, die eine Minderung der Bemessungsgrundlage bewirkt (z.B. § 207n BDG 1979) 6) Ruhebezüge aufgrund einer Ruhestandsversetzung vor dem Mindestalter für eine Ruhestandsversetzung durch Erklärung iSd Z 3, die keine Minderung der Bemessungsgrundlage bewirkt (z.B. § 207n BDG 1979)			
Pensionsausgaben für das Bezugsjahr 2022			
Summe	9.200,00		

Nachweis über Transferzahlungen (Anlage 6a)

Haushaltskonto	Bezeichnung Ansatz	Bezeichnung Post	Summe Einzahlungen	Summe Auszahlungen
Transferzahlungen von/an Bund, Bundesfonds, Bundeskammern				
Gesamtsumme Transferzahlungen von/an Bund, Bundesfonds, Bundeskammern			1.295.100,00	0,00
Summe Kapitaltransfers			0,00	0,00
Summe Laufende Transfers			1.295.100,00	0,00
2/021000+816000	Statistik	Ersatz für stat. Erhebungen	100,00	
2/925000+859400	Ertragsanteile an Bundesabgaben	ABVS	1.288.000,00	
2/941000+860000	Finanzzuweisungen	Laufende Transferzahlungen von Bund und Bundesfonds	7.000,00	
Transferzahlungen von/an Länder, Landesfonds, Landesammern				
Gesamtsumme Transferzahlungen von/an Länder, Landesfonds, Landesammern			81.300,00	803.000,00
Summe Kapitaltransfers			0,00	0,00
Summe Laufende Transfers			81.300,00	803.000,00
2/240000+860000	Kindergärten	Zinsenzuschuß des Land Niederösterreich	3.400,00	
2/429000+816000	Sonstige Einrichtungen und Maßnahmen	Förderung f. ÖBB Bus	900,00	
2/853000+828100	Wohn- und Geschäftsgebäude	Zinsenzuschuss Land NÖ	77.000,00	
1/220000-752000	Berufsbildende Pflichtsschulen	Schulerhaltungsbeiträge		24.000,00
1/419000-751100	Sonstige Einrichtungen und Maßnahmen	Sozialhilfeumlage		274.000,00
1/439000-751000	Kinder- und Jugendarbeit	Jugendwohlfahrtsumlage		52.000,00
1/510000-751000	Medizinische Bereichsversorgung	Kosten gemeindeärztlicher Dienst		5.000,00
1/562100-752000	Beiträge der Gemeinde z.Krankenanstaltenspr.	Sprengelbeitrag		448.000,00
Transferzahlungen von/an Gemeinden, Gemeindeverbände, Gemeindefonds				
Gesamtsumme Transferzahlungen von/an Gemeinden, Gemeindeverbände, Gemeindefonds			0,00	421.900,00
Summe Kapitaltransfers			0,00	0,00
Summe Laufende Transfers			0,00	421.900,00
1/211000-752000	Volksschulen	Schulverbandsumlagen		279.800,00
1/212000-752000	Schulgemeindever- bandsumlage	Laufende Schulumlagen		110.000,00
1/214000-752000	Polytechnische Schulen	Schulumlagen		14.600,00
1/631000-752000	Konkurrenzwässer	Beiträge an Wasserverbände		10.000,00
1/852000-752000	Müllbeseitigung	Beitrag an Gemeinde- verband		7.500,00
Transferzahlungen von/an Sozialversicherungsträger				
Gesamtsumme Transferzahlungen von/an Sozialversicherungsträger			0,00	13.300,00
Summe Kapitaltransfers			0,00	0,00
Summe Laufende Transfers			0,00	13.300,00
1/022000-752000	Standesamt	Beitrag an Standesamtsverband		11.700,00
1/164000-729000	Förderung der Brandbe- kämpfung u.-verhütung	Sonstige Ausgaben		1.600,00

Haushaltskonto	Bezeichnung Ansatz	Bezeichnung Post	Summe Einzahlungen	Summe Auszahlungen
Transferzahlungen von/an sonst. Träger des öffentlichen Rechts				
	Gesamtsumme Transferzahlungen von/an sonst. Träger des öffentlichen Rechts		0,00	0,00
	Summe Kapitaltransfers		0,00	0,00
	Summe Laufende Transfers		0,00	0,00
Gesamtsumme			1.376.400,00	1.238.200,00

Nachweis über Haushaltsrücklagen und
Zahlungsmittelreserven (Anlage 6b)

Haushaltsrücklagen		Rücklagenstand			Rücklagenstand	Zahlungsmittelreserven	
Nr.	Verwendungszweck	31.12.2021	Zuführungen	Entnahmen	31.12.2022	Stand aktuell	Konto-/Sparbuchnummer
8/9990934/00001	Rücklage Abfertigung	20.000,00			20.000,00	20.001,24	ZW 2 294002
8/9990934/00006	Rücklage Sanierung Wohnhäuser	51.400,00			51.400,00	51.427,89	ZW 13 294010
8/9990935/00001	allgemeine Rücklage	10.000,00			10.000,00	9.998,73	ZW 15 295001
8/9990935/00002	Rücklage aus 40% des Eröffnungsbilanzsaldos	13.737.400,00			13.737.400,00		
Gesamtsummen		13.818.800,00	0,00	0,00	13.818.800,00	81.427,86	

Einzelnachweis über Finanzschulden und Schuldendienst
(Anlage 6c)

Kontonummer Darlehensnr.	Ansatz	Darlehensgeber/Staat Aktenzahl	Verwendungszweck Genehmigungsdatum/-vermerk	Beschluss- Datum	Zinssatz Zinsindikator	Währung	Laufzeit
1. Darlehen für Investitionszwecke							
1.1. ... von Trägern des öffentlichen Rechts							
1.1.1. ... von Bund, Bundesfonds, Bundeskammern							
1.1.2. ... von Ländern, Landesfonds, Landeskammern							
5 1	859999	Landes-Wasser-wirtschaftsfonds/AT WA4-WWF-50107005/008-2010	ABA BA 05 Aufschließung Sulzweg		1,000%	EUR	01.01.2010 - 31.12.2037
				Kapitalisierungsdarlehen	nieder verzin		
5 2	859999	Landes-Wasser-wirtschaftsfonds/AT WA4-WWF-50108004/009-2010	WVA BA 04 Aufschließung Sulzweg		1,000%	EUR	01.01.2011 - 31.12.2037
				Kapitalisierungsdarlehen	nieder verzin		
5 3	859999	Landes-Wasser-wirtschaftsfonds/AT WA4-WWF-50107007/003-2014	Pumpwerk Siedlerstraße		1,000%	EUR	01.01.2013 - 31.12.2037
				Kapitalisierungsdarlehen	nieder verzin		
1.1.3. ... von Gemeinden, Gemeindeverbänden, Gemeindefonds							
1.1.4. ... von Sozialversicherungsträgern							
1.1.5. ... von sonstigen Trägern des öffentlichen Rechts							
1.2. ... von Beteiligungen der Gebietskörperschaft (ohne Finanzunternehmungen)							
1.3. ... von Unternehmen (ohne Beteiligungen und ohne Finanzunternehmungen)							
3 5	163100	NÖ Landesbank - Hypothekenbank AG/AT 466330108	Zubau Freiwillige Feuerwehr		0,500%	EUR	01.01.2020 - 31.12.2044
				Darlehen Freiwillige Feuerwehr	FIX verzinst		
1.4. ... von Finanzunternehmen							
1.4.1. ... von Finanzunternehmen im Inland							
3 1	853000	NÖ Landesbank - Hypothekenbank AG/AT 7-398114-005	Wohnungsanlage Kurt Stepancik-Platz		1,000%	EUR	01.01.1976 - 31.12.2025
				Wohn- und Geschäftsgebäude	nieder verzin		
3 2	840000	NÖ Landesbank - Hypothekenbank AG/AT 466303305	Ankauf Grundstück Nr. 422		0,780%	EUR	01.01.2019 - 31.12.2038
				Ankauf Grundstück Nr. 422	FIX verzinst		
3 3	851000	NÖ Landesbank - Hypothekenbank AG/AT 466327700	Kanalerweiterung BA 10, Erweiterung Kanal, Neubau Kläranlage	14.11.2019	0,480%	EUR	01.12.2019 - 28.02.2050
				Kanalerweiterung BA 10, Erweiterung Kanal	nieder verzin		

Kontonummer Darlehensnr.	Darlehenshöhe Gesamt	Buchwert 31.12.2021	Zugang	Tilgung	Zinsen	Summe Schuldendienst	Schuldendienst- ersätze	Buchwert 31.12.2022	Netto Schuldendienst
5 1	23.226,00	26.300,00	300,00		300,00	300,00		26.600,00	300,00
5 2	12.896,00	14.600,00	200,00		200,00	200,00		14.800,00	200,00
5 3		14.500,00	300,00		300,00	300,00		14.800,00	300,00
3 5	550.000,00	508.500,00		20.900,00	2.500,00	23.400,00		487.600,00	23.400,00
3 1	980.792,56	89.400,00		28.300,00	1.100,00	29.400,00		61.100,00	29.400,00
3 2	725.000,00	633.000,00		31.500,00	12.700,00	44.200,00		601.500,00	44.200,00
3 3	1.500.000,00	1.410.500,00		45.300,00	10.800,00	56.100,00		1.365.200,00	56.100,00

Kontonummer Darlehensnr.	Ansatz	Darlehensgeber/Staat Aktenzahl	Verwendungszweck Genehmigungsdatum/-vermerk	Beschluss- Datum	Zinssatz Zinsindikator	Währung	Laufzeit
3 4	853000	NÖ Landesbank - Hypothekenbank AG/AT 466330000	Wohnhausprojekt Feldgasse, Planung	Wohnhausprojekt Feldgasse	0,690%	EUR	01.12.2020 - 31.12.2044
3 7	840100	NÖ Landesbank - Hypothekenbank AG/AT 466356506	Ankauf Grundstück ÖBB	Ankauf Grundstück ÖBB	0,500%	EUR	01.01.2021 - 31.12.2050
3 8	852000	NÖ Landesbank - Hypothekenbank AG/AT 466355909	Neuerrichtung Wertstoffsammelzentrum und Bauhof	Neuerrichtung Wertstoffsammelzentrum und Bauhof	0,500%	EUR	01.01.2020 - 31.12.2044
4 2	853000	Raiffeisenlandesbank reg.Gen.m.b.H./AT 10.203.800	Darlehen Sanierung Stepancik-Platz	12.03.2014 Wohn- und Geschäftsgebäude	2,110%	EUR	01.01.2014 - 31.12.2039
4 3	840000	Raiffeisenlandesbank reg.Gen.m.b.H./AT 10.204.469	Ankauf Grundstück Volksschulzubau	Grundbesitz	0,780%	EUR	01.01.2014 - 31.12.2039
6 1	851000	Bank Austria AG/AT 00410/312.946	Kanalbau BA 02, Alte Kläranlage	Abwasserbeseitigung	3,000%	EUR	01.01.1990 - 31.12.2019
6 2	851000	Bank Austria AG/AT 400127338	Kanalprojekt BA 03, Hennesdorfer Straße, Biedermannsdorfer Straße,, Lanzendorfer Straße	Abwasserbeseitigung	0,435%	EUR	01.01.1999 - 31.12.2023
6 99	639000	Bank Austria AG/AT	Planung Hochwasserschutzprojekt	Planung Hochwasserschutzprojekt	0,000%	EUR	01.01.2022 - 31.12.2052
9 1	850000	Erste Bank der österr. Sparkassen AG/AT 296-429-336/01	Wasserleitung Erweiterung, Sulzweg, Feldgasse	Wasserversorgung	0,559%	EUR	01.01.2013 - 31.12.2027
9 2	851000	Erste Bank der österr. Sparkassen AG/AT 296-429-336/00	Kanalerweiterung, Sulzweg, Feldgasse	Abwasserbeseitigung	0,559%	EUR	01.01.2013 - 31.12.2027
824 1	851000	BAWAG P.S.K. KMFP/AT Darlehen	Neubau Kläranlage, Bawag/PSK: AT036000000540078831	Abwasserbeseitigung	1,955%	EUR	01.01.2018 - 30.09.2048

1.4.2. ... von Finanzunternehmen im Ausland

1.5. ... von Sonstigen

Zwischensumme

2. Finanzschulden für den laufenden Aufwand

2.1. ... von Trägern des öffentlichen Rechts

Kontonummer Darlehensnr.	Darlehenshöhe Gesamt	Buchwert 31.12.2021	Zugang	Tilgung	Zinsen	Summe Schuldendienst	Schuldendienst- ersätze	Buchwert 31.12.2022	Netto Schuldendienst
3 4	500.000,00	472.500,00		18.500,00	3.300,00	21.800,00		454.000,00	21.800,00
3 7	1.000.000,00	703.400,00		23.500,00	3.500,00	27.000,00		679.900,00	27.000,00
3 8	1.000.000,00	1.000.000,00		28.700,00	10.100,00	38.800,00		971.300,00	38.800,00
4 2	1.800.000,00	1.445.600,00		72.200,00	12.700,00	84.900,00	77.000,00	1.373.400,00	7.900,00
4 3	300.000,00	184.600,00		9.300,00	1.500,00	10.800,00		175.300,00	10.800,00
6 1	646.061,50								
6 2	472.373,42	48.800,00		24.200,00	300,00	24.500,00		24.600,00	24.500,00
6 99	500.000,00		500.000,00					500.000,00	
9 1	90.000,00	39.500,00		6.500,00	300,00	6.800,00		33.000,00	6.800,00
9 2	220.000,00	166.800,00		29.600,00	1.200,00	30.800,00		137.200,00	30.800,00
824 1	4.100.000,00	3.775.500,00		107.600,00	74.100,00	181.700,00		3.667.900,00	181.700,00
		10.533.500,00	500.800,00	446.100,00	134.900,00	581.000,00	77.000,00	10.588.200,00	504.000,00

Kontonummer Darlehensnr.	Ansatz	Darlehensgeber/Staat Aktenzahl	Verwendungszweck Genehmigungsdatum/-vermerk	Beschluss- Datum	Zinssatz Zinsindikator	Währung	Laufzeit
2.1.1.		... von Bund, Bundesfonds, Bundeskammern					
2.1.2.		... von Ländern, Landesfonds, Landesammern					
2.1.3.		... von Gemeinden, Gemeindeverbänden, Gemeindefonds					
2.1.4.		... von Sozialversicherungsträgern					
2.1.5.		... von sonstigen Trägern des öffentlichen Rechts					
2.2.		... von Beteiligungen der Gebietskörperschaft (ohne Finanzunternehmungen)					
2.3.		... von Unternehmen (ohne Beteiligungen und ohne Finanzunternehmungen)					
2.4.		... von Finanzunternehmen					
2.4.1.		... von Finanzunternehmen im Inland					
	3 6	850000 NÖ Landesbank - Hypothekenbank AG/AT 466341002	Erweiterung Wasserversorgung	Erweiterung Wasserversorgung	0,728% FIX verzinst	EUR	01.01.2020 - 31.12.2049
2.4.2.		... von Finanzunternehmen im Ausland					
2.5.		... von Sonstigen					

Zwischensumme

SUMME (1 und 2)

Davon ohne A85-89

Davon A85-89

Kontonummer Darlehensnr.	Darlehenshöhe Gesamt	Buchwert 31.12.2021	Zugang	Tilgung	Zinsen	Summe Schuldendienst	Schuldendienst- ersätze	Buchwert 31.12.2022	Netto Schuldendienst
3 6	600.000,00	582.100,00		18.100,00	4.300,00	22.400,00		564.000,00	22.400,00
		582.100,00	0,00	18.100,00	4.300,00	22.400,00	0,00	564.000,00	22.400,00
		11.115.600,00	500.800,00	464.200,00	139.200,00	603.400,00	77.000,00	11.152.200,00	526.400,00
		2.029.500,00	500.000,00	85.200,00	20.200,00	105.400,00	0,00	2.444.300,00	105.400,00
		9.086.100,00	800,00	379.000,00	119.000,00	498.000,00	77.000,00	8.707.900,00	421.000,00

Nachweis über hausinterne Vergütungen (Anlage 6f)

Gruppenebene	Erträge	Aufwendungen
0 Vertretungskörper und allgemeine Verwaltung	0,00	0,00
1 Öffentliche Ordnung und Sicherheit	0,00	0,00
2 Unterricht, Erziehung, Sport und Wissenschaft	0,00	0,00
3 Kunst, Kultur und Kultus	0,00	0,00
4 Soziale Wohlfahrt und Wohnbauförderung	0,00	0,00
5 Gesundheit	0,00	0,00
6 Straßen- und Wasserbau, Verkehr	0,00	0,00
7 Wirtschaftsförderung	0,00	0,00
8 Dienstleistungen	0,00	0,00
9 Finanzwirtschaft	0,00	0,00
Summe	0,00	0,00

MFP - Ergebnishaushalt Gesamt 1. und 2. Ebene
- interne Vergütungen enthalten

MVAG	Mittelverwendungs- und aufbringungsgruppen (1. und 2. Ebene)	VA 2022	Plan 2023	Plan 2024	Plan 2025	Plan 2026
211	Erträge aus der operativen Verwaltungstätigkeit	4.247.300,00	4.314.400,00	4.329.300,00	4.370.200,00	4.411.800,00
2111	Erträge aus eigenen Abgaben	1.247.500,00	1.247.500,00	1.217.500,00	1.217.500,00	1.217.500,00
2112	Erträge aus Ertragsanteilen	1.288.000,00	1.326.600,00	1.366.500,00	1.407.400,00	1.449.700,00
2113	Erträge aus Gebühren	877.000,00	893.000,00	898.000,00	898.000,00	898.000,00
2114	Erträge aus Leistungen	170.900,00	170.900,00	170.900,00	170.900,00	170.900,00
2115	Erträge aus Besitz und wirtschaftlicher Tätigkeit	443.600,00	443.600,00	443.600,00	443.600,00	443.600,00
2116	Erträge aus Veräußerung und sonstige Erträge	220.300,00	232.800,00	232.800,00	232.800,00	232.100,00
2117	Nicht finanzierungswirksame operative Erträge					
212	Erträge aus Transfers	390.700,00	380.300,00	275.900,00	275.100,00	272.200,00
2121	Transferertrag von Trägern des öffentlichen Rechts	353.400,00	346.000,00	245.100,00	244.300,00	241.400,00
2122	Transferertrag von Beteiligungen					
2123	Transferertrag von Unternehmen (mit Finanzunternehmen)					
2124	Transferertrag von Haushalten und Organisationen ohne Erwerbscharakter	6.000,00	6.000,00	5.500,00	5.500,00	5.500,00
2125	Transferertrag vom Ausland					
2126	Investitions- und Tilgungszuschüsse zwischen Unternehmungen und Betrieben der Gebietskörperschaft und der Gebietskörperschaft					
2127	Nicht finanzierungswirksamer Transferertrag	31.300,00	28.300,00	25.300,00	25.300,00	25.300,00
213	Finanzerträge	300,00	300,00	300,00	300,00	300,00
2131	Erträge aus Zinsen	300,00	300,00	300,00	300,00	300,00
2132	Erträge aus Zinsen aus derivativen Finanzinstrumenten ohne Grundgeschäft					
2133	Erträge aus Gewinnentnahmen von marktbestimmten Betrieben					
2134	Sonstige Finanzerträge					
2135	Erträge aus Dividenden/Gewinnausschüttungen					
2136	Sonstige nicht finanzierungswirksame Finanzerträge					
21	Summe Erträge	4.638.300,00	4.695.000,00	4.605.500,00	4.645.600,00	4.684.300,00
221	Personalaufwand	1.126.200,00	1.141.500,00	1.169.900,00	1.197.900,00	1.226.600,00
2211	Personalaufwand (Bezüge, Nebengeb., Mehrleistungen)	898.800,00	917.600,00	939.900,00	961.800,00	984.300,00
2212	Gesetzlicher und freiwilliger Sozialaufwand	217.400,00	223.900,00	230.000,00	236.100,00	242.300,00
2213	Sonstiger Personalaufwand					
2214	Nicht finanzierungswirksamer Personalaufwand	10.000,00				
222	Sachaufwand (ohne Transferaufwand)	2.235.000,00	2.165.400,00	2.133.300,00	2.064.500,00	1.929.700,00
2221	Gebrauchs- und Verbrauchsgüter, Handelswaren	238.500,00	239.500,00	240.500,00	241.500,00	242.500,00
2222	Verwaltungs- und Betriebsaufwand	163.400,00	162.800,00	162.800,00	162.800,00	173.600,00

MVAG	Mittelverwendungs- und aufbringungsgruppen (1. und 2. Ebene)	VA 2022	Plan 2023	Plan 2024	Plan 2025	Plan 2026
2223	Leasing- und Mietaufwand	97.100,00	97.100,00	97.100,00	97.100,00	97.100,00
2224	Instandhaltung	155.300,00	157.300,00	159.300,00	161.300,00	163.300,00
2225	Sonstiger Sachaufwand	746.800,00	756.000,00	750.200,00	752.200,00	612.500,00
2226	Nicht finanzierungswirksamer Sachaufwand	833.900,00	752.700,00	723.400,00	649.600,00	640.700,00
223	Transferaufwand (laufende Transfers und Kapitaltransfers)	1.324.200,00	1.348.100,00	1.371.900,00	1.396.600,00	1.412.400,00
2231	Transferaufwand an Träger des öffentlichen Rechts	1.250.600,00	1.274.200,00	1.298.000,00	1.322.700,00	1.348.000,00
2232	Transferaufwand an Beteiligungen					
2233	Transferaufwand an Unternehmen (mit Finanzunternehmen)					
2234	Transferaufwand an Haushalte und Organisationen ohne Erwerbscharakter	73.600,00	73.900,00	73.900,00	73.900,00	64.400,00
2235	Transferaufwand an das Ausland					
2236	Investitions- und Tilgungszuschüsse zwischen Unternehmungen und Betrieben der Gebietskörperschaft und der Gebietskörperschaft					
2237	Nicht finanzierungswirksamer Transferaufwand					
224	Finanzaufwand	142.700,00	137.500,00	132.700,00	126.500,00	117.500,00
2241	Zinsen aus Finanzschulden, Finanzierungsleasing, Forderungskauf und derivativen Finanzinstrumenten mit Grundgeschäft	139.200,00	134.000,00	129.200,00	123.000,00	117.500,00
2242	Zinsen und sonstige Aufwendungen aus derivativen Finanzinstrumenten ohne Grundgeschäft					
2243	Gewinnentnahmen von Unternehmungen und marktbestimmten Betrieben der Gebietskörperschaft (innerhalb der Gebietskörperschaft)					
2244	Sonstiger Finanzaufwand	3.500,00	3.500,00	3.500,00	3.500,00	
2245	Nicht finanzierungswirksamer Finanzaufwand					
22	Summe Aufwendungen	4.828.100,00	4.792.500,00	4.807.800,00	4.785.500,00	4.686.200,00
SA0	Saldo (0) Nettoergebnis (21 - 22)	-189.800,00	-97.500,00	-202.300,00	-139.900,00	-1.900,00
230	Entnahmen von Haushaltsrücklagen	0,00	0,00	0,00	0,00	0,00
2301	Entnahmen von Haushaltsrücklagen					
240	Zuweisung an Haushaltsrücklagen	0,00	0,00	0,00	0,00	0,00
2401	Zuweisung an Haushaltsrücklagen					
23	Summe Haushaltsrücklagen	0,00	0,00	0,00	0,00	0,00
SA00	Nettoergebnis nach Zuweisung und Entnahmen von Haushaltsrücklagen (Saldo 0 +/- SU23)	-189.800,00	-97.500,00	-202.300,00	-139.900,00	-1.900,00

MFP - Finanzierungshaushalt Gesamt 1. und 2. Ebene
- interne Vergütungen enthalten

MVAG	Mittelverwendungs- und aufbringungsgruppen (1. und 2. Ebene)	VA 2022	Plan 2023	Plan 2024	Plan 2025	Plan 2026
311	Einzahlungen aus der operativen Verwaltungstätigkeit	4.247.300,00	4.314.400,00	4.329.300,00	4.370.200,00	4.411.800,00
3111	Einzahlungen aus eigenen Abgaben	1.247.500,00	1.247.500,00	1.217.500,00	1.217.500,00	1.217.500,00
3112	Einzahlungen aus Ertragsanteilen	1.288.000,00	1.326.600,00	1.366.500,00	1.407.400,00	1.449.700,00
3113	Einzahlungen aus Gebühren	877.000,00	893.000,00	898.000,00	898.000,00	898.000,00
3114	Einzahlungen aus Leistungen	170.900,00	170.900,00	170.900,00	170.900,00	170.900,00
3115	Einzahlungen aus Besitz und wirtschaftlicher Tätigkeit	443.600,00	443.600,00	443.600,00	443.600,00	443.600,00
3116	Einzahlungen aus Veräußerung von geringwertigen Wirtschaftsgütern (GWG) und sonstige Einzahlungen	220.300,00	232.800,00	232.800,00	232.800,00	232.100,00
312	Einzahlungen aus Transfers (ohne Kapitaltransfers)	359.400,00	352.000,00	250.600,00	249.800,00	246.900,00
3121	Transferzahlungen von Trägern des öffentlichen Rechts	353.400,00	346.000,00	245.100,00	244.300,00	241.400,00
3122	Transferzahlungen von Beteiligungen					
3123	Transferzahlungen von Unternehmen (inkl. Finanzunternehmen)					
3124	Transferzahlungen von Haushalte und Organisationen ohne Erwerbscharakter	6.000,00	6.000,00	5.500,00	5.500,00	5.500,00
3125	Transferzahlungen vom Ausland					
3126	Investitions- und Tilgungszuschüsse zwischen Unternehmungen und Betrieben der Gebietskörperschaft und der Gebietskörperschaft					
313	Einzahlungen aus Finanzerträgen	300,00	300,00	300,00	300,00	300,00
3131	Einzahlungen aus Zinserträgen	300,00	300,00	300,00	300,00	300,00
3133	Einzahlungen aus Gewinnentnahmen von marktbestimmten Betrieben					
3134	Sonstige Einzahlungen aus Finanzerträgen					
3135	Einzahlungen aus Dividenden/Gewinnausschüttungen					
31	Summe Einzahlungen operative Gebarung	4.607.000,00	4.666.700,00	4.580.200,00	4.620.300,00	4.659.000,00
321	Auszahlungen aus Personalaufwand	1.116.200,00	1.141.500,00	1.169.900,00	1.197.900,00	1.226.600,00
3211	Auszahlungen für Personalaufwand Bezüge, Nebengebühren, und Mehrleistungsvergütungen)	898.800,00	917.600,00	939.900,00	961.800,00	984.300,00
3212	Auszahlungen für gesetzliche und freiwillige Sozialaufwendungen	217.400,00	223.900,00	230.000,00	236.100,00	242.300,00
3213	Auszahlungen aus sonstigem Personalaufwand					
322	Auszahlungen aus Sachaufwand (ohne Transferaufwand)	1.401.100,00	1.412.700,00	1.409.900,00	1.414.900,00	1.289.000,00
3221	Auszahlungen für Gebrauchs- und Verbrauchsgüter, Handelswaren	238.500,00	239.500,00	240.500,00	241.500,00	242.500,00
3222	Auszahlungen für Verwaltungs- und Betriebsaufwand	163.400,00	162.800,00	162.800,00	162.800,00	173.600,00
3223	Auszahlungen für Leasing- und Mietaufwand	97.100,00	97.100,00	97.100,00	97.100,00	97.100,00
3224	Auszahlungen für Instandhaltung	155.300,00	157.300,00	159.300,00	161.300,00	163.300,00
3225	Sonstige Auszahlungen aus Sachaufwand	746.800,00	756.000,00	750.200,00	752.200,00	612.500,00
323	Auszahlungen aus Transfers (ohne Kapitaltransfers)	1.324.200,00	1.348.100,00	1.371.900,00	1.396.600,00	1.412.400,00
3231	Transferzahlungen an Träger des öffentlichen Rechts	1.250.600,00	1.274.200,00	1.298.000,00	1.322.700,00	1.348.000,00
3232	Transferzahlungen an Beteiligungen					

MVAG	Mittelverwendungs- und aufbringungsgruppen (1. und 2. Ebene)	VA 2022	Plan 2023	Plan 2024	Plan 2025	Plan 2026
3233	Transferzahlungen an Unternehmen (inkl. Finanzunternehmen)					
3234	Transferzahlungen an Haushalte und Organisationen ohne Erwerbscharakter	73.600,00	73.900,00	73.900,00	73.900,00	64.400,00
3235	Transferzahlungen an das Ausland					
3236	Investitions- und Tilgungszuschüsse zwischen Unternehmungen und Betrieben der Gebietskörperschaft und der Gebietskörperschaft					
324	Auszahlungen aus Finanzaufwand	142.700,00	137.500,00	132.700,00	126.500,00	117.500,00
3241	Auszahlungen für Zinsaufwand, für Finanzierungsleasing, für Forderungskauf, für Finanzschulden und derivative Finanzinstrumente mit Grundgeschäft	139.200,00	134.000,00	129.200,00	123.000,00	117.500,00
3242	Auszahlungen für Zinsen aus derivativen Finanzinstrumenten ohne Grundgeschäft					
3243	Auszahlung aus Gewinnentnahmen von marktbestimmten Betrieben					
3244	Sonstige Auszahlungen aus Finanzaufwendungen	3.500,00	3.500,00	3.500,00	3.500,00	
32	Summe Auszahlungen operative Gebarung	3.984.200,00	4.039.800,00	4.084.400,00	4.135.900,00	4.045.500,00
SA1	Saldo (1) Geldfluss aus der Operativen Gebarung (31 – 32)	622.800,00	626.900,00	495.800,00	484.400,00	613.500,00
331	Einzahlungen aus der Investitionstätigkeit	0,00	0,00	0,00	0,00	0,00
3311	Einzahlungen aus der Veräußerung von immateriellem Vermögen					
3312	Einzahlungen aus der Veräußerung von Grundstücken und Grundstückeinrichtungen					
3313	Einzahlungen aus der Veräußerung von Gebäuden und Bauten					
3314	Einzahlungen aus der Veräußerung von technischen Anlagen, Fahrzeuge und Maschinen					
3315	Einzahlungen aus der Veräußerung von Amts-, Betriebs- und Geschäftsausstattung					
3316	Einzahlungen aus der Veräußerung von Kulturgütern					
3317	Einzahlungen aus der Veräußerung von Beteiligungen					
332	Einzahlungen aus der Rückzahlung von Darlehen sowie gewährten Vorschüssen	0,00	0,00	0,00	0,00	0,00
3321	Einzahlungen aus Darlehen an Träger des öffentlichen Rechts					
3322	Einzahlungen aus Darlehen an Beteiligungen					
3323	Einzahlungen aus Darlehen an Unternehmen und Haushalte					
3325	Einzahlungen aus Vorschüssen und Anzahlungen					
333	Einzahlungen aus Kapitaltransfers	170.000,00	171.300,00	171.300,00	171.300,00	171.300,00
3331	Kapitaltransferzahlungen von Trägern des öffentlichen Rechts		1.300,00	1.300,00	1.300,00	1.300,00
3332	Kapitaltransferzahlungen von Beteiligungen					
3333	Kapitaltransferzahlungen von Unternehmen					
3334	Kapitaltransferzahlungen von Haushalten und Organisationen ohne Erwerbscharakter	170.000,00	170.000,00	170.000,00	170.000,00	170.000,00
3335	Kapitaltransferzahlungen vom Ausland					
33	Summe Einzahlungen investive Gebarung	170.000,00	171.300,00	171.300,00	171.300,00	171.300,00
341	Auszahlungen aus der Investitionstätigkeit	804.000,00	314.000,00	214.000,00	214.000,00	214.000,00

MVAG	Mittelverwendungs- und aufbringungsgruppen (1. und 2. Ebene)	VA 2022	Plan 2023	Plan 2024	Plan 2025	Plan 2026
3411	Auszahlungen für den Erwerb von immateriellem Vermögen	10.000,00	10.000,00	10.000,00	10.000,00	10.000,00
3412	Auszahlungen für den Erwerb von Grundstücken und Grundstückseinrichtungen	257.000,00	267.000,00	167.000,00	167.000,00	167.000,00
3413	Auszahlungen für den Erwerb von Gebäuden und Bauten	500.000,00				
3414	Auszahlungen für den Erwerb von technischen Anlagen, Fahrzeuge und Maschinen	3.500,00	3.500,00	3.500,00	3.500,00	3.500,00
3415	Auszahlungen für den Erwerb von Amts-, Betriebs- und Geschäftsausstattung	33.500,00	33.500,00	33.500,00	33.500,00	33.500,00
3416	Auszahlungen für den Erwerb von Kulturgütern					
3417	Auszahlungen für den Erwerb von Beteiligungen					
342	Auszahlungen von gewährten Darlehen sowie gewährten Vorschüssen	0,00	0,00	0,00	0,00	0,00
3421	Auszahlung von Darlehen an Träger des öffentlichen Rechts					
3422	Auszahlung von Darlehen an Beteiligungen					
3423	Auszahlung von Darlehen an Unternehmen und Haushalte					
3425	Auszahlungen von Vorschüssen und Anzahlungen					
343	Auszahlungen aus Kapitaltransfers	0,00	0,00	0,00	0,00	0,00
3431	Kapitaltransferzahlungen an Träger des öffentlichen Rechts					
3432	Kapitaltransferzahlungen an Beteiligungen					
3433	Kapitaltransferzahlungen an Unternehmen (Finanzunternehmen)					
3434	Kapitaltransferzahlungen an Haushalte und Organisationen ohne Erwerbscharakter					
3435	Kapitaltransferzahlungen an das Ausland					
34	Summe Auszahlungen investive Gebarung	804.000,00	314.000,00	214.000,00	214.000,00	214.000,00
SA2	Saldo (2) Geldfluss aus der Investiven Gebarung (33 – 34)	-634.000,00	-142.700,00	-42.700,00	-42.700,00	-42.700,00
SA3	Saldo (3) Nettofinanzierungssaldo (Saldo 1 + Saldo 2)	-11.200,00	484.200,00	453.100,00	441.700,00	570.800,00
351	Einzahlungen aus der Aufnahme von Finanzschulden	500.800,00	500,00	600,00	500,00	600,00
3511	Einzahlungen aus empfangenen Darlehen von öffentlichen Körperschaften und Rechtsträgern	800,00	500,00	600,00	500,00	600,00
3512	Einzahlungen aus empfangenen Darlehen von Beteiligungen					
3513	Einzahlungen aus empfangenen Darlehen von Unternehmen und privaten Haushalten					
3514	Einzahlungen aus Finanzschulden (Finanzunternehmen)	500.000,00				
353	Einzahlungen infolge eines Kapitaltausch bei derivativen Finanzinstrumenten mit Grundgeschäft	0,00	0,00	0,00	0,00	0,00
3530	Einzahlungen infolge eines Kapitaltausch bei derivativen Finanzinstrumenten mit Grundgeschäft					
355	Einzahlungen aus dem Abgang von Finanzinstrumenten	0,00	0,00	0,00	0,00	0,00
3550	Einzahlungen aus dem Abgang von Finanzinstrumenten					
35	Summe Einzahlungen aus der Finanzierungstätigkeit	500.800,00	500,00	600,00	500,00	600,00

MVAG	Mittelverwendungs- und aufbringungsgruppen (1. und 2. Ebene)	VA 2022	Plan 2023	Plan 2024	Plan 2025	Plan 2026
361	Auszahlungen aus der Tilgung von Finanzschulden	464.200,00	470.100,00	450.100,00	431.900,00	432.000,00
3611	Auszahlungen aus empfangenen Darlehen von öffentlichen Körperschaften und Rechtsträgern					
3612	Auszahlungen aus empfangenen Darlehen von Beteiligungen					
3613	Auszahlungen aus empfangenen Darlehen von Unternehmen und privaten Haushalten					
3614	Auszahlungen aus Finanzschulden	464.200,00	470.100,00	450.100,00	431.900,00	432.000,00
3615	Auszahlung aus der Rückzahlung von Leasingverbindlichkeiten					
363	Auszahlungen infolge eines Kapitaltausch bei derivativen Finanzinstrumenten mit Grundgeschäft	0,00	0,00	0,00	0,00	0,00
3630	Auszahlungen infolge eines Kapitaltausch bei derivativen Finanzinstrumenten mit Grundgeschäft					
365	Auszahlungen für den Erwerb von Finanzinstrumenten	0,00	0,00	0,00	0,00	0,00
3650	Auszahlungen für den Erwerb von Finanzinstrumenten					
36	Summe Auszahlungen aus der Finanzierungstätigkeit	464.200,00	470.100,00	450.100,00	431.900,00	432.000,00
SA4	Saldo (4) Geldfluss aus der Finanzierungstätigkeit (35 – 36)	36.600,00	-469.600,00	-449.500,00	-431.400,00	-431.400,00
SA5	Saldo (5) Geldfluss aus der voranschlagswirksamen Gebarung (Saldo 3 + Saldo 4)	25.400,00	14.600,00	3.600,00	10.300,00	139.400,00

Haushaltspotential (aufbauend auf der Ergebnisrechnung)

MVAG	Mittelverwendungs- und -aufbringungsgruppen	Mittelaufbringung	Mittelverwendung	Saldo
211	Erträge aus der operativen Verwaltungstätigkeit	4.247.300,00		
212	Erträge aus Transfers	390.700,00		
213	Finanzerträge	300,00		
Summe Erträge (SU 21)		4.638.300,00		
2117	Nicht finanzierungswirksame operative Erträge (Auflösung von Rückstellungen und Aktivierte Eigenleistungen)			
2127	Nicht finanzierungswirksamer Transferertrag (Auflösung von Investitionszuschüssen)	-31.300,00		
2136	Sonstige nicht finanzierungswirksame Finanzerträge (Auflösung von RS Bewertung von Beteiligungen und aktiven Finanzinstrumenten)			
Nicht finanzwirksame Erträge		-31.300,00		
Finanzwirksame Erträge		4.607.000,00		
221	Personalaufwand		1.126.200,00	
222	Sachaufwand (ohne Transferaufwand)		2.235.000,00	
223	Transferaufwand (laufende Transfers und Kapitaltransfers)		1.324.200,00	
224	Finanzaufwand		142.700,00	
Summe Aufwendungen (SU 22)			4.828.100,00	
2214	Nicht finanzierungswirksamer Personalaufwand (Dotierung RS für Abfertigungen, Jubiläum u. nicht konsumierte Urlaube)		-10.000,00	
2226	Nicht finanzierungswirksamer Sachaufwand (inkl. Abschreibungen, Dotierung von RS Prozess, ausstehende Rechnungen)		-833.900,00	
2237	Nicht finanzierungswirksamer Transferaufwand (Dotierungen von RS f. Pensionen)			
2245	Nicht finanzierungswirksamer Finanzaufwand (Wertberichtigungen zu Finanzinstrumenten, Aufwendungen aus der Bewertung von Beteiligungen)			
Nicht finanzwirksame Aufwendungen			-843.900,00	
Finanzwirksame Aufwendungen			3.984.200,00	
Finanzwirksames Ergebnis		4.607.000,00	3.984.200,00	622.800,00

MVAG	Mittelverwendungs- und -aufbringungsgruppen	Mittelaufbringung	Mittelverwendung	Saldo
332	Einzahlungen aus der Rückzahlung von Darlehen sowie gewährten Vorschüssen (ohne 3325 mit Projektcode - Anzahlungen)			
1141	Vorräte (- Veränderung)			
1142	Gegebene Anzahlungen auf Vorräte (- Veränderung)			
1540	Passive Rechnungsabgrenzung			
	Einzahlungen der Kontengruppe 000-089, die keinem Projekt mit Projektcode 1 zugeordnet sind			
	Einzahlungen der Kontengruppe 30, die keinem Projekt mit Projektcode 1 zugeordnet sind	170.000,00		
	- Erträge der Kontogruppe 80 mit Projektcode 1			
2301	Entnahmen von Rücklagen endfälliger Darlehen (Kontengruppe 893)			
Jährliche wiederkehrende Einzahlungen		170.000,00		
36	Auszahlungen aus der Finanzierungstätigkeit (ohne Projektcode 1)		414.200,00	
2401	Zuweisung an Rücklagen endfälliger Darlehen (Kontengruppe 793)			
342	Auszahlungen von gewährten Darlehen sowie gewährten Vorschüssen (ohne 3425 mit Projektcode - Anzahlungen)			
1141	Vorräte (+ Veränderung)			
1142	Gegebene Anzahlungen auf Vorräte (+ Veränderung)			
1170	Aktive Rechnungsabgrenzung			
	Auszahlungen (Investitionen) der Kontengruppe 000-083, die keinem Projekt mit Projektcode 1 zugeordnet sind		54.000,00	
Jährliche wiederkehrende Auszahlungen			468.200,00	
	Kontengruppe 871, KT der Ergebnisrechnung, mit Projektcode (BZ)	-250.000,00		
Summe Kapitaltransfers der Ergebnisrechnung		-250.000,00		
Jährliches Haushaltspotential		4.527.000,00	4.452.400,00	74.600,00
	Jährliches Haushaltspotential	74.600,00		
	kumuliertes Haushaltspotential zum 31.12.2021 (Vorjahr)			
Verfügbares Haushaltspotential		74.600,00		

MVAG	Mittelverwendungs- und -aufbringungsgruppen	Mittelaufbringung	Mittelverwendung	Saldo
<i>informativ</i>	im verfügbaren Haushaltspotential enthaltene Bedarfszuweisungen zur Liquiditätssteigerung aus Kontogruppe 871, KT der Ergebnisrechnung ohne Projektcode			
<i>informativ</i>	tatsächlicher Liquiditätsbedarf ohne Rücklagenauflösung (Abgang)	74.600,00		
2401	Zuweisung an Haushaltsrücklagen (Kontengruppe 794)			
2401	Zuweisung an Haushaltsrücklagen (Kontengruppe 795)			
Jährliche Aufwände für Rücklagen			0,00	
2301	Entnahmen von Haushaltsrücklagen (Kontengruppe 894)			
2301	Entnahmen von Haushaltsrücklagen (Kontengruppe 895)			
Jährliche RL-Erträge f. Investitionen (finanzw.)		0,00		
Endbestand kumuliertes Haushaltspotential		74.600,00	0,00	74.600,00

Nachweis der Investitionstätigkeit

Vorhaben	Vorhabensbezeichnung	RA Vorjahre	VA 2021	VA 2022	Plan 2023	Plan 2024	Plan 2025	Plan 2026	Plan Gesamt (gerundet)
Konto	Bezeichnung								
1000001	Güterwege (2005 bis 2099)								
	Auszahlungen - Investitionen - Mittelverwendung	10.293,00	10.000,00	0,00	10.000,00	10.000,00	10.000,00	10.000,00	60.300,00
	Anschaffungs- oder Herstellungskosten	10.293,00	10.000,00	0,00	10.000,00	10.000,00	10.000,00	10.000,00	60.300,00
5/710000-002000	Straßenbauten	10.293,00	10.000,00		10.000,00	10.000,00	10.000,00	10.000,00	60.300,00
	Einzahlungen - Finanzierung - Mittelaufbringung	10.293,00	10.000,00	0,00	10.000,00	10.000,00	10.000,00	10.000,00	60.300,00
	Mittel aus Geldfluss aus der operativen Gebarung	7.793,00	7.500,00	0,00	7.500,00	7.500,00	7.500,00	7.500,00	45.300,00
6/710000+829100	Sonstige Erträge		7.500,00		7.500,00	7.500,00	7.500,00	7.500,00	37.500,00
6/710000+829910	Sonstige Erträge	7.793,00							7.800,00
	Bedarfszuweisungen/KTZ	2.500,00	2.500,00	0,00	2.500,00	2.500,00	2.500,00	2.500,00	15.000,00
6/710000+301000	Kapitaltransfers von Ländern, Landesfonds und Landeskammern	1.250,00	1.300,00		1.300,00	1.300,00	1.300,00	1.300,00	7.800,00
6/710000+871000	Bedarfszuweisung	1.250,00	1.200,00		1.200,00	1.200,00	1.200,00	1.200,00	7.300,00
	Haushaltsrücklagen/Zahlungsmittelreserven	0,00	0,00	0,00	0,00	0,00	0,00	0,00	0,00
	Sonstige Kapitaltransfers und Subventionen	0,00	0,00	0,00	0,00	0,00	0,00	0,00	0,00
	Darlehen	0,00	0,00	0,00	0,00	0,00	0,00	0,00	0,00
	Finanzierungsleasing	0,00	0,00	0,00	0,00	0,00	0,00	0,00	0,00
	Veräußerung langfristiges Vermögen und sonstiges	0,00	0,00	0,00	0,00	0,00	0,00	0,00	0,00
Finanzierungsergebnis 1000001		0,00	0,00	0,00	0,00	0,00	0,00	0,00	0,00
	<i>inklusive Vorjahre (gerundet)</i>		0,00	0,00	0,00	0,00	0,00	0,00	

Vorhaben	Vorhabensbezeichnung	RA Vorjahre	VA 2021	VA 2022	Plan 2023	Plan 2024	Plan 2025	Plan 2026	Plan Gesamt (gerundet)
Konto	Bezeichnung								
1000004	Erweiterung der Wasserversorgung (2006 bis 2022)								
	Auszahlungen - Investitionen - Mittelverwendung	584.552,00	101.000,00	0,00	0,00	0,00	0,00	0,00	685.600,00
	Anschaffungs- oder Herstellungskosten	584.552,00	101.000,00	0,00	0,00	0,00	0,00	0,00	685.600,00
5/850000-006000	Erweiterung d. Wasserversorgung	265.996,99	100.000,00						366.000,00
5/850000-614100	Sanierung		1.000,00						1.000,00
5/850000-729961	Sonstige Aufwendungen: Abgang Vorjahr	318.555,01							318.600,00
	Einzahlungen - Finanzierung - Mittelaufbringung	600.000,00	85.600,00	0,00	0,00	0,00	0,00	0,00	685.600,00
	Mittel aus Geldfluss aus der operativen Gebarung	0,00	30.300,00	0,00	0,00	0,00	0,00	0,00	30.300,00
6/850000+829911	Sonstige Erträge: Zuführung		30.300,00						30.300,00
	Bedarfszuweisungen/KTZ	0,00	0,00	0,00	0,00	0,00	0,00	0,00	0,00
	Haushaltsrücklagen/Zahlungsmittelreserven	0,00	50.000,00	0,00	0,00	0,00	0,00	0,00	50.000,00
2/850000+894001	Entnahmen von zweckgebundenen Haushaltsrücklagen		50.000,00						50.000,00
	Sonstige Kapitaltransfers und Subventionen	0,00	5.300,00	0,00	0,00	0,00	0,00	0,00	5.300,00
6/850000+861000	Transfers von Ländern, Landesfonds und Landeskammern		5.300,00						5.300,00
	Darlehen	600.000,00	0,00	0,00	0,00	0,00	0,00	0,00	600.000,00
3/6	Erweiterung Wasserversorgung	600.000,00							600.000,00
	Finanzierungsleasing	0,00	0,00	0,00	0,00	0,00	0,00	0,00	0,00
	Veräußerung langfristiges Vermögen und sonstiges	0,00	0,00	0,00	0,00	0,00	0,00	0,00	0,00
Finanzierungsergebnis 1000004		15.448,00	-15.400,00	0,00	0,00	0,00	0,00	0,00	0,00
	<i>inklusive Vorjahre (gerundet)</i>		0,00	0,00	0,00	0,00	0,00	0,00	

Vorhaben	Vorhabensbezeichnung	RA Vorjahre	VA 2021	VA 2022	Plan 2023	Plan 2024	Plan 2025	Plan 2026	Plan Gesamt (gerundet)
Konto	Bezeichnung								
1000008	Wertstoffsammelzentrum und Bauhof Neuerrichtung und Ausstattung (2013 bis 2021)								
	Auszahlungen - Investitionen - Mittelverwendung	28.645,04	1.049.500,00	0,00	0,00	0,00	0,00	0,00	1.078.100,00
	Anschaffungs- oder Herstellungskosten	28.645,04	1.049.500,00	0,00	0,00	0,00	0,00	0,00	1.078.100,00
5/852000-006000	Sonstige Grundstückseinrichtungen		2.000,00						2.000,00
5/852000-010000	Müllinseln und Werstoffsammelstelle Neuerrichtung	21.139,12	12.000,00						33.100,00
5/852000-042000	Amts-, Betriebs- und Geschäftsausstattung		4.500,00						4.500,00
5/852000-061000	Im Bau befindliche Gebäude und Bauten	7.505,92	985.000,00						992.500,00
5/852000-610000	Instandhaltung von Grund und Boden		3.700,00						3.700,00
5/852000-729910	Sonstige Aufwendungen: Zuführung Vorhaben		42.300,00						42.300,00
	Einzahlungen - Finanzierung - Mittelaufbringung	40.000,00	1.038.100,00	0,00	0,00	0,00	0,00	0,00	1.078.100,00
	Mittel aus Geldfluss aus der operativen Gebarung	0,00	0,00	0,00	0,00	0,00	0,00	0,00	0,00
	Bedarfszuweisungen/KTZ	0,00	0,00	0,00	0,00	0,00	0,00	0,00	0,00
	Haushaltsrücklagen/Zahlungsmittelreserven	40.000,00	0,00	0,00	0,00	0,00	0,00	0,00	40.000,00
6/852000+894000	Entnahmen von zweckgebundenen Haushaltsrücklagen	40.000,00							40.000,00
	Sonstige Kapitaltransfers und Subventionen	0,00	38.100,00	0,00	0,00	0,00	0,00	0,00	38.100,00
6/852000+861000	Transfers von Ländern, Landesfonds und Landeskammern		38.100,00						38.100,00
	Darlehen	0,00	1.000.000,00	0,00	0,00	0,00	0,00	0,00	1.000.000,00
3/8	Neuerrichtung Wertstoffsammelzentrum und Bauhof		1.000.000,00						1.000.000,00
	Finanzierungsleasing	0,00	0,00	0,00	0,00	0,00	0,00	0,00	0,00
	Veräußerung langfristiges Vermögen und sonstiges	0,00	0,00	0,00	0,00	0,00	0,00	0,00	0,00
Finanzierungsergebnis 1000008		11.354,96	-11.400,00	0,00	0,00	0,00	0,00	0,00	0,00
	<i>inklusive Vorjahre (gerundet)</i>		0,00	0,00	0,00	0,00	0,00	0,00	

Vorhaben	Vorhabensbezeichnung	RA Vorjahre	VA 2021	VA 2022	Plan 2023	Plan 2024	Plan 2025	Plan 2026	Plan Gesamt (gerundet)
Konto	Bezeichnung								
1000009	Hochwasserschutzprojekt (2005 bis 2024)								
	Auszahlungen - Investitionen - Mittelverwendung	4.464,00	197.300,00	500.000,00	0,00	0,00	0,00	0,00	701.800,00
	Anschaffungs- oder Herstellungskosten	4.464,00	197.300,00	500.000,00	0,00	0,00	0,00	0,00	701.800,00
5/639000-010000	Errichtung und Planung	4.464,00	197.300,00	500.000,00					701.800,00
	Einzahlungen - Finanzierung - Mittelaufbringung	51.800,00	150.000,00	500.000,00	0,00	0,00	0,00	0,00	701.800,00
	Mittel aus Geldfluss aus der operativen Gebarung	51.800,00	0,00	0,00	0,00	0,00	0,00	0,00	51.800,00
6/639000+829961	Sonstige Erträge: Überschuss Vorjahr	51.800,00							51.800,00
	Bedarfszuweisungen/KTZ	0,00	0,00	0,00	0,00	0,00	0,00	0,00	0,00
	Haushaltsrücklagen/Zahlungsmittelreserven	0,00	150.000,00	0,00	0,00	0,00	0,00	0,00	150.000,00
6/639000+894000	Entnahmen von zweckgebundenen Haushaltsrücklagen		50.000,00						50.000,00
2/639000+894001	Entnahmen von zweckgebundenen Haushaltsrücklagen		100.000,00						100.000,00
	Sonstige Kapitaltransfers und Subventionen	0,00	0,00	0,00	0,00	0,00	0,00	0,00	0,00
	Darlehen	0,00	0,00	500.000,00	0,00	0,00	0,00	0,00	500.000,00
6/99	Planung Hochwasserschutzprojekt			500.000,00					500.000,00
	Finanzierungsleasing	0,00	0,00	0,00	0,00	0,00	0,00	0,00	0,00
	Veräußerung langfristiges Vermögen und sonstiges	0,00	0,00	0,00	0,00	0,00	0,00	0,00	0,00
Finanzierungsergebnis 1000009		47.336,00	-47.300,00	0,00	0,00	0,00	0,00	0,00	0,00
	<i>inklusive Vorjahre (gerundet)</i>		0,00	0,00	0,00	0,00	0,00	0,00	

Vorhaben	Vorhabensbezeichnung	RA Vorjahre	VA 2021	VA 2022	Plan 2023	Plan 2024	Plan 2025	Plan 2026	Plan Gesamt (gerundet)
Konto	Bezeichnung								
1000010	Gemeindestraße Erweiterung (2005 bis 2099)								
	Auszahlungen - Investitionen - Mittelverwendung	61.772,42	100.000,00	150.000,00	150.000,00	150.000,00	150.000,00	150.000,00	911.800,00
	Anschaffungs- oder Herstellungskosten	61.772,42	100.000,00	150.000,00	150.000,00	150.000,00	150.000,00	150.000,00	911.800,00
	5/612000-004000 Planung und Errichtung		50.000,00	150.000,00	150.000,00	150.000,00	150.000,00	150.000,00	800.000,00
	5/612000-614000 Sanierung der Gemeindestraßen	61.772,42	50.000,00						111.800,00
	Einzahlungen - Finanzierung - Mittelaufbringung	61.772,42	100.000,00	150.000,00	150.000,00	150.000,00	150.000,00	150.000,00	911.800,00
	Mittel aus Geldfluss aus der operativen Gebarung	61.772,42	0,00	0,00	0,00	0,00	0,00	0,00	61.800,00
	6/612000+829910 Sonstige Erträge: Zuführung Vorhaben	21.772,42							21.800,00
	6/612000+829961 Sonstige Erträge: Überschuss 2019	40.000,00							40.000,00
	Bedarfszuweisungen/KTZ	0,00	100.000,00	150.000,00	150.000,00	150.000,00	150.000,00	150.000,00	850.000,00
	6/612000+871000 Bedarfszuweisung		100.000,00	150.000,00	150.000,00	150.000,00	150.000,00	150.000,00	850.000,00
	Haushaltsrücklagen/Zahlungsmittelreserven	0,00	0,00	0,00	0,00	0,00	0,00	0,00	0,00
	Sonstige Kapitaltransfers und Subventionen	0,00	0,00	0,00	0,00	0,00	0,00	0,00	0,00
	Darlehen	0,00	0,00	0,00	0,00	0,00	0,00	0,00	0,00
	Finanzierungsleasing	0,00	0,00	0,00	0,00	0,00	0,00	0,00	0,00
	Veräußerung langfristiges Vermögen und sonstiges	0,00	0,00	0,00	0,00	0,00	0,00	0,00	0,00
Finanzierungsergebnis 1000010		0,00	0,00	0,00	0,00	0,00	0,00	0,00	0,00
	<i>inklusive Vorjahre (gerundet)</i>		0,00	0,00	0,00	0,00	0,00	0,00	

Vorhaben	Vorhabensbezeichnung	RA Vorjahre	VA 2021	VA 2022	Plan 2023	Plan 2024	Plan 2025	Plan 2026	Plan Gesamt (gerundet)
Konto	Bezeichnung								
1000012	Abwasserbeseitigung (2005 bis 2022)								
	Auszahlungen - Investitionen - Mittelverwendung	1.433.185,09	262.000,00	0,00	0,00	0,00	0,00	0,00	1.695.200,00
	Anschaffungs- oder Herstellungskosten	1.433.185,09	262.000,00	0,00	0,00	0,00	0,00	0,00	1.695.200,00
5/851000-010000	Planung u. Neuerrichtung Kläranlage	1.011.365,12	130.000,00						1.141.400,00
5/851000-015000	Erweiterung Kanal	319.062,71	130.000,00						449.100,00
5/851000-042000	Amts-, Betriebs- und Geschäftsausstattung	59.298,42							59.300,00
5/851000-400000	Geringwertige Wirtschaftsgüter (GWG)	1.621,95							1.600,00
5/851000-455000	Chemische und sonstige artverwandte Mittel	12.321,89							12.300,00
5/851000-728000	Entgelte für sonstige Leistungen	29.515,00	2.000,00						31.500,00
	Einzahlungen - Finanzierung - Mittelaufbringung	1.487.173,00	208.000,00	0,00	0,00	0,00	0,00	0,00	1.695.200,00
	Mittel aus Geldfluss aus der operativen Gebarung	1.455.500,00	208.000,00	0,00	0,00	0,00	0,00	0,00	1.663.500,00
6/851000+829910	Sonstige Erträge		208.000,00						208.000,00
6/851000+829961	Sonstige Erträge: Überschuss Vorjahr	1.455.500,00							1.455.500,00
	Bedarfszuweisungen/KTZ	5.000,00	0,00	0,00	0,00	0,00	0,00	0,00	5.000,00
6/851000+871000	Kapitaltransfers aus Gemeinde-Bedarfszuweisungsmittel	5.000,00							5.000,00
	Haushaltsrücklagen/Zahlungsmittelreserven	0,00	0,00	0,00	0,00	0,00	0,00	0,00	0,00
	Sonstige Kapitaltransfers und Subventionen	26.673,00	0,00	0,00	0,00	0,00	0,00	0,00	26.700,00
6/851000+861000	Gemeindeförderung des Landes, Zuschuss Wasserwirtschaftsfond	26.673,00							26.700,00
	Darlehen	0,00	0,00	0,00	0,00	0,00	0,00	0,00	0,00
	Finanzierungsleasing	0,00	0,00	0,00	0,00	0,00	0,00	0,00	0,00
	Veräußerung langfristiges Vermögen und sonstiges	0,00	0,00	0,00	0,00	0,00	0,00	0,00	0,00
Finanzierungsergebnis 1000012		53.987,91	-54.000,00	0,00	0,00	0,00	0,00	0,00	0,00
	<i>inklusive Vorjahre (gerundet)</i>		0,00	0,00	0,00	0,00	0,00	0,00	

Vorhaben	Vorhabensbezeichnung	RA Vorjahre	VA 2021	VA 2022	Plan 2023	Plan 2024	Plan 2025	Plan 2026	Plan Gesamt (gerundet)
Konto	Bezeichnung								
1000026	Zubau Feuerwehrhaus (2019 bis 2022)								
	Auszahlungen - Investitionen - Mittelverwendung	834.910,02	112.300,00	0,00	0,00	0,00	0,00	0,00	947.200,00
	Anschaffungs- oder Herstellungskosten	834.910,02	112.300,00	0,00	0,00	0,00	0,00	0,00	947.200,00
5/163100-006000	Sonstige Grundstückseinrichtungen	43.767,43							43.800,00
5/163100-061000	Im Bau befindliche Gebäude und Bauten	791.142,59	80.000,00						871.100,00
5/163100-729910	Sonstige Aufwendungen: Rückführung operative Gebarung		32.300,00						32.300,00
	Einzahlungen - Finanzierung - Mittelaufbringung	947.209,85	0,00	0,00	0,00	0,00	0,00	0,00	947.200,00
	Mittel aus Geldfluss aus der operativen Gebarung	180.500,00	0,00	0,00	0,00	0,00	0,00	0,00	180.500,00
6/163100+829000	Sonstige Erträge	4.000,00							4.000,00
6/163100+829961	Sonstige Erträge: Überschuss Vorjahr	176.500,00							176.500,00
	Bedarfszuweisungen/KTZ	100.000,00	0,00	0,00	0,00	0,00	0,00	0,00	100.000,00
6/163100+871000	Bedarfszuweisung	100.000,00							100.000,00
	Haushaltsrücklagen/Zahlungsmittelreserven	116.709,85	0,00	0,00	0,00	0,00	0,00	0,00	116.700,00
6/163100+894000	Entnahmen von zweckgebundenen Haushaltsrücklagen	116.709,85							116.700,00
	Sonstige Kapitaltransfers und Subventionen	0,00	0,00	0,00	0,00	0,00	0,00	0,00	0,00
	Darlehen	550.000,00	0,00	0,00	0,00	0,00	0,00	0,00	550.000,00
3/5	Zubau Freiwillige Feuerwehr	550.000,00							550.000,00
	Finanzierungsleasing	0,00	0,00	0,00	0,00	0,00	0,00	0,00	0,00
	Veräußerung langfristiges Vermögen und sonstiges	0,00	0,00	0,00	0,00	0,00	0,00	0,00	0,00
Finanzierungsergebnis 1000026		112.299,83	-112.300,00	0,00	0,00	0,00	0,00	0,00	0,00
	<i>inklusive Vorjahre (gerundet)</i>		0,00	0,00	0,00	0,00	0,00	0,00	

Vorhaben	Vorhabensbezeichnung	RA Vorjahre	VA 2021	VA 2022	Plan 2023	Plan 2024	Plan 2025	Plan 2026	Plan Gesamt (gerundet)
Konto	Bezeichnung								
1000028	Errichtung TBE (2019 bis 2022)								
	Auszahlungen - Investitionen - Mittelverwendung	0,00	347.000,00	0,00	0,00	0,00	0,00	0,00	347.000,00
	Anschaffungs- oder Herstellungskosten	0,00	347.000,00	0,00	0,00	0,00	0,00	0,00	347.000,00
	5/240100-006000 Außenanlage		40.500,00						40.500,00
	5/240100-010000 Gebäude und Bauten		260.000,00						260.000,00
	5/240100-042000 Amts-, Betriebs- und Geschäftsausstattung		35.000,00						35.000,00
	5/240100-400000 Geringwertige Wirtschaftsgüter (GWG)		3.000,00						3.000,00
	5/240100-454000 Reinigungsmittel		1.500,00						1.500,00
	5/240100-456000 Schreib-, Zeichen- und sonstige Büromittel		500,00						500,00
	5/240100-728000 Spielmaterial, Bastelmaterial, Unterrichtsmaterial		6.500,00						6.500,00
	Einzahlungen - Finanzierung - Mittelaufbringung	0,00	347.000,00	0,00	0,00	0,00	0,00	0,00	347.000,00
	Mittel aus Geldfluss aus der operativen Gebarung	0,00	42.000,00	0,00	0,00	0,00	0,00	0,00	42.000,00
	6/240100+829910 Sonstige Erträge: Zuführung		42.000,00						42.000,00
	Bedarfszuweisungen/KTZ	0,00	0,00	0,00	0,00	0,00	0,00	0,00	0,00
	Haushaltsrücklagen/Zahlungsmittelreserven	0,00	0,00	0,00	0,00	0,00	0,00	0,00	0,00
	Sonstige Kapitaltransfers und Subventionen	0,00	305.000,00	0,00	0,00	0,00	0,00	0,00	305.000,00
	6/240100+860000 Transfers von Bund, Bundesfonds und Bundeskammern		305.000,00						305.000,00
	Darlehen	0,00	0,00	0,00	0,00	0,00	0,00	0,00	0,00
	Finanzierungsleasing	0,00	0,00	0,00	0,00	0,00	0,00	0,00	0,00
	Veräußerung langfristiges Vermögen und sonstiges	0,00	0,00	0,00	0,00	0,00	0,00	0,00	0,00
Finanzierungsergebnis 1000028		0,00	0,00	0,00	0,00	0,00	0,00	0,00	0,00
	<i>inklusive Vorjahre (gerundet)</i>		0,00	0,00	0,00	0,00	0,00	0,00	

Vorhaben	Vorhabensbezeichnung	RA Vorjahre	VA 2021	VA 2022	Plan 2023	Plan 2024	Plan 2025	Plan 2026	Plan Gesamt (gerundet)
Konto	Bezeichnung								
1000029	Ankauf Grundstück ÖBB (2020 bis 2023)								
	Auszahlungen - Investitionen - Mittelverwendung	0,00	1.000.000,00	0,00	0,00	0,00	0,00	0,00	1.000.000,00
	Anschaffungs- oder Herstellungskosten	0,00	1.000.000,00	0,00	0,00	0,00	0,00	0,00	1.000.000,00
	5/840100-001000 Unbebaute Grundstücke		1.000.000,00						1.000.000,00
	Einzahlungen - Finanzierung - Mittelaufbringung	0,00	1.000.000,00	0,00	0,00	0,00	0,00	0,00	1.000.000,00
	Mittel aus Geldfluss aus der operativen Gebarung	0,00	0,00	0,00	0,00	0,00	0,00	0,00	0,00
	Bedarfszuweisungen/KTZ	0,00	0,00	0,00	0,00	0,00	0,00	0,00	0,00
	Haushaltsrücklagen/Zahlungsmittelreserven	0,00	0,00	0,00	0,00	0,00	0,00	0,00	0,00
	Sonstige Kapitaltransfers und Subventionen	0,00	0,00	0,00	0,00	0,00	0,00	0,00	0,00
	Darlehen	0,00	1.000.000,00	0,00	0,00	0,00	0,00	0,00	1.000.000,00
	3/7 Ankauf Grundstück ÖBB		1.000.000,00						1.000.000,00
	Finanzierungsleasing	0,00	0,00	0,00	0,00	0,00	0,00	0,00	0,00
	Veräußerung langfristiges Vermögen und sonstiges	0,00	0,00	0,00	0,00	0,00	0,00	0,00	0,00
Finanzierungsergebnis 1000029		0,00	0,00	0,00	0,00	0,00	0,00	0,00	0,00
	<i>inklusive Vorjahre (gerundet)</i>		0,00	0,00	0,00	0,00	0,00	0,00	

Vorhaben	Vorhabensbezeichnung	RA Vorjahre	VA 2021	VA 2022	Plan 2023	Plan 2024	Plan 2025	Plan 2026	Plan Gesamt (gerundet)
Konto	Bezeichnung								
1220000	Aufschließung Sulzweg, Hdf.str. (2017 bis 2023)								
	Auszahlungen - Investitionen - Mittelverwendung	233.501,18	174.000,00	100.000,00	100.000,00	0,00	0,00	0,00	607.500,00
	Anschaffungs- oder Herstellungskosten	233.501,18	174.000,00	100.000,00	100.000,00	0,00	0,00	0,00	607.500,00
	5/612100-004000 Planung und Errichtung	211.728,76	174.000,00	100.000,00	100.000,00				585.700,00
	5/612100-729910 Sonstige Aufwendungen	21.772,42							21.800,00
	Einzahlungen - Finanzierung - Mittelaufbringung	323.800,00	100.000,00	100.000,00	100.000,00	0,00	0,00	0,00	623.800,00
	Mittel aus Geldfluss aus der operativen Gebarung	148.800,00	0,00	0,00	0,00	0,00	0,00	0,00	148.800,00
	6/612100+829961 Sonstige Erträge: Überschuss Vorjahr	148.800,00							148.800,00
	Bedarfszuweisungen/KTZ	175.000,00	100.000,00	100.000,00	100.000,00	0,00	0,00	0,00	475.000,00
	6/612100+301000 Kapitaltransfers von Ländern, Länderfonds, Landeskammern	75.000,00							75.000,00
	6/612100+871000 Bedarfszuweisung	100.000,00	100.000,00	100.000,00	100.000,00				400.000,00
	Haushaltsrücklagen/Zahlungsmittelreserven	0,00	0,00	0,00	0,00	0,00	0,00	0,00	0,00
	Sonstige Kapitaltransfers und Subventionen	0,00	0,00	0,00	0,00	0,00	0,00	0,00	0,00
	Darlehen	0,00	0,00	0,00	0,00	0,00	0,00	0,00	0,00
	Finanzierungsleasing	0,00	0,00	0,00	0,00	0,00	0,00	0,00	0,00
	Veräußerung langfristiges Vermögen und sonstiges	0,00	0,00	0,00	0,00	0,00	0,00	0,00	0,00
Finanzierungsergebnis 1220000		90.298,82	-74.000,00	0,00	0,00	0,00	0,00	0,00	16.300,00
	<i>inklusive Vorjahre (gerundet)</i>		16.300,00	16.300,00	16.300,00	16.300,00	16.300,00	16.300,00	

Vorhaben	Vorhabensbezeichnung	RA Vorjahre	VA 2021	VA 2022	Plan 2023	Plan 2024	Plan 2025	Plan 2026	Plan Gesamt (gerundet)
Konto	Bezeichnung								
2100000	Sonstige Investitionen								
	Auszahlungen - Investitionen - Mittelverwendung	159.997,29	94.500,00	54.000,00	54.000,00	54.000,00	54.000,00	54.000,00	524.500,00
	Anschaffungs- oder Herstellungskosten	159.997,29	94.500,00	54.000,00	54.000,00	54.000,00	54.000,00	54.000,00	524.500,00
1/010000-006000	Sonstige Grundstückseinrichtungen	3.940,99							3.900,00
1/010000-040000	Fahrzeuge	3.939,82							3.900,00
1/010000-042000	Amtsausstattung	19.945,27	5.500,00	10.000,00	10.000,00	10.000,00	10.000,00	10.000,00	75.400,00
1/010000-042100	Amts-, Betriebs- und Geschäftsausstattung: EDV	28.380,00	7.000,00	7.000,00	7.000,00	7.000,00	7.000,00	7.000,00	70.400,00
1/010000-042200	Amts-, Betriebs- und Geschäftsausstattung: Software	2.567,67	1.000,00	1.500,00	1.500,00	1.500,00	1.500,00	1.500,00	11.100,00
1/016000-042100	EDV Ausstattung (Software)	385,00							400,00
1/031000-070000	Aktivierungsfähige Rechte (immaterielle Vermögenswerte)	21.620,94	45.000,00	10.000,00	10.000,00	10.000,00	10.000,00	10.000,00	116.600,00
1/163000-042000	Geräte und Ausrüstung	2.999,02	7.000,00	7.000,00	7.000,00	7.000,00	7.000,00	7.000,00	45.000,00
1/240000-042000	EDV Ausstattung	1.413,00	1.000,00	1.000,00	1.000,00	1.000,00	1.000,00	1.000,00	7.400,00
1/240000-042100	Anschaffungen (Möbel)		1.100,00	1.000,00	1.000,00	1.000,00	1.000,00	1.000,00	6.100,00
1/363000-042000	Amts-, Betriebs- und Geschäftsausstattung	2.776,11							2.800,00
1/530000-042000	Defibrilatoren		2.800,00						2.800,00
1/612000-020000	Ankauf von Maschinen		600,00	1.000,00	1.000,00	1.000,00	1.000,00	1.000,00	5.600,00
1/612000-050000	Sonderanlagen			1.000,00	1.000,00	1.000,00	1.000,00	1.000,00	5.000,00
1/640000-050000	Ankauf von Verkehrs- zeichen u.- spiegeln	5.388,01	1.000,00	3.000,00	3.000,00	3.000,00	3.000,00	3.000,00	21.400,00
1/814000-050000	Salzsilos Winterdienst	30.335,52							30.300,00
1/815000-042000	Spielgeräte, Bänke		1.000,00	2.000,00	2.000,00	2.000,00	2.000,00	2.000,00	11.000,00
1/816000-050000	Anlagen öffentl. Beleuchtung Masten, Leitungen, Schaltanl.		6.000,00	1.000,00	1.000,00	1.000,00	1.000,00	1.000,00	11.000,00
1/817000-042000	Betriebsausstattung		1.000,00	1.000,00	1.000,00	1.000,00	1.000,00	1.000,00	6.000,00
1/820000-042000	Betriebsausstattung	1.537,86	3.000,00	3.000,00	3.000,00	3.000,00	3.000,00	3.000,00	19.500,00
1/850000-006000	Erweiterung der Wasserversorgung		2.000,00	2.000,00	2.000,00	2.000,00	2.000,00	2.000,00	12.000,00
1/851000-020000	Ankauf v. Maschinen		2.500,00	2.500,00	2.500,00	2.500,00	2.500,00	2.500,00	15.000,00
1/852000-042000	Amts-, Betriebs- und Geschäftsausstattung	4.848,08	4.000,00						8.800,00
1/853000-006000	Sonstige Grundstückseinrichtungen	29.920,00							29.900,00
1/853000-042000	Amts-, Betriebs- und Geschäftsausstattung		3.000,00						3.000,00
	Einzahlungen - Finanzierung - Mittelaufbringung	0,00	0,00	0,00	0,00	0,00	0,00	0,00	0,00
	Mittel aus Geldfluss aus der operativen Gebarung	0,00	0,00	0,00	0,00	0,00	0,00	0,00	0,00

Vorhaben	Vorhabensbezeichnung		RA Vorjahre	VA 2021	VA 2022	Plan 2023	Plan 2024	Plan 2025	Plan 2026	Plan Gesamt (gerundet)
Konto	Bezeichnung									
	Bedarfszuweisungen/KTZ		0,00	0,00	0,00	0,00	0,00	0,00	0,00	0,00
	Haushaltsrücklagen/Zahlungsmittelreserven		0,00	0,00	0,00	0,00	0,00	0,00	0,00	0,00
	Sonstige Kapitaltransfers und Subventionen		0,00	0,00	0,00	0,00	0,00	0,00	0,00	0,00
	Darlehen		0,00	0,00	0,00	0,00	0,00	0,00	0,00	0,00
	Finanzierungsleasing		0,00	0,00	0,00	0,00	0,00	0,00	0,00	0,00
	Veräußerung langfristiges Vermögen und sonstiges		0,00	0,00	0,00	0,00	0,00	0,00	0,00	0,00
Finanzierungsergebnis 2100000			-159.997,29	-94.500,00	-54.000,00	-54.000,00	-54.000,00	-54.000,00	-54.000,00	-524.500,00
		<i>inklusive Vorjahre (gerundet)</i>		-254.500,00	-308.500,00	-362.500,00	-416.500,00	-470.500,00	-524.500,00	

Salden Finanzierungsergebnisse		RA Vorjahre	VA 2021	VA 2022	Plan 2023	Plan 2024	Plan 2025	Plan 2026	Plan Gesamt (gerundet)
1000001	Güterwege (2005 bis 2099)								
	Auszahlungen - Investitionen - Mittelverwendung	10.293,00	10.000,00	0,00	10.000,00	10.000,00	10.000,00	10.000,00	60.300,00
	Einzahlungen - Finanzierung - Mittelherkunft	10.293,00	10.000,00	0,00	10.000,00	10.000,00	10.000,00	10.000,00	60.300,00
		0,00	0,00	0,00	0,00	0,00	0,00	0,00	0,00
	<i>inklusive Vorjahre (gerundet)</i>		0,00	0,00	0,00	0,00	0,00	0,00	
1000004	Erweiterung der Wasserversorgung (2006 bis 202)								
	Auszahlungen - Investitionen - Mittelverwendung	584.552,00	101.000,00	0,00	0,00	0,00	0,00	0,00	685.600,00
	Einzahlungen - Finanzierung - Mittelherkunft	600.000,00	85.600,00	0,00	0,00	0,00	0,00	0,00	685.600,00
		15.448,00	-15.400,00	0,00	0,00	0,00	0,00	0,00	0,00
	<i>inklusive Vorjahre (gerundet)</i>		0,00	0,00	0,00	0,00	0,00	0,00	
1000008	Wertstoffsammelzentrum und Bauhof Neuerrichtu								
	Auszahlungen - Investitionen - Mittelverwendung	28.645,04	1.049.500,00	0,00	0,00	0,00	0,00	0,00	1.078.100,00
	Einzahlungen - Finanzierung - Mittelherkunft	40.000,00	1.038.100,00	0,00	0,00	0,00	0,00	0,00	1.078.100,00
		11.354,96	-11.400,00	0,00	0,00	0,00	0,00	0,00	0,00
	<i>inklusive Vorjahre (gerundet)</i>		0,00	0,00	0,00	0,00	0,00	0,00	
1000009	Hochwasserschutzprojekt (2005 bis 2024)								
	Auszahlungen - Investitionen - Mittelverwendung	4.464,00	197.300,00	500.000,00	0,00	0,00	0,00	0,00	701.800,00
	Einzahlungen - Finanzierung - Mittelherkunft	51.800,00	150.000,00	500.000,00	0,00	0,00	0,00	0,00	701.800,00
		47.336,00	-47.300,00	0,00	0,00	0,00	0,00	0,00	0,00
	<i>inklusive Vorjahre (gerundet)</i>		0,00	0,00	0,00	0,00	0,00	0,00	
1000010	Gemeindestraße Erweiterung (2005 bis 2099)								
	Auszahlungen - Investitionen - Mittelverwendung	61.772,42	100.000,00	150.000,00	150.000,00	150.000,00	150.000,00	150.000,00	911.800,00
	Einzahlungen - Finanzierung - Mittelherkunft	61.772,42	100.000,00	150.000,00	150.000,00	150.000,00	150.000,00	150.000,00	911.800,00
		0,00	0,00	0,00	0,00	0,00	0,00	0,00	0,00
	<i>inklusive Vorjahre (gerundet)</i>		0,00	0,00	0,00	0,00	0,00	0,00	
1000012	Abwasserbeseitigung (2005 bis 2022)								
	Auszahlungen - Investitionen - Mittelverwendung	1.433.185,09	262.000,00	0,00	0,00	0,00	0,00	0,00	1.695.200,00
	Einzahlungen - Finanzierung - Mittelherkunft	1.487.173,00	208.000,00	0,00	0,00	0,00	0,00	0,00	1.695.200,00
		53.987,91	-54.000,00	0,00	0,00	0,00	0,00	0,00	0,00
	<i>inklusive Vorjahre (gerundet)</i>		0,00	0,00	0,00	0,00	0,00	0,00	
1000026	Zubau Feuerwehrhaus (2019 bis 2022)								
	Auszahlungen - Investitionen - Mittelverwendung	834.910,02	112.300,00	0,00	0,00	0,00	0,00	0,00	947.200,00
	Einzahlungen - Finanzierung - Mittelherkunft	947.209,85	0,00	0,00	0,00	0,00	0,00	0,00	947.200,00
		112.299,83	-112.300,00	0,00	0,00	0,00	0,00	0,00	0,00
	<i>inklusive Vorjahre (gerundet)</i>		0,00	0,00	0,00	0,00	0,00	0,00	

Salden Finanzierungsergebnisse		RA Vorjahre	VA 2021	VA 2022	Plan 2023	Plan 2024	Plan 2025	Plan 2026	Plan Gesamt (gerundet)
1000028	Errichtung TBE (2019 bis 2022)								
	Auszahlungen - Investitionen - Mittelverwendung	0,00	347.000,00	0,00	0,00	0,00	0,00	0,00	347.000,00
	Einzahlungen - Finanzierung - Mittelherkunft	0,00	347.000,00	0,00	0,00	0,00	0,00	0,00	347.000,00
		0,00	0,00	0,00	0,00	0,00	0,00	0,00	0,00
	<i>inklusive Vorjahre (gerundet)</i>		0,00	0,00	0,00	0,00	0,00	0,00	
1000029	Ankauf Grundstück ÖBB (2020 bis 2023)								
	Auszahlungen - Investitionen - Mittelverwendung	0,00	1.000.000,00	0,00	0,00	0,00	0,00	0,00	1.000.000,00
	Einzahlungen - Finanzierung - Mittelherkunft	0,00	1.000.000,00	0,00	0,00	0,00	0,00	0,00	1.000.000,00
		0,00	0,00	0,00	0,00	0,00	0,00	0,00	0,00
	<i>inklusive Vorjahre (gerundet)</i>		0,00	0,00	0,00	0,00	0,00	0,00	
1220000	Aufschließung Sulzweg, Hdf.str. (2017 bis 2023)								
	Auszahlungen - Investitionen - Mittelverwendung	233.501,18	174.000,00	100.000,00	100.000,00	0,00	0,00	0,00	607.500,00
	Einzahlungen - Finanzierung - Mittelherkunft	323.800,00	100.000,00	100.000,00	100.000,00	0,00	0,00	0,00	623.800,00
		90.298,82	-74.000,00	0,00	0,00	0,00	0,00	0,00	16.300,00
	<i>inklusive Vorjahre (gerundet)</i>		16.300,00	16.300,00	16.300,00	16.300,00	16.300,00	16.300,00	
Saldo Investive Einzelvorhaben		330.725,52	-314.400,00	0,00	0,00	0,00	0,00	0,00	16.300,00
	<i>inklusive Vorjahre (gerundet)</i>		16.300,00	16.300,00	16.300,00	16.300,00	16.300,00	16.300,00	
2100000	Sonstige Investitionen								
	Auszahlungen - Investitionen - Mittelverwendung	159.997,29	94.500,00	54.000,00	54.000,00	54.000,00	54.000,00	54.000,00	524.500,00
	Einzahlungen - Finanzierung - Mittelherkunft	0,00	0,00	0,00	0,00	0,00	0,00	0,00	0,00
		-159.997,29	-94.500,00	-54.000,00	-54.000,00	-54.000,00	-54.000,00	-54.000,00	-524.500,00
	<i>inklusive Vorjahre (gerundet)</i>		-254.500,00	-308.500,00	-362.500,00	-416.500,00	-470.500,00	-524.500,00	
Saldo Sonstige Investitionen		-159.997,29	-94.500,00	-54.000,00	-54.000,00	-54.000,00	-54.000,00	-54.000,00	-524.500,00
	<i>inklusive Vorjahre (gerundet)</i>		-254.500,00	-308.500,00	-362.500,00	-416.500,00	-470.500,00	-524.500,00	
Saldo der gesamten Investitionstätigkeit		170.728,23	-408.900,00	-54.000,00	-54.000,00	-54.000,00	-54.000,00	-54.000,00	-508.200,00
	<i>inklusive Vorjahre (gerundet)</i>		-238.200,00	-292.200,00	-346.200,00	-400.200,00	-454.200,00	-508.200,00	

Leasingspiegel (Anlage 6i)

Finanzierungsleasing

Ansatz- oder Projektbezeichnung	Anschaffungskosten	Buchwert 31.12.2021	Buchwert 31.12.2022	Summe ausstehender Mindestleasing- zahlungen	Restlaufzeit in Jahren
Summe	0,00	0,00	0,00	0,00	

Wirtschaftliche Unternehmungen, Betriebe, betriebsähnliche Einrichtungen gem. § 1 Abs. 2

Summe	0,00	0,00	0,00	0,00
--------------	-------------	-------------	-------------	-------------

Operating Leasing

Ansatz- oder Projektbezeichnung	Grundmietzeit in Jahren	Gesamtkosten	Einmalkautiion	Leasingentgelt (ohne laufender Kautiion)	Laufende Kautiion	Restlaufzeit in Jahren	Kumulierte Restzahlungen
Leasing Gemeindeamt	28,00	1.200.000,00		37.900,00		13	492.700,00
Summe		1.200.000,00	0,00	37.900,00	0,00		492.700,00

Wirtschaftliche Unternehmungen, Betriebe, betriebsähnliche Einrichtungen gem. § 1 Abs. 2

Summe		0,00	0,00	0,00	0,00		0,00
--------------	--	-------------	-------------	-------------	-------------	--	-------------

Nachweis Vermögen mit abgeänderter Nutzungsdauer

Konto	Bezeichnung	Nutzungsdauer lt. VRV	Abweichende Nutzungsdauer	Begründung
2/0060001/02120	Glaswand inkl. Türe Abtrennung bei Buchhaltung	50,0	42,0	wird auf die RND des Gebäude abgeschrieben
2/0060001/02122	Decke für Veranstaltungssaal Wandabsorber	50,0	42,0	auf RND vom Gebäude abgeschrieben
3/0060001/02129	Sanierung KStPI von 2003	50,0	21,0	auf RND des Gebäudes abgeschrieben
3/0060001/02130	Sanierung KStPI von 2004	50,0	20,0	auf RND vom Gebäude abgeschrieben
3/0060001/02131	Sanierung KStPI von 2007	50,0	17,0	auf RND vom Gebäude abgeschrieben
3/0060001/02140	Steigleitung Hauptstraße 41	50,0	48,5	RND auf Wohnhaus angepasst
3/0060001/02144	Steigleitung Hauptstraße 43	50,0	36,5	RND auf Wohnhaus angepasst
3/0060001/02145	Wohnungssanierung 43/2/5	50,0	37,5	auf RND vom Gebäude abgeschrieben
3/0060001/02146	Wohnungstüren Komplettaustausch	50,0	37,0	auf RND vom Gebäude abgeschrieben
3/0060001/02160	Sanierung/Umbau Wohnungen KStPI	50,0	46,5	auf RND von Sanierung abgeschrieben
3/0060001/02161	Sanierung/Umbau Wohnungen KStPI 2. HJ 2019	50,0	46,5	auf RND von Sanierung abgeschrieben
3/0060001/02632	Sektionaltor APU F42	50,0	10,0	Garagentore voraussichtlich nur 10 Jahre im Betrieb
3/0130001/02489	HY1 - Hauptstraße	5,0	25,0	Info laut Gemdat - Änderung Novelle
3/0130001/02490	HY2 - Hauptstraße 14	5,0	25,0	Info laut Gemdat - Änderung Novelle
3/0130001/02491	HY3 - Hauptstraße 26	5,0	25,0	Info laut Gemdat - Änderung Novelle
3/0130001/02492	HY4 - Volksschule - Ganslhad	5,0	25,0	Info laut Gemdat - Änderung Novelle
3/0130001/02493	HY5 - Hauptstraße 38	5,0	25,0	Info laut Gemdat - Änderung Novelle
3/0130001/02494	HY6 - Hauptstraße 38	5,0	25,0	Info laut Gemdat - Änderung Novelle
3/0130001/02495	HY7 - Hauptstraße 46	5,0	25,0	Info laut Gemdat - Änderung Novelle
3/0130001/02496	HY8 - Hauptstraße 43	5,0	25,0	Info laut Gemdat - Änderung Novelle
3/0130001/02497	HY9 - Schlossplatz 1	5,0	25,0	Info laut Gemdat - Änderung Novelle
3/0130001/02498	HY10 - Hauptstraße 80	5,0	25,0	Info laut Gemdat - Änderung Novelle
3/0130001/02499	HY11 - Mühlgasse 12	5,0	25,0	Info laut Gemdat - Änderung Novelle
3/0130001/02500	HY12 - Hauptstraße 55	5,0	25,0	Info laut Gemdat - Änderung Novelle
3/0130001/02501	UHY13 - Laxenburgerstraße 13	5,0	25,0	Info laut Gemdat - Änderung Novelle
3/0130001/02502	UHY14 - Laxenburgerstraße 25	5,0	25,0	Info laut Gemdat - Änderung Novelle
3/0130001/02503	HY15 - Biedermannsdorferstraße 7	5,0	25,0	Info laut Gemdat - Änderung Novelle
3/0130001/02504	HY16 - Bahnstraße 8	5,0	25,0	Info laut Gemdat - Änderung Novelle
3/0130001/02505	HY17 - Feldgasse letztes Haus	5,0	25,0	Info laut Gemdat - Änderung Novelle
3/0130001/02506	HY18 - Getreidegasse	5,0	25,0	Info laut Gemdat - Änderung Novelle
3/0130001/02507	HY19 - Anningergasse Umkehrplatz	5,0	25,0	Info laut Gemdat - Änderung Novelle
3/0130001/02508	HY20 - Kurt Stepancik-Platz - Kindergarten	5,0	25,0	Info laut Gemdat - Änderung Novelle
3/0130001/02509	UHY21 - Hennersdorferstraße 8	5,0	25,0	Info laut Gemdat - Änderung Novelle
3/0130001/02510	HY 22 - Hennersdorferstraße 17	5,0	25,0	Info laut Gemdat - Änderung Novelle
3/0130001/02511	HY 23 - Siedlerstraße Pumpenstation	5,0	25,0	Info laut Gemdat - Änderung Novelle
3/0130001/02512	HY 25 - Siedlerstraße Spielplatzgasse	5,0	25,0	Info laut Gemdat - Änderung Novelle
3/0130001/02516	HY 26 - Hintausstraße 1	5,0	25,0	Info laut Gemdat - Änderung Novelle
3/0130001/02518	HY 27 - Weidengasse / Fasangasse	5,0	25,0	Info laut Gemdat - Änderung Novelle
3/0130001/02520	HY 28 - Krottenbachstraße/Fasangasse	5,0	25,0	Info laut Gemdat - Änderung Novelle
3/0130001/02521	HY 29 - Krottenbachstraße 2	5,0	25,0	Info laut Gemdat - Änderung Novelle

Konto	Bezeichnung	Nutzungsdauer lt. VRV	Abweichende Nutzungsdauer	Begründung
3/0130001/02522	HY 30 - Feuerwehrhaus	5,0	25,0	Info laut Gemdat - Änderung Novelle
3/0130001/02523	HY 31 - Sulzweg - Rosengasse	5,0	25,0	Info laut Gemdat - Änderung Novelle
3/0130001/02524	HY 32 - Sulzweg - Hussovitsgasse	5,0	25,0	Info laut Gemdat - Änderung Novelle
3/0130001/02525	HY 33 - Bertha von Suttner Gasse	5,0	25,0	Info laut Gemdat - Änderung Novelle
3/0130001/02526	HY 34 - Rosengasse - Blumengasse	5,0	25,0	Info laut Gemdat - Änderung Novelle
3/0130001/02527	HY 35 - Lanzendorferstraße 7	5,0	25,0	Info laut Gemdat - Änderung Novelle
3/0130001/02528	HY 36 - Lanzendorferstraße 20	5,0	25,0	Info laut Gemdat - Änderung Novelle
3/0130001/02529	HY 37 - Lanzendorferstraße 52	5,0	25,0	Info laut Gemdat - Änderung Novelle
3/0130001/02530	HY 38 - B11 Riedenhof 5	5,0	25,0	Info laut Gemdat - Änderung Novelle
3/0130001/02531	HY 39 - B11 Riedenhof 10	5,0	25,0	Info laut Gemdat - Änderung Novelle
3/0130001/02532	HY 40 - B11 Gartengasse 10	5,0	25,0	Info laut Gemdat - Änderung Novelle
3/0130001/02533	HY 41 - Kläranlage alt	5,0	25,0	Info laut Gemdat - Änderung Novelle
3/0130001/02534	HY 42 - Untere Ortsstraße 51	5,0	25,0	Info laut Gemdat - Änderung Novelle
3/0130001/02535	HY 43 - Untere Ortsstraße 31	5,0	25,0	Info laut Gemdat - Änderung Novelle
3/0130001/02536	HY 44 - Untere Ortsstraße 7	5,0	25,0	Info laut Gemdat - Änderung Novelle
3/0130001/02537	HY 100 - B11 Durisolstraße	5,0	25,0	Info laut Gemdat - Änderung Novelle
3/0130001/02538	HY 101 - Biedermannsodrfstraße 4	5,0	25,0	Info laut Gemdat - Änderung Novelle
3/0130001/02539	HY 102 - Wildenhofstraße 1	5,0	25,0	Info laut Gemdat - Änderung Novelle
3/0480003/00028	Müllinsel Friedhof	25,0	25,0	ND abgeändert laut Vermögenskategorie
4/0430001/02395	Flächenwidmungsplan 2015 FÄ-6-11308	0,0	10,0	ND laut Gemdat-Richtlinien
4/0430001/02416	Baumkataster 2014	0,0	10,0	ND aus dem Gemdat-Leitfaden
4/0430001/02426	Teilbebauungsplan 2016 TBIA-3-11463	0,0	10,0	ND laut Gemdat-Richtlinien
4/0430001/02427	Flächenwidmungsplan 2016-2018 FÄ-7-11494	0,0	10,0	ND laut Gemdat-Richtlinien
4/0430001/02428	Teilbebauungsplan Betriebsgebiet West TB5Ä1-11616	0,0	10,0	ND laut Gemdat-Richtlinien
4/0430001/02429	Teilbebauungsplan Betriebsgebiet West TB5-11578	0,0	10,0	ND laut Gemdat-Richtlinien
4/0430001/02430	Flächenwidmungsplan 2017-2019 FÄ8-11643	0,0	10,0	ND laut Gemdat-Richtlinien
4/0430001/02431	Bebauungsplan 2018-2019 B1-11648	0,0	10,0	ND laut Gemdat-Richtlinien
4/0430001/02432	Teilbebauungsplan 2018 Sulzweg West TB2A-1-11799	0,0	10,0	ND laut Gemdat-Richtlinien
4/0430001/02433	Bebauungsplan 2019 B2-11916	0,0	10,0	ND laut Gemdat-Richtlinien
4/0430001/02434	Bebauungsplan 2020 BÄ1-11976	0,0	10,0	ND laut Gemdat-Richtlinien
4/0430001/02435	Raumordnungsprogramm 2020 FÄ9-11975	0,0	10,0	ND laut Gemdat-Richtlinien
4/0430001/02436	Bebauungsplan BÄ 2 - 12142	0,0	10,0	nach Gemdat-Richtlinien
4/0430001/02438	Flächenwidmungsplan FÄ 10-12154	0,0	10,0	nach Gemdat Richtlinien
4/0430001/02439	Bebauungsplan BÄ 3-12155	0,0	10,0	nach ND Gemdat-Richtlinien
4/0430001/02440	Flächenwidmungsplan FÄ-11-12187	0,0	10,0	ND laut Gemdat-Richtlinien
4/0430001/02441	Bebauungsplan BÄ4-12188	0,0	10,0	ND laut Gemdat Richtlinien
4/0430001/02442	Flächenwidmungs- u. Bebauungsplan FÄ12/BÄ5-12247/12248	0,0	10,0	nach Gemdat Richtlinien
4/0440001/02056	WebOffice Lizenz	0,0	4,0	gleich wie ND der Arbeitsplatzausstattung
4/0440001/02128	k5 Modul Lohn Rückstellungen	0,0	4,0	gleiche ND wie Arbeitsplatzausstattung
4/0440001/02129	k5 ELAK Scan Lizenz	0,0	4,0	gleiche ND wie Arbeitsplatzausstattung

Konto	Bezeichnung	Nutzungsdauer lt. VRV	Abweichende Nutzungsdauer	Begründung
4/0440001/02130	k5 Modul Fakturierung	0,0	4,0	gleiche ND wie Arbeitsplatzausstattung
5/0430001/00802	Kanalkataster Digitalisierung	0,0	25,0	ND = 25 Jahre Leitungskataster
5/0430001/00804	KT Kanalkataster Förderung Bund Digitalisierung	0,0	25,0	ND = 25 Jahre Leitungskataster
5/0430001/00809	BA 06 Kataster	0,0	25,0	Leitungskataster laut VRV ND = 25 Jahre
5/0430001/02625	KT Kanalkataster Digitalisierung KT	0,0	25,0	ND = 25 Jahre Leitungskataster
5/0460003/02555	Wasserzähler Schrack 2018	33,0	5,0	ND an Eichjahre angepasst
5/0460003/02557	Großwasserzähler 80m³ 2017	33,0	5,0	ND an Eichjahre angepasst
5/0460003/02558	Verbund-Großwasserzähler 100m³ 2017	33,0	5,0	ND an Eichjahre angepasst
5/0460003/02559	Großwasserzähler 80m³ 2017	33,0	5,0	ND an Eichjahre angepasst
5/0460003/02560	Verbund-Großwasserzähler 100m³ 2018	33,0	5,0	ND an Eichjahre angepasst
5/0460003/02562	Verbund-Großwasserzähler 100m³ 2019	33,0	5,0	ND an Eichjahre angepasst

Dienstpostenplan

Dienstpostenplan im Voranschlag							
DZW	Bezeichnung des Dienstzweiges	Anzahl	Entlohnungs- gruppe	Funktionsverwendung			
				Anzahl	FGrp	Bezeichnung	Pzlg
56	Gehobener Verwaltungsdienst	1	6	1	9 ^{a)}	AmtsleiterIn	✓
54	Rechnungs-(Buchhaltungs-)dienst	1	6	-	-	-	-
71	Verwaltungsfachdienst	1	6	-	-	-	-
71	Verwaltungsfachdienst	2	6	2	8 ^{b)}	Leitung Bauamt Leitungn Bauhof	✓
71	Verwaltungsfachdienst	1,75	5	-	-	-	-
12	Kindergartenhilfsdienst	6	3	-	-	-	-
12	Kindergartenfachkraft	1	6	-	-	-	-
17	Hilfsdienst	2	1	-	-	-	-
2	Facharbeiter	7	5	-	-	-	-

Zeichenerklärung	
Funktionsdienstposten gem. § 2 Abs. 3 lit. a)-d) GBDO 1976	
leitender Gemeindebeamte	a)
Leiter einer Abteilung/ Amtes/ Referates/ wirtschaftlichen Unternehmung	b)
die mit einem Leiterposten (lit.a und b) vergleichbaren DP	c)
DP mit hervorgehobener Verwendung	d)
Anspruch auf Personalzulage gem. § 20 Abs. 1	✓

Seite	Inhalt
3	Vorbericht
17	Ergebnishaushalt Gesamt 1. Ebene (Anlage 1a) - interne Vergütungen enthalten
21	Ergebnishaushalt Gesamt 1. und 2. Ebene (Anlage 1a) - interne Vergütungen enthalten
25	Ergebnishaushalt Bereichsbudget 1. und 2. Ebene (Anlage 1a)
47	Finanzierungshaushalt Gesamt 1. Ebene (Anlage 1b) - interne Vergütungen enthalten
51	Finanzierungshaushalt Gesamt 1. und 2. Ebene (Anlage 1b) - interne Vergütungen enthalten
57	Finanzierungshaushalt Bereichsbudget 1. und 2. Ebene (Anlage 1b)
99	Querschnitt (Anlage 5b)
105	Ergebnis- und Finanzierungsvoranschlag Detailnachweis
179	Personaldaten iSd ÖStp (Anlage 4)
183	Nachweis über Transferzahlungen (Anlage 6a)
187	Nachweis über Haushaltsrücklagen und Zahlungsmittelreserven (Anlage 6b)
191	Einzelnachweis über Finanzschulden und Schuldendienst (Anlage 6c)
199	Nachweis über hausinterne Vergütungen (Anlage 6f)
203	MFP - Ergebnishaushalt Gesamt 1. und 2. Ebene - interne Vergütungen enthalten
207	MFP - Finanzierungshaushalt Gesamt 1. und 2. Ebene - interne Vergütungen enthalten
213	Haushaltspotential (aufbauend auf der Ergebnisrechnung)
219	Nachweis der Investitionstätigkeit
235	Leasingspiegel (Anlage 6i)
239	Nachweis Vermögen mit abgeänderter Nutzungsdauer
245	Dienstpostenplan